



**República de Nicaragua**  
**Ministerio de Hacienda y Crédito Público**

**INFORME  
DE LIQUIDACIÓN DEL  
PRESUPUESTO GENERAL DE  
LA REPÚBLICA  
2009**

Marzo del 2010  
Dirección General de Presupuesto



Gobierno de Reconciliación  
y Unidad Nacional

*El Pueblo, Presidente!*

## INDICE

	Pág.
I Ley Anual de Presupuesto 2009 y su Modificación	1
II Resultados del Balance Fiscal	9
III Ejecución del Presupuesto de Ingresos	14
IV Ejecución del Presupuesto de Egresos	19
V Anexos Estadísticos	75
Cuadro N° 1	Ingresos, Gastos y Financiamiento
Cuadro N° 2	Ingresos Totales Percibidos
Cuadro N° 3	Ingresos Totales Percibidos por Direcciones Recaudadoras
Cuadro N° 3-A	Detalle del rubro de Rentas con Destino Específico
Cuadro N° 3-B	Detalle de Transferencias Corrientes por Entes y Empresas
Cuadro N° 4	Clasificación Económica de Gastos
Cuadro N° 5	Clasificación Económica por Objeto del Gasto
Cuadro N° 6	Gastos Totales por Entidad
Cuadro N° 6 -A	Asignaciones y Subvenciones a Entes Descentralizados y otras instituciones
Cuadro N° 6- A-1	Subvenciones a Centros Religiosos, Culturales, Deportivos y Organizaciones sin fines de lucro (Iglesias y Congregaciones)
Cuadro N° 6 -A-2	Subvenciones a Centros Religiosos, Culturales, Deportivos y Organizaciones sin fines de lucro (Asociaciones y Fundaciones)
Cuadro N° 7	Estructura Funcional del Gasto
Cuadro N° 8	Clasificación Institucional Económica (Devengado)
Cuadro N° 8-A	Clasificación Institucional Económica Asignaciones y Subvenciones (Devengado)
Cuadro N° 9	Clasificación Institucional del Gasto de Capital por Tipo de Gasto

Cuadro Nº 10	Detalle de Gastos de Capital (Proyectos y otros) por Clasificación Institucional por Tipo de Recursos
Cuadro Nº 10-A	Detalle de Gastos de Capital, Asignaciones a Entes Descentralizados y otras Instituciones por Tipo de Recursos
Cuadro Nº 11	Detalle de Gasto de Capital (Proyectos y otros)
Cuadro Nº 11- A	Detalle de Gasto de Capital para Asignaciones y Subvenciones (Proyectos y otros)
Cuadro Nº 12	Presupuesto Ejecutado de Proyectos de Inversión y Otros Gastos de Capital por Institución, Programa y Fuente de Financiamiento
Cuadro Nº 13	Servicio de Deuda Pública Interna
Cuadro Nº 14	Servicio de Deuda Pública Externa
Cuadro Nº 15	Detalle de Incorporaciones (Ampliaciones)
Cuadro Nº 16	Ejecución de Asignación Alivio HIPC de la deuda externa para gasto en pobreza (Gasto Total)
Cuadro Nº 17	Ejecución de Asignación Alivio HIPC de la deuda externa para gasto en pobreza (Gasto Corriente)
Cuadro Nº 18	Ejecución de Asignación Alivio HIPC de la deuda externa para gasto en pobreza (Gasto de Capital)
Cuadro Nº 19	Programas Específicos Estrategia Reducción de la Pobreza (Reclasificación ERCEP) Actualizado y Devengado
Cuadro Nº 20	Estrategia Reducción de la Pobreza por Fuente de Financiamiento
Cuadro Nº 21	Transferencia Municipal – Total
Cuadro Nº 21 - A	Transferencia Municipal Corriente – Recursos del Tesoro (Devengado)
Cuadro Nº 21 - B	Transferencia Municipal Capital – Recursos del Tesoro (Devengado)
Cuadro Nº 22	Universidades y Centros de Educación Técnica Superior, Transferencias
Cuadro Nº 23	Desglose del Financiamiento Externo del Déficit
Cuadro Nº 24	Ejecución de Préstamos y Donaciones Externa por Origen

## **I. LEY ANUAL DE PRESUPUESTO 2009 Y SU MODIFICACIÓN.**

El Presupuesto General de la República 2009 fue aprobado mediante Ley N° 683, con un monto total de Ingresos de C\$26,798.5 millones, Egresos de C\$32,522.7 millones y un Déficit Presupuestario Global de C\$5,724.2 millones. El déficit está financiado a través de la cooperación externa de donaciones y desembolsos de préstamos, así como de emisión Bonos de la República de Nicaragua y Letras de Tesorería.

Cabe señalar que en la aprobación del Presupuesto, se tomó en consideración la propuesta de modificación al Proyecto de Ley Anual de Presupuesto General de la República 2009, la que fue remitida en Enero 2010 a la Asamblea Nacional por el Presidente de la República. En la exposición de motivos de esta modificación, entre otros, se manifiesta lo siguiente:

Que posterior al envío del Proyecto de Ley se ha producido una profundización de la crisis financiera internacional, cuyos efectos han comenzado a sentirse en Nicaragua. La crisis ha afectado principalmente la reducción del financiamiento privado externo, conduciendo a una desaceleración del comercio interno, reducción de las tasas de crecimiento del crédito y los depósitos, desaceleración de los agregados monetarios y una menor expectativa de crecimiento económico que ha afectado hacia la baja las estimaciones de recaudaciones tributarias y de otros ingresos internos. Adicionalmente, por los problemas políticos internos, hay una menor oferta de fondos líquidos de apoyo presupuestario procedente de la cooperación oficial internacional.

En tales circunstancias, han cambiado las condiciones y variables macroeconómicas en que se formuló el Proyecto de Presupuesto General de la República 2009. Como resultado del cambio en las condiciones reales y financieras se solicitó la siguiente modificación al Proyecto de Ley de Presupuesto General de la República 2009:

i. Reducción del Presupuesto General de Ingresos en la suma de C\$1,312.4 millones, o sea menor en 4.7% a las cifras del Proyecto de Presupuesto 2009.

ii. Reducción del Presupuesto General de Egresos en la suma de C\$1,312.4 millones, de los cuales C\$1,203.2 millones corresponden a gastos corrientes y C\$109.2 millones a gasto de capital. El monto de la reducción es menor 3.9% a lo contemplado en el Proyecto de Presupuesto 2009.

iii. Reasignación de créditos presupuestarios del servicio de la deuda pública, en la suma de C\$39.5 millones, producto de mayores costos financieros por las nuevas colocaciones de Bonos de la República de Nicaragua.

iv. Reducción en la suma de C\$1,278.9 millones en el financiamiento externo neto, producto de menores desembolsos de donaciones líquidas en apoyo presupuestario.

v. Incrementos en la suma de C\$609.0 millones en el financiamiento interno neto, como consecuencia de mayores colocaciones de títulos de Bonos de la República de Nicaragua.

vi. Reducción en las disponibilidades del financiamiento interno neto en el monto de C\$669.9 millones.

Esta solicitud de modificación, con algunos ajustes adicionales y reasignaciones de créditos presupuestarios en programas y proyectos interinstitucionales, inclusive en las fuentes de financiamiento, fue incorporada al Presupuesto General de la República 2009 y aprobado éste mediante Ley N° 683, Ley Anual de Presupuesto General de la República 2009. Su publicación fue en La Gaceta N° 36 y La Gaceta N° 37, del 13 y 14 de abril de 2009, respectivamente.

Posteriormente y durante la ejecución del Presupuesto General de la República 2009 se llevaron a cabo las siguientes modificaciones:

1. En el mes de Junio del corriente año, el Presidente de la República remitió a consideración de la Honorable Asamblea Nacional iniciativa de Ley de Modificación a la Ley N° 683, Ley Anual de Presupuesto General de la República 2009.

Esta modificación a la Ley Anual de Presupuesto tuvo como objetivo adecuar las asignaciones de gastos y presupuesto de ingresos a las nuevas restricciones impuestas por la profundización de la crisis financiera y recesión económica mundial, que estaban afectando negativamente a la economía y por ende a la recaudación tributaria.



En resumen, esta solicitud de modificación al Presupuesto General de la República 2009 consiste en lo siguiente:

- i. Reducción del Presupuesto General de Ingresos 2009 en la suma de C\$2,594.3 millones. Esta reducción conlleva a disponer de un Presupuesto General de Ingresos 2009 de C\$24,204.2 millones, o sea menor en 9.7% del presupuesto aprobado.
- ii. Reducción neta del Presupuesto General de Egresos 2009 en la suma de C\$816.0 millones. Esta disminución es producto de un monto de incremento de C\$316.8 millones y reducciones de C\$1,132.8 millones, entre gasto corriente y gasto de capital, respectivamente. También se incluyó reasignaciones intra-institucionales por un monto de C\$894.6 millones. La reducción neta con respecto al presupuesto aprobado es de 2.5%.
- iii. Reducción de créditos presupuestarios del servicio de la deuda pública, en particular de amortización de la deuda interna, para asignarla al pago de energía y agua potable a los Ministerios de Salud y de Educación, así como al subsidio de energía eléctrica de las Universidades y jubilados.
- iv. Reducción en la suma de C\$636.9 millones en el financiamiento externo, producto de menores desembolsos de donaciones y de préstamos atados a programas y proyectos que se corresponden con la respectiva reducción de gastos.
- v. Aumento de recursos liquidados de apoyo presupuestario proveniente de préstamos del Banco Mundial y Banco Interamericano de Desarrollo por la suma de C\$1,051.5 millones, equivalente a US\$51.8 millones.
- vi. Incrementos por C\$1,339.6 millones en el financiamiento interno neto, como consecuencia de mayores colocaciones de Títulos de Bonos de la República de Nicaragua por C\$568.4 millones y de una reducción de la partida Aumento de Disponibilidades por C\$671.0 millones, fundamentalmente.

Esta iniciativa de Ley, sometida con carácter de urgencia fue aprobada con sus modificaciones adicionales, mediante Ley N° 696, Ley de Modificación a la Ley Anual de Presupuesto General de la República 2009. Su publicación fue en La Gaceta N° 128 y La Gaceta N° 130, del 09 y 13 de julio de 2009, respectivamente.

2. Adicionalmente, en el mes de octubre se presentó una segunda iniciativa de Ley de Modificación a la Ley Anual de Presupuesto General de la República 2009 con el trámite de urgencia, la que fue aprobada, con sus modificaciones pertinentes, en la Ley N° 707, Ley de Modificación a la Ley N° 683, "Ley Anual de Presupuesto General de la República 2009". Su publicación fue en La Gaceta N° 197 del 19 de Octubre de 2009.

Esta modificación estaba motivada por la necesidad de realizar nuevamente ajustes en los créditos presupuestarios, como resultado de la profundización de la crisis financiera y recesión económica mundial y el consecuente impacto negativo en nuestra economía. El entorno internacional adverso estaba conduciendo a una desaceleración más pronunciada en sectores y variables económicas importantes, en comparación con los pronósticos que se hicieron en la modificación presupuestaria sometida en el mes de Junio y aprobado en Julio. Es así que mientras en la Reforma aprobada en Julio se estimó un crecimiento real del PIB del 0.5% para 2009, en la de Octubre las perspectivas eran de una caída del 1.0%. Por su parte, la inflación acumulada que se había estimado en 6.0%, la perspectiva en Octubre era del 2.6%.

Como resultado del cambio en las condiciones reales y financieras, se había producido una brecha en el Presupuesto General de la República 2009, originada por los resultados de la nueva estimación de recaudación.

En resumen, esta modificación al Presupuesto General de la República 2009 fue la siguiente:

- i) Reducción del Presupuesto General de Ingresos en la suma de C\$1,219.7 millones. Esta reducción conllevaría a disponer de un Presupuesto General de Ingresos 2009 de C\$22,984.4 millones, o sea menor en 5.0% a lo estimado y aprobado en la reforma de Julio.
- ii) Reducción neta del Presupuesto General de Egresos en la suma de C\$613.2 millones, o sea menor en 1.9% respecto al monto del Presupuesto modificado en Julio. Esta disminución neta es producto de un monto de reducción de C\$781.0 millones e incrementos por C\$167.8 millones, entre gasto corriente y gasto de capital, respectivamente. También se incluyó reasignaciones intra-institucionales por un monto de C\$170.5 millones. Con esta reducción se dispone de un presupuesto General de Egresos 2009 modificado de C\$31,093.5 millones.

- iii) Reducción en la suma de C\$278.9 millones en el financiamiento externo, producto de menores donaciones y desembolsos de préstamos atados a programas y proyectos, los que se corresponden con la respectiva reducción de los gastos.
- iv) Aumento de la amortización externa por un monto de C\$14.9 millones.
- v) Incrementos por C\$900.4 millones en el financiamiento interno neto, como consecuencia de mayores colocaciones de Bonos de la República y Letras de Tesorería por C\$609.0 millones, aumento neto de la amortización interna de C\$10.1 millones y una reducción de la partida Aumento de Disponibilidades y uso de disponibilidades de años anteriores por C\$301.5 millones, fundamentalmente.

El resultado consolidado de estas dos modificaciones al Presupuesto General de Ingresos y Egresos aprobado se muestra a continuación

**Balance Fiscal Modificado 2009**  
(Millones de Córdoba)

Concepto	Presupuesto Anual Original	Presupuesto Anual Modificado	Variaciones	
			Absoluta 3 = (2-1)	Relativa (%) (4=2/1)
<b>I Ingresos Totales</b>	<b>26,798.5</b>	<b>22,984.4</b>	<b>(3,814.1)</b>	<b>(14.2)</b>
<b>II Gastos Totales</b>	<b>32,522.7</b>	<b>31,093.5</b>	<b>(1,429.2)</b>	<b>(4.4)</b>
<b>III Déficit o Superavit Global (I-II)</b>	<b>(5,724.2)</b>	<b>(8,109.1)</b>	<b>(2,384.9)</b>	<b>41.7</b>
<b>IV Necesidad de Financ.</b>	<b>5,724.2</b>	<b>8,109.1</b>	<b>2,384.9</b>	<b>41.7</b>
A. Donaciones	3,704.3	3,350.3	(354.0)	(9.6)
B. Financ. Ext. Neto	4,243.3	4,742.4	499.1	11.8
C. Financ. Int. Neto	(2,223.4)	16.4	2,239.8	(100.7)

3. Asimismo, durante la ejecución 2009 se incorporó al Presupuesto General de Egresos un monto de C\$533.6 millones, de conformidad con lo establecido en los Artos. 8 y 14 de la Ley N° 683, Ley Anual de Presupuesto General de la República 2009, Arto.53 de la Ley N°550, Ley de Administración Financiera y del Régimen Presupuestario, y Arto. 13 de la Ley N° 707, Ley de Modificación a la Ley N°683, Ley Anual de Presupuesto General de la República 2009.



Los montos de estas incorporaciones se componen de la siguiente manera, y el detalle por fuente y organismo se presenta en Anexo Estadístico, del Cuadro N° 15.

- Ampliaciones, fuente recursos del tesoro (Policía Nacional (Arto. 8 de la Ley No. 683).....	C\$54.3 millones
- Ampliaciones, fuente donación externa en especie (Arto. 14 de la Ley N° 683).....	C\$113.0 millones
- Ampliaciones, mayores ingresos de Rentas con Destino Específico donaciones (Arto.53 de la Ley N°550).....	C\$129.6 millones
Ampliaciones, fuente préstamos y donaciones externos (Arto. 13 de la Ley N°707).....	C\$236.7 millones

Cabe señalar que la ampliación relacionada al Arto. 8 se corresponde con la proporción de los ingresos percibidos por aranceles, servicios de tránsito, permisos, multas y licencias policiales y demás resultantes de la actividad de la Policía Nacional, que se le transfieren a esta institución para elevar la capacidad operativa.

La ampliación por el Arto. 14 se origina de donaciones externas en especie a las siguientes instituciones:

- a) Al Ministerio de Relaciones Exteriores, donación del Gobierno de la República de Corea del Sur por C\$1.1 millones, consistente en equipos de computación para el Proyecto Digitación del Archivo Histórico de la Institución.
- b) Al Ministerio de Educación por donación del Programa Mundial de Alimentos (PMA), C\$23.6 millones, para el Programa Integral de Nutrición Escolar (PINE).
- c) Al Ministerio Agropecuario y Forestal por donación del Programa Mundial de Alimentos (PMA), C\$63.0 millones, para el Programa de Seguridad Alimentaria Nutricional.
- d) Al Ministerio de Energía y Minas por donación del Gobierno de Corea del Sur, C\$21.4 millones, para las instalaciones de paneles solares en el Proyecto Generación de Energía eléctrica Fotovoltaica y donación de la Unión Europea por C\$3.9 millones, consistente en instalación de sistemas solares comunitarios en 42 comunidades de la Región Autónoma del Atlántico Norte.

La ampliación conforme al Arto. 53 de la Ley N°550, se debe a que en este período analizado algunas instituciones recaudaron mayores Rentas con Destino Específico a lo presupuestado originalmente, siendo los principales: Fondo de Mantenimiento Vial (C\$76.7 millones), Dirección General de Servicios Aduaneros (C\$9.0 millones), Ministerio de Salud (C\$25.3 millones), Ministerio de Gobernación (C\$3.0 millones), Consejo Nacional del Deporte, la Educación y la Recreación Física (C\$2.7 millones), Fondo Nacional de Desarrollo Forestal (C\$1.8 millones), Instituto Nicaragüense de Estudios Territoriales (C\$5.2 millones), Gobierno Regional Autónomo del Atlántico Norte (C\$1.5 millones).

Las ampliaciones conforme el Arto. 13 de la Ley N° 707, se originaron en las siguientes instituciones:

- a) Universidades y Centros de Educación Técnica Superior por el monto de C\$87.6 millones y corresponde a préstamo externo ICO-España, para el Fortalecimiento de la enseñanza e investigación de las Universidades miembros del CNU.
- b) Al Proyecto Ordenamiento de la Propiedad por el monto de C\$82.4 millones y corresponde a préstamo externo Convenio N° 3665-NI-AIF Banco Mundial y préstamo externo N° 404 del Fondo de Desarrollo Nórdico.
- c) Al Ministerio de Salud por el monto de C\$35.3 millones y está relacionado con donación externa del Gobierno de China TAIWAN para compra de medicamentos.
- d) Al Ministerio de Transporte e Infraestructura por el monto de C\$18.2 millones y está relacionado con préstamo externo del Banco Centroamericano de Integración Económica, Convenio N°1733 para el Proyecto de Rehabilitación de la Carretera San Ramón-Muy Muy.
- e) Al Ministerio Agropecuario y Forestal por el monto de C\$4.8 millones, relacionado con préstamo externo del Banco Interamericano de Desarrollo para el Servicio de Sanidad Agropecuaria (PASSAF-BID) y donación externa del Programa Mundial de Alimentos (PMA) para el programa "Apoyo a Familias Rurales en Zonas Afectadas por Sequías e Inundaciones.

- f) Al Consejo Nacional del Deporte, la Educación y la Recreación Física por el monto de C\$2.6 millones y corresponde a donación externa de la República de China Taiwán, para el proyecto de Fortalecimiento del Deporte Estudiantil en Nicaragua.
- g) Al Instituto Nicaragüense de Fomento Municipal por el monto de C\$2.0 millones y corresponde a donación externa del Convenio COSUDE e INFOM, para el proyecto Apoyo al Proceso de Transmisión de Gobiernos Locales –TGL (INIFOM).
- h) Al Ministerio del Ambiente y de los Recursos Naturales por el monto de C\$0.6 millones y está relacionado con donación externa del Gobierno de Holanda, para el Proyecto Fortalecimiento de la Gestión Ambiental en el Sector Industrial con Enfoque al Desarrollo sostenible (FOGASIDES).
- i) A la Secretaria Ejecutiva del Sistema Nacional para la Prevención, Mitigación y Atención de Desastres por el monto de C\$0.5 millones y corresponde a préstamo externo del Banco Mundial, Convenio 4392-NI, para la Rehabilitación Inicial del Sector Pesquero a pequeña escala.
- j) Al Ministerio de Gobernación por el monto de C\$1.8 millones y está relacionado con donación externa del Gobierno de Noruega, del Convenio Nic. 2264 relativo al Programa Fondo Anticorrupción y destinada al proyecto Fortalecimiento a la Operatividad y Especialización del Personal de la Policía Nacional.
- k) Al Consejo Nacional de Lucha Contra las Drogas por el monto de C\$0.9 millones, procedente de donación externa del Gobierno de Noruega, dentro del programa fondo anticorrupción.

También como consecuencia de la ampliación con fuente de Rentas con Destino Especifico, se originó la ampliación al Presupuesto General de Ingresos 2009 en un monto de C\$125.4 millones.

Al adicionar las incorporaciones anteriores al Presupuesto Modificado, se obtiene el Presupuesto General de la República 2009 actualizado, cuyo resultado consolidado se presenta a continuación:

**Balance Fiscal Actualizado 2009**  
**(Millones de Córdoba)**

Concepto	Presupuesto Anual Modificado (1)	Presupuesto Anual Actualizado (2)	Variaciones	
			Absoluta (3 = 2-1)	Relativa (%) (4=2/1)
<b>I Ingresos Totales</b>	<b>22,984.4</b>	<b>23,109.8</b>	<b>125.4</b>	<b>0.5</b>
<b>II Gastos Totales</b>	<b>31,093.5</b>	<b>31,627.0</b>	<b>533.5</b>	<b>1.7</b>
<b>III Déficit o Superavit Global (I-II)</b>	<b>(8,109.1)</b>	<b>(8,517.2)</b>	<b>(408.1)</b>	<b>5.0</b>
<b>IV Necesidad de Financ.</b>	<b>8,109.1</b>	<b>8,517.2</b>	<b>408.1</b>	<b>5.0</b>
A. Donaciones Externas	3,350.3	3,507.2	156.9	4.7
B. Financ. Ext. Neto	4,742.4	4,935.1	192.7	4.1
C. Financ. Int. Neto	16.4	74.9	58.5	<b>356.7</b>

## II RESULTADOS DEL BALANCE FISCAL

Los resultados de la ejecución presupuestaria 2009 estuvieron afectados por la profundización de la crisis financiera y recesión económica mundial, lo que se manifestó en una reducción de la actividad económica del país y como consecuencia en una baja de los pronósticos y de los niveles de recaudación. Durante los primeros nueve meses del año se observó en la recaudación una tendencia a la desaceleración, siendo más pronunciada en el segundo trimestre, principalmente en los impuestos a la importación, pero luego se manifestó una leve recuperación en el tercer y cuarto trimestre. Los pronósticos de estos resultados conllevaron a adoptar medidas de austeridad y reducción del presupuesto de gastos. También la ejecución se vio afectada por el atraso en la aprobación del Presupuesto General de la República, lo cual no permitió que se realizaran en los primeros meses, modificaciones presupuestarias intra-institucionales orientadas a facilitar la administración y ejecución financiera y originaron atrasos en algunos procesos de inicio de licitación y de gestión de recursos externos.

Ante estos efectos negativos, el Gobierno de Reconciliación y Unidad Nacional lanzó a inicios del año el Plan de Defensa de la Producción, el Crecimiento Económico y el Empleo, consistente en un conjunto de políticas y acciones para movilizar recursos internos y externos altamente concesionales, que coadyuvaran a la ejecución de los programas y

proyectos priorizados, en particular los que apoyan el área productiva y la reducción de la pobreza, al tiempo en que prosiguió con los esfuerzos por mantener la estabilidad macroeconómica y financiera del país. En este contexto, se dio un primer ajuste al Proyecto de Presupuesto sometido a la Asamblea Nacional para su aprobación y luego se sometieron dos reformas al Presupuesto General de la República 2009. El objetivo fue adecuar las asignaciones de gastos y presupuesto de ingresos a las nuevas restricciones que afectaban negativamente a la economía y por ende a la recaudación tributaria, y además apoyar decididamente la estabilidad macroeconómica.

Los resultados financieros de la ejecución presupuestaria 2009, según los registros del sistema de contabilidad integrada, muestran lo siguiente:

- 1) Ingresos totales percibidos por un monto de C\$23,776.5 millones, lo que equivale a un grado de ejecución de 102.9% respecto al presupuesto anual actualizado que es de C\$23,109.8 millones y una variación absoluta positiva de C\$666.7 millones. Con relación a 2008, la recaudación es superior en 1.3%, lo cual es una evolución positiva y satisfactoria, si se toma en consideración que las últimas proyecciones realizadas mostraban una caída interanual de 2.1%, respectivamente, y que se presentó una reducción del 1.5% en la tasa de crecimiento del PIB. En porcentaje del PIB, la recaudación registra una baja de 19.0% en el 2008 a 18.6% en el 2009.

Cabe señalar que durante los primeros seis meses se observó en los ingresos percibidos una tendencia a la desaceleración, siendo más pronunciada en el segundo trimestre donde se registró una caída, originada principalmente por la caída en los impuestos a la importación, los cuales a su vez estaban siendo afectados por la contracción de los volúmenes. No obstante, durante el tercer y cuarto trimestre se manifestó una leve recuperación en la recaudación global, pese a que los impuestos a la importación continuaron en descenso.

El monto de los ingresos recaudados presenta una cobertura del 79.6% del gasto total 2009, lo cual está por encima de lo que presenta el presupuesto modificado y actualizado.

Entre las líneas principales de impuestos que muestran una tasa de crecimiento positivo con respecto a 2008, están el IR (11.9%), IVA interno (22.1%) y derivados del Petróleo (5.3%). Por su parte, los impuestos sobre el comercio exterior muestran una caída (15.0%), así



como los selectivos al consumo de Rones y Aguardientes, Cervezas, Cigarrillos y Gaseosas (5.2%).

- 2) Gasto total devengado por un monto de C\$29,870.6 millones, que equivale a un nivel de ejecución de 94.4% en relación al presupuesto anual actualizado y es mayor en 6.0% respecto a 2008, particularmente por el gasto corriente que muestra un mayor dinamismo. La subejecución de C\$1,756.5 millones, o sea el 5.6% del presupuesto actualizado es consecuencia de menores gastos financiados con recursos externos de donaciones y préstamos.

En porcentaje del PIB, el gasto total registra un leve aumento de 22.9% en el 2008 a 23.2% en el 2009, originado por el gasto corriente. Por su parte, el gasto primario presenta un descenso, pues pasa de 22.1% del PIB en el 2008 a 21.8% en el 2009. Esta política prudente del gasto y de estímulo a la demanda agregada fue con el objetivo de aminorar los efectos negativos de la crisis económica y financiera mundial sobre nuestra economía y evitar un deterioro en los programas sociales del GRUN. El nivel de ejecución se considera razonable y acorde con las medidas de austeridad y disciplina orientada en la administración del presupuesto 2009.

En cuanto al gasto social 2009, su ejecución fue de C\$16,431.2 millones, con un grado de ejecución de 95.6% del presupuesto anual actualizado. Estos recursos fueron orientados principalmente a la prestación y gratuidad de los servicios de educación y salud, mantenimiento de subsidios, programas y proyectos de vivienda y servicios comunitarios, desarrollo local y diferentes programas de asistencia social a la población de escasos recursos. Consistente con lo anterior, el monto ejecutado que representa el 55.0% del gasto total, es mayor en 8.4% a lo registrado en el 2008, tasa de crecimiento que es mayor al observado en el gasto total del mismo año que crece en 6.0%, respectivamente. En porcentaje del PIB, el gasto social crece de 12.5% en el 2008 a 13.1% en el 2009.

- 3) Déficit global ejecutado de C\$6,094.1 millones, de un déficit del presupuesto anual actualizado de C\$8,517.2 millones, o sea, el equivalente a 71.6%. El menor déficit obedece a menor ejecución de gastos financiados con la cooperación externa, en comparación con el presupuesto actualizado y mejora en los resultados de la recaudación.

En términos del PIB, el déficit global se aumenta, pues pasa de 3.8% en el 2008 a 4.8% en el 2009, y el déficit después de donaciones también se sube de 0.5% en el 2008 a 2.3% en el 2009, en particular por la caída en la recaudación. No obstante, estos resultados son menores a lo previsto en el presupuesto y en el Programa Económico Financiero del Gobierno de Reconciliación y Unidad Nacional.

El resumen de la ejecución del balance fiscal 2009 se muestra a continuación:

**Balance Fiscal  
Ejecución 2009  
(Millones de Córdoba)**

Concepto	Presupuesto Anual Actualizado (1)	Ejecución (2)	Saldo 3 = (1-2)	Grado de Ejecución (%) (4=2/1)
<b>I Ingresos Totales</b>	<b>23,109.8</b>	<b>23,776.5</b>	<b>(666.7)</b>	<b>102.9</b>
<b>II Gastos Totales</b>	<b>31,627.0</b>	<b>29,870.6</b>	<b>1,756.4</b>	<b>94.4</b>
<b>III Déficit o Superavit Global (I-II)</b>	<b>(8,517.2)</b>	<b>(6,094.1)</b>	<b>(2,423.1)</b>	<b>71.6</b>
<b>IV Necesidad de Financ.</b>	<b>8,517.2</b>	<b>6,094.1</b>	<b>2,423.1</b>	<b>71.6</b>
A. Donaciones Externas	3,507.2	2,921.7	585.5	83.3
B. Financ. Ext. Neto	4,935.1	3,978.9	956.2	80.6
C. Financ. Int. Neto	74.9	(806.5)	881.4	(1,076.8)

En las Necesidades de Financiamiento Neto, el resultado es el siguiente:

- a) Las donaciones externas atadas a programas y proyectos que financian el gasto ejecutado 2009 y lo percibido en apoyo presupuestario alcanzan el monto de ejecución de C\$2,921.7 millones, que equivale a un grado de ejecución de 83.3% con respecto al presupuesto anual actualizado. Este monto es menor en 14.6% a lo registrado en 2008 y está distribuido en recursos líquidos o de apoyo presupuestario en un monto de C\$307.9 millones proveniente de la Unión Europea, y atados a programas y proyectos en la suma de C\$2,613.8 millones. Estos recursos atados tienen su origen principalmente de: Unión Europea (C\$188.5 millones), Gobierno de Dinamarca (C\$252.4 millones), Gobiernos Bilaterales Fonsalud (C\$295.2 millones), Gobierno de Finlandia (C\$52.0 millones),

Gobierno de Japón (C\$178.6 millones), Banco Mundial (C\$124.3 millones), Gobiernos Bilaterales Fondo Común Prorural (C\$169.9 millones), Gobierno de Holanda (C\$186.3 millones) PMA (C\$211.7 millones), Gobierno de España (C\$132.0 millones), ASDI-SUECIA (C\$76.2 millones) y ACIDI-CANADA (C\$80.1 millones), entre otros.

b) En cuanto al Financiamiento Externo Neto, la ejecución alcanzó un monto de C\$3,978.9 millones, o sea 80.6% del presupuesto anual actualizado, y está compuesto de desembolsos de préstamos concesionales por C\$4,912.5 millones, menos el servicio de la amortización de la deuda externa de C\$933.6 millones. Del monto total percibido, corresponde a recursos líquidos o de apoyo presupuestario el monto de C\$1,607.4 millones, de un monto anual presupuestado de C\$1,863.5 millones, y provienen del BID en la suma de C\$1,242.3 millones (US\$61.2 millones) y Banco Mundial en la cantidad de C\$365.1 millones (US\$18.3 millones). El resto de los desembolsos, corresponde a los atados a programas y proyectos, los que alcanzaron un monto de C\$3,305.0 millones, y son mayores un 16.0% a lo registrado en el 2008. Estos provienen principalmente del BID con C\$1,516.5 millones, Banco Mundial con C\$999.5 millones, ICO-ESPAÑA con un monto de C\$204.7 millones y BCIE con C\$289.9 millones. Por su parte, la amortización de la deuda externa, registró un nivel de ejecución de C\$933.6 millones, lo que equivale al 99.1% del presupuesto anual actualizado. Estos pagos de vencimiento se destinaron al BID (C\$277.2 millones), Eximbank of China (C\$145.0 millones), Gobierno de México (C\$138.7 millones), BCIE (C\$131.3 millones), OPEP (C\$67.2 millones), e ICO-ESPAÑA (C\$65.7 millones), entre otros.

c) Respecto al Financiamiento Interno Neto, éste alcanzó un monto negativo de C\$806.5 millones, de los cuales C\$2,556.6 millones corresponden al pago de amortización de la deuda interna, equivalente a una ejecución del 98.0% del monto del presupuesto anual actualizado. La mayor parte de estos pagos (74.4%) fueron dirigidos a cancelar los vencimientos de Certificados de Pagos BPI's por la suma de C\$1,903.0 millones, o sea una ejecución del 97.4% de lo estimado en el año, al BCN por Bonos bancarios y Bonos de Tesoro/Deuda Externa en la suma de C\$242.7 millones y el pago de Letras de Tesorería en C\$203.3 millones. Se debe señalar que en este período se colocaron Bonos de la República de Nicaragua y Letras de Tesorería por un monto de C\$2,415.5 millones (US\$118.0 millones), de un presupuesto anual actualizado de C\$2,395.4 millones, y se aumentó disponibilidades en un monto de C\$436.8 millones.

### III EJECUCION DEL PRESUPUESTO DE INGRESOS

Como se ha mencionado anteriormente, la evolución de la ejecución de la recaudación 2009 se vio marcada en gran medida por la crisis financiera y recesión económica mundial, lo cual afectó negativamente las actividades económicas del país. Estos factores se manifestaron en una desaceleración muy pronunciada en la recaudación durante el primer semestre, aunque se pudo observar una leve recuperación a partir del tercer trimestre, para terminar con un crecimiento nominal en la recaudación de 1.3% respecto a 2008.

En este contexto, los ingresos percibidos alcanzaron el monto de C\$23,776.5 millones, lo que equivale al 102.9% del presupuesto anual actualizado que es de C\$23,109.8 millones y se incrementa en 1.3% a lo percibido en 2008. En valor absoluto, los ingresos observados respecto a lo presupuestado es de C\$ 666.7 millones, originado principalmente por el Impuesto al Valor Agregado (IVA), Impuesto sobre la Renta (IR) y los derivados del petróleo.

El rendimiento positivo de algunos impuestos de la recaudación interna y una leve recuperación de la caída de los impuestos a la importación durante el segundo semestre, permitieron asegurar esa importante tasa de crecimiento en el año, a pesar del impacto negativo de la crisis financiera y recesión económica mundial, lo cual originó una contracción en sectores importantes de nuestra economía y su consecuente efecto en la recaudación. Esta evolución fue determinante para garantizar los desembolsos y financiamiento a los programas y proyectos contemplados en el Presupuesto General de la República 2009 y sus reformas.

El resultado observado es producto de la gestión administrativa, la cual se ha enfocado en mejorar y agilizar los procedimientos en el ámbito de la auditoría fiscal, cobranza administrativa, mayor capacidad de procesamiento y provisión de información para fines de fiscalización, revisión de las solicitudes de devolución, exención y exoneración de impuesto, así como de la verificación de retenciones y anticipos.

A nivel de entidad recaudadora, la situación es la siguiente: La Dirección General de Ingresos, con una recaudación de C\$16,036.3 millones, alcanzó un importante grado de ejecución de 105.8% respecto al presupuesto anual actualizado y en relación a 2008 el incremento es de 12.6%. Por su parte, la Dirección General de Servicios Aduaneros registra un monto de recaudación de C\$7,077.7 millones, lo que significa el 101.5% del presupuesto anual actualizado y una caída de 14.0% en relación a 2008. La Dirección General de Tesorería percibió ingresos de C\$662.4 millones, lo

que equivale al 117.4% de lo estimado en el año y es menor en 66.3% al 2008.

A continuación se presenta un resumen de la ejecución presupuestaria de los principales ingresos fiscales según lo percibido:

**Presupuesto de Ingresos  
Ejecución 2009  
(Millones de Córdoba)**

Concepto	Presupuesto Anual Actualizado	Ejecución	Variación Absoluta	Grado de Ejecución (%)
	1	2	(3=2-1)	(3=2/1)
<b>Ingresos Corrientes</b>	<b>23,109.8</b>	<b>23,776.5</b>	<b>666.7</b>	<b>102.9</b>
1. Ingresos Tributarios	21,142.8	22,033.8	891.0	104.2
1.1 Sobre los Ingresos	7,507.5	7,839.7	332.2	104.4
1.2 Sobre la Prod., Cons. Y Trans.	7,614.1	8,247.4	633.3	108.3
a) Impto. al Valor Agregado	3,425.2	3,831.9	406.7	111.9
b) Impto. Selectivo al Consumo*	1,118.1	1,062.4	(55.7)	95.0
c) Derivados del Petróleo	2,070.8	2,276.6	205.8	109.9
d) Otros	1,000.0	1,076.5	76.5	107.7
1.3 Sobre el Comercio Exterior	6,021.2	5,946.7	(74.5)	98.8
2. Ingresos no Tributarios	1,796.3	1,667.8	(128.5)	92.8
3. Rentas de la Propiedad	45.7	24.8	(20.9)	54.3
4. Transferencias Corrientes	125.0	50.1	(74.9)	40.1
<b>T O T A L</b>	<b>23,109.8</b>	<b>23,776.5</b>	<b>666.7</b>	<b>102.9</b>

(\*) Aguardientes, ron, cervezas, cigarrillos y gaseosas.

En los ingresos tributarios, el monto percibido en el 2009 es de C\$22,033.8 millones, o sea el 92.7% de los ingresos totales recaudados en el año, mostrando un grado de ejecución del 104.2% respecto al presupuesto anual actualizado, que en valor absoluto es un aumento de C\$891.0 millones. Estos ingresos presentan un crecimiento positivo del 1.7% respecto



a 2008, observándose que este crecimiento es mayor a lo recaudado en el primer semestre que fue de 0.5%, originado principalmente por el IR y el IVA. Se debe señalar que del monto de los ingresos tributarios recaudados, el 90.1% está concentrado en el Impuesto Sobre la Renta, los Impuestos Sobre el Comercio Exterior, el IVA interno y el Impuesto a los Derivados del Petróleo.

El resto de los ingresos percibidos provienen de los ingresos no tributarios por un monto de C\$1,667.8 millones, o sea el 7.0% del total percibido, rentas de la propiedad con C\$24.8 millones, y transferencias corrientes con C\$50.1 millones.

A continuación se describe el comportamiento de la ejecución de las principales líneas de ingresos:

**Impuesto Sobre los Ingresos.** Corresponde al Impuesto sobre la Renta (IR) y lo recaudado es de C\$7,839.7 millones, lo que equivale a 104.4% del presupuesto anual actualizado y en valor absoluto un aumento de C\$332.2 millones. En comparación con lo percibido en el 2008 presenta un aumento importante de 11.9%. La evolución de esta recaudación, a pesar de su buen desempeño, evidencia un proceso de desaceleración paulatina, pues en el primer semestre la tasa de crecimiento observada fue de 15.9%, lo que se explica por el impacto paulatino de la crisis económica mundial. Este impuesto continúa incrementando su participación dentro de los ingresos tributarios, pues pasa de 32.3% en el 2008 a 35.6% en el 2009.

Los sectores que más contribuyen al IR son: comercio, industria manufacturera, servicios, sector financiero, transporte, almacenamiento y comunicaciones.

**Impuesto al Valor Agregado (IVA).** La recaudación es de C\$3,831.9 millones, para un importante grado de cumplimiento del 111.9% de lo estimado en el presupuesto anual actualizado y en monto absoluto un aumento de C\$406.7 millones. El monto recaudado presenta un crecimiento del 22.1% respecto a la recaudación del 2008 y su participación dentro de los ingresos tributarios se incrementa de 14.5% en 2008 a 17.4% en 2009. Durante el año, esta recaudación presentó una tasa de crecimiento en forma constante, pues en el primer semestre el incremento observado fue de 18.0%, lo que se explica por el accionar de la gestión administrativa de la recaudación y una caída en las devoluciones de impuestos.

**Impuesto Selectivo al Consumo.** Bajo este concepto se agrupan las recaudaciones de impuestos aplicados a los rones y aguardientes, cervezas, cigarrillos y gaseosas, las que en su conjunto alcanzaron la suma de C\$1,062.4 millones. Este monto recaudado equivale al 95.0% del presupuesto anual actualizado y una subejecución en monto absoluto de C\$55.7 millones. Con respecto a la recaudación obtenida en el 2008 muestra una caída de 5.2%, siendo la recaudación de los impuestos a los rones y aguardientes la de mayor reducción de 21.8% y en menor medida los impuestos a los cigarrillos (3.5%), gaseosas (3.1%) y en cervezas (0.9%). La participación dentro de los ingresos tributarios es de 4.8%, lo cual es menor al 5.2% alcanzado en el 2008. Cabe señalar que la recaudación proveniente del impuesto a los cigarrillos y cerveza revirtió el crecimiento observado en el primer semestre del año, mientras que las recaudaciones por los impuestos a los rones y aguardientes y gaseosas, han presentado una menor caída, respectivamente.

**Derivados del Petróleo.** El impuesto conglobado a los derivados del petróleo presenta una recaudación de C\$2,276.6 millones, lo que corresponde al 109.9% del presupuesto anual actualizado y un monto absoluto de sobre cumplimiento de C\$205.8 millones. También presenta una recuperación importante en su tasa de crecimiento de 5.3%, con respecto a la recaudación del 2008. Su participación dentro de los ingresos tributarios crece ligeramente de 10.0% que alcanzó en el 2008 a 10.3% en el 2009. La recaudación mostró una importante recuperación a partir del tercer trimestre, después de haberse observado una fuerte caída en el segundo trimestre.

La volatilidad del precio de los combustibles en el mercado internacional desde finales del 2007 y la aplicación del impuesto específico del ISC a los combustibles en el mercado interno, el cual está denominado en dólares por galón, ante un escenario de altos precios internacionales, ha derivado en un estancamiento en los volúmenes de venta, pues el incremento de la recaudación está asociado más bien a la devaluación anual del 5.0%.

**Impuestos sobre el Comercio Exterior.** La tendencia de desaceleración más pronunciada se observa en los impuestos al comercio exterior, pero siendo menos acentuada a partir del tercer trimestre del año. Lo recaudado es de C\$5,946.7 millones, lo que corresponde al 98.8% del presupuesto anual actualizado y una subejecución en monto absoluto de C\$74.5 millones. El monto recaudado resulta menor en 15.0% respecto a 2008, descenso que es inferior a lo observado en el primer semestre del año, respectivamente.

Los impuestos al comercio exterior representan el 27.0% de los ingresos tributarios y su participación decreció en relación al 2008, que fue de 32.3%.

Cabe señalar que los resultados de esta tasa de reducción se da en un entorno de crisis financiera y recesión económica mundial, caída del crecimiento de nuestra economía y el hecho que los principales productos importados que contribuyen al proceso de recaudación registraron una fuerte contracción en su valor CIF del 21.6% con relación a 2008. En este contexto, se evidencia una disminución en la recaudación proveniente de productos importados, tales como aparatos eléctricos de telefonía, vehículos o automóviles livianos, vehículos para transporte de mercadería, motocicleta y triciclos de motor, productos laminados, planos de hierro o acero, aparatos receptores de televisión o reproducción de sonido, muebles, barras de hierro o acero, conductores y aisladores para electricidad, artículos de embases plásticos y neumáticos nuevos de caucho, máquina automática para procesamientos de datos y productos cerámicos, entre otros.

**Ingresos No Tributarios.** Bajo este concepto se incorporan tasas, derechos, multas y otros ingresos no tributarios, de los cuales se colectaron en el 2009 la suma de C\$1,667.8 millones, que representa el 92.8% del presupuesto anual actualizado y una subejecución en un monto absoluto de C\$128.5 millones. El monto representa el 7.0% del total de ingresos percibidos en el 2009 y con respecto a la recaudación del 2008, presenta un crecimiento del 2.9%, con lo cual desmejoró el incremento observado en el primer semestre 2009 que fue de 6.1%.

Los componentes de mayor participación son: Tributo Especial para FOMAV con C\$614.2 millones y un nivel de ejecución del 100.0% del presupuesto anual actualizado; Derechos Consulares con una recaudación de C\$62.2 millones y un nivel de ejecución del 100.2%, Derechos de superficie y sobre explotación del sector minero y Derecho de aprovechamiento sector forestal, así como multas, con una recaudación de C\$98.3 millones y un nivel de ejecución del 91.4%, y Rentas con Destino Específico de C\$569.6 millones, equivalente al 85.0% del presupuesto anual actualizado.

En la recaudación de estas Rentas, sobresalen el Ministerio de Gobernación con C\$115.6 millones, la Dirección General de Servicios Aduaneros C\$98.7 millones, Ministerio de Salud C\$99.9 millones, Ministerio Agropecuario y Forestal C\$68.7 millones, Ministerio de Transporte e Infraestructura C\$30.4 millones, Ministerio de Relaciones

Exteriores C\$13.7 millones, Ministerio de Hacienda y Crédito Público C\$25.7 millones, y Ministerio de Fomento, Industria y Comercio C\$23.7 millones, entre otros.

**Rentas de la Propiedad.** Con un nivel de recaudación de C\$24.8 millones, representa el 54.3% del presupuesto anual actualizado y es menor en 77.2% respecto a lo percibido en el 2008. Está compuesto por intereses por préstamos internos de C\$13.5 millones e intereses por depósitos internos con C\$11.3 millones. En valor absoluto la subejecución fue de C\$20.9 millones, respecto al presupuesto actualizado.

**Transferencias Corrientes.** Por este concepto se recaudó un monto de C\$50.1 millones, lo que representa el 40.1% del presupuesto anual y proviene principalmente de las Corporaciones Nacionales del Sector Público C\$30.1 millones y Petróleos de Nicaragua C\$20.0 millones. La subejecución fue por un monto de C\$74.9 millones.

#### IV EJECUCIÓN DEL PRESUPUESTO DE EGRESOS

##### Gasto Total

La ejecución del gasto 2009 estuvo afectada por la caída de su principal fuente de financiamiento, como es la recaudación tributaria, lo que conllevó adoptar medidas de austeridad y reducción del presupuesto. También el atraso en la aprobación del presupuesto afectó su proceso normal de ejecución, pues no permitió que se realizaran modificaciones presupuestarias intra-institucionales orientadas a facilitar la administración y ejecución financiera, y ocasionó atrasos en algunos procesos de inicio de licitación y de gestión de recursos externos. Cabe señalar que durante el 2009, el Gobierno de Reconciliación y Unidad Nacional mantuvo una política de gastos responsable, que coadyuvó a la estabilidad macroeconómica, sin afectar los compromisos de gobierno respecto al gasto de los programas sociales y de reducción de la pobreza.

En este contexto, la ejecución del gasto total devengado 2009 alcanza la suma de C\$29,870.6 millones, lo que equivale al 94.4% con respecto al presupuesto anual actualizado que es de C\$31,627.1 millones o sea una subejecución de un monto de C\$1,756.4 millones, y mostrando los gastos corrientes un mayor dinamismo en su ejecución. Dado el escenario económico y financiero adverso en que se ejecutó el presupuesto de gastos, es importante señalar que el monto ejecutado

presenta una tasa nominal de incremento de 6.0% respecto a 2008, particularmente por el gasto corriente de remuneraciones y transferencias. Por su parte, el gasto primario, es decir el gasto total excluyendo el pago de intereses y comisiones de la deuda pública, crece en 2.0%. Por su parte, la ejecución del gasto 2009, comparado con el 2008, privilegia el gasto social, pues crece 8.4% (C\$1,270.0 millones) y absorbe el 55.0% del total de la ejecución. El aumento de este gasto es importante porque el destino de los recursos está relacionado con programas y proyectos de combate a la reducción de la pobreza.

En porcentaje del PIB, el gasto total registra un leve aumento de 23.3% en el 2008 a 23.9% en el 2009, no así el gasto primario, que registra un leve descenso, pues pasa de 22.1% del PIB en el 2008 a 21.8% del PIB en 2009. Estos resultados muestran el compromiso responsable de la política presupuestaria adoptada en el 2009, y por otra parte los esfuerzos y medidas por amortiguar los efectos adversos de la crisis económica y financiera mundial en nuestra economía, así como en la lucha contra la pobreza.

Del total de la ejecución del gasto, el 76.5% está destinada a gastos corrientes y el 23.5% a gastos de capital. La distribución económica del gasto se muestra a continuación:

**Gastos  
Ejecución 2009  
(Millones de Córdoba)**

Concepto	Presupuesto Anual Actualizado	Ejecución Devengado	Saldo	Grado de Ejecución (%)
Gastos Corrientes	23,793.8	22,850.7	943.1	96.0
Gastos de Capital	7,833.3	7,019.9	813.4	89.6
<b>Gasto Total</b>	<b>31,627.1</b>	<b>29,870.6</b>	<b>1,756.5</b>	<b>94.4</b>

En cuanto a la fuente de financiamiento, el gasto total ejecutado registra lo siguiente: Con fuente de recursos internos (Recursos del Tesoro, Rentas Tesoro/Alivio HIPC y Rentas con Destino Específico) la suma es de C\$24,018.9 millones, o sea el 98.8% del presupuesto anual actualizado y crece en 8.3% con respecto a 2008. Por su parte, el gasto ejecutado con fuentes externas (donaciones y préstamos) es de C\$5,851.7 millones, o sea, el equivalente al 79.8% del presupuesto anual actualizado y es menor en 8.1% respecto a 2008, particularmente por el gasto capital. Lo anterior



muestra que hay un mayor dinamismo en la ejecución del gasto con financiamiento interno, principalmente los recursos del tesoro y las Rentas del Tesoro/Alivio HIPC, que alcanzaron un grado de ejecución del 99.3% en promedio.

A continuación se presenta un resumen de la ejecución del gasto total por fuente de financiamiento:

**Gasto Total por Fuente de Financiamiento  
Ejecución 2009  
(Millones de Córdobas)**

Concepto	Presupuesto Anual Actualizado (1)	Ejecución Devengado (2)	Saldo (3)	Grado de Ejecución (%) (4= (2/1))
<b>Gasto Total</b>	<b>31,627.1</b>	<b>29,870.6</b>	<b>1,756.5</b>	<b>94.4</b>
Recursos del Tesoro	20,242.2	20,104.0	138.2	99.3
Rentas con Destino Específico	1,337.1	1,206.0	131.1	90.2
Rentas Tesoro / Alivio HIPC	2,727.1	2,708.9	18.2	99.3
Donación Externa	3,382.7	2,613.8	768.9	77.3
Préstamo Externo	3,938.0	3,237.9	700.1	82.2

### Gasto Corriente

La ejecución del gasto corriente devengado alcanza un monto de C\$22,850.7 millones, y muestra un grado de ejecución del 96.0% del presupuesto anual actualizado, o sea una subejecución de C\$943.0 millones, originado principalmente en la compra de bienes y servicios y en las transferencias al sector público, ambos con fuentes externas. Este nivel de gasto es superior en 10.6% a lo ejecutado en el 2008, crecimiento nominal que se explica principalmente por el comportamiento de los gastos de remuneraciones, las transferencias e intereses internos de la deuda pública.

En los componentes del gasto corriente, el gasto de consumo (remuneraciones y compra de bienes y servicios) registra una ejecución de C\$14,853.0 millones, que equivale a un grado de ejecución de 95.7% con relación al presupuesto anual actualizado. Su nivel de ejecución resulta mayor en 7.2% al gasto 2008, en particular por los ajustes salariales y la absorción de personal de los proyectos de inversión, producto del sinceramiento del gasto de capital del PIP. En el caso de las remuneraciones o servicios personales, el monto ejecutado es de C\$10,044.8 millones, con un grado de ejecución de 99.4%, una

participación dentro del gasto corriente de 44.0% y tasa de crecimiento de 12.7% respecto a 2008, originada en particular por los ajustes salariales de salud y educación que fueron del 16.0%, respectivamente. Por su parte, las compras de bienes y servicios con un monto ejecutado de C\$4,808.2 millones, alcanzó un grado de ejecución de 88.6% del presupuesto anual actualizado y registra una caída de 2.7% respecto a lo ejecutado en el 2008, mostrando de esta manera los efectos de las medidas de austeridad y reducción del gasto.

Otro componente del gasto corriente es el rubro de transferencias, que presenta una ejecución de C\$6,472.1 millones, equivalente a 97.1% respecto al presupuesto anual actualizado, y mayor en 18.0% a lo ejecutado en 2008. Este incremento es producto de mayores desembolsos a las Universidades, el reembolso de gastos a los partidos políticos o alianza de partidos que participaron en las elecciones municipales, transferencias al FOMAV, INTA, y municipalidades, subsidio de energía eléctrica en asentamientos en barrios económicamente vulnerables, becas a residentes del Ministerio de Salud, transferencias a ENACAL, cuotas a organismos internacionales y transferencias a los Gobiernos de la RAAN y RAAS, entre otros.

En cuanto a los intereses de la deuda pública (Rentas de la Propiedad), la ejecución fue de C\$1,525.6 millones, lo que equivale a 95.3% de lo contemplado en el presupuesto anual actualizado que es de C\$1,600.9 millones, y está en correspondencia con los vencimientos del período. En la deuda interna, la ejecución es de C\$1,094.4 millones, o sea el 96.2% de su presupuesto anual actualizado, de los cuales C\$739.2 millones (67.5%) fueron por vencimientos de Certificados de Pagos (BPI's), C\$217.3 millones (19.8%) corresponden a pagos al BCN por Bonos Bancarios y Bonos del Tesoro/ Deuda Externa, y C\$111.4 millones (10.2%) a intereses de Bonos de la República, entre otros. Con relación al servicio de la deuda externa, se cancelaron intereses por C\$431.1 millones, que equivale a 93.2% respecto a su presupuesto anual actualizado, de los cuales C\$385.7 millones (89.4%) se concentran en el BID, BCIE, Export-Import Bank of China e ICO-España.

A continuación se presenta un resumen de la ejecución del gasto corriente por fuente de financiamiento:

**Gasto Corriente por Fuente de Financiamiento**  
**Ejecución 2009**  
**(Millones de Córdoba)**

Concepto	Presupuesto Anual Actualizado	Ejecución Devengado	Saldo	Grado de Ejecución (%)
<b>Gasto Corriente</b>	<b>23,793.8</b>	<b>22,850.7</b>	<b>943.1</b>	<b>96.0</b>
Recursos del Tesoro	18,227.3	18,109.3	118.0	99.4
Rentas con Destino Específico	1,312.1	1,184.0	128.1	90.2
Rentas Tesoro / Alivio HIPC	1,352.2	1,345.7	6.5	99.5
Donación Externa	1,910.7	1,409.5	501.2	73.8
Préstamo Externo	991.5	802.2	189.3	80.9

Como se puede observar, el gasto corriente ejecutado con recurso internos (Recursos del Tesoro, Alivio HIPC y Rentas con destino específico) presenta un mayor nivel de ejecución respecto al presupuesto anual actualizado y a su vez el conjunto de estos recursos se incrementan en 9.1% con relación a 2008. También se observa que la mayor subejecución del gasto corriente se da en aquellos gastos financiados con recursos externos (donaciones y desembolsos de préstamos).

A nivel institucional, la ejecución muestra una alta concentración pues el 43.2% (C\$9,125.6 millones) del gasto corriente primario ejecutado lo absorben los ministerios de Educación y Salud, lo cual es consistente con la política social de la gratuidad de estos servicios, si como de su mayor cobertura y calidad. Por su parte, un grupo de 8 instituciones participan con el 33.5% (C\$7,091.6 millones), respectivamente, los cuales son: Universidades y Centros de Educación Superior, Ministerio de Gobernación, Corte Suprema de Justicia, Ministerio de Defensa, Fondo de Mantenimiento Vial, Ministerio Agropecuario y Forestal, Ministerio de Relaciones Exteriores y Transferencias Municipales.

### **Gasto de Capital**

El presupuesto anual actualizado de gasto de capital es de C\$7,833.3 millones y tiene una alta participación de financiamiento externo. Este monto como la ejecución del 2009 de C\$7,019.9 millones está financiado así:

**Gasto de Capital por Fuente de Financiamiento**  
**Ejecución 2009**  
**(Millones de Córdoba)**

Concepto	Presupuesto Anual Actualizado	Ejecución Devengado	Saldo	Grado de Ejecución (%)
<b>Gasto de Capital</b>	<b>7,833.3</b>	<b>7,019.9</b>	<b>813.4</b>	<b>89.6</b>
Recursos del Tesoro	2,014.9	1,994.7	20.2	99.0
Rentas con Destino Específico	24.9	22.0	2.9	88.4
Rentas Tesoro / Alivio HIPC	1,375.0	1,363.2	11.8	99.1
Donación Externa	1,472.0	1,204.3	267.7	81.8
Préstamo Externo	2,946.5	2,435.7	510.8	82.7

Como se puede observar, el gasto de capital devengado alcanzó un grado de ejecución de 89.6% del presupuesto anual actualizado, es decir menor en un monto de C\$813.4 millones, particularmente aquellos financiados con recursos externos. Con respecto a la ejecución 2008, el monto ejecutado 2009 de C\$7,019.9 millones es menor en 7.2%, lo cual tiene su origen en aquellos gastos financiados con las fuentes externas, ya que con recursos internos que suman C\$3,379.9 millones se aumenta en 3.2%. El monto ejecutado de gasto de capital con recursos externos es menor en 15.6% respecto a 2008.

El mayor grado de ejecución del gasto de capital respecto al presupuesto anual actualizado se presenta con el financiamiento con recursos internos de 99.0%, mientras que lo financiado con donaciones y desembolso de préstamos externos alcanza un promedio del 82.4%, respectivamente, teniendo ambos recursos un comportamiento similar.

La subejecución del gasto de capital de C\$813.4 millones, equivalente al 10.4% del presupuesto anual actualizado, se corresponde con la siguiente composición de financiamiento:

- a) 62.8% (C\$510.8 millones) se originan de desembolsos de préstamos externos, principalmente de fuentes del BID y Banco Mundial.
- b) 32.9% (C\$267.7 millones) son de fuente de donaciones.
- c) 4.3% (C\$34.9 millones) corresponden a fuentes de Recursos del Tesoro, Rentas del Tesoro/Alivio HIPC y Rentas con Destino Específico.

A continuación se presenta un resumen de la ejecución del gasto de capital a nivel institucional:

**Ejecución de Gasto de Capital por Institución**  
**Ejecución 2009**  
**(Millones de Córdoba)**

Institución	Presupuesto Anual Actualizado 1	Ejecución Devengado 2	Saldo 1-2	Grado de Ejecución (%) 2/1
Ministerio de Transporte e Infraestructura	2,095.3	2,047.8	47.5	97.7
Transferencia Municipal	1,500.8	1,500.8	-	100.0
Ministerio de Salud	541.9	492.4	49.5	90.9
Ministerio de Educación	520.1	483.6	36.5	93.0
Fondo de Inversión Social de Emergencia	411.8	340.5	71.3	82.7
Instituto de Desarrollo Rural	338.9	228.8	110.1	67.5
Universidades y Centros de Educación Técnica Superior	290.2	290.2	-	100.0
Ministerio de Energía y Minas	280.0	268.4	11.6	95.9
Ministerio Agropecuario y Forestal	279.0	158.1	120.9	56.7
Empresa Nicaragüense de Acueductos y Alcantarillados	178.6	169.6	9.0	95.0
Ministerio del Trabajo	162.3	157.4	4.9	97.0
Ministerio de Gobernación	139.7	120.4	19.3	86.2
Instituto de la Vivienda Urbana y Rural	128.8	104.7	24.1	81.3
Instituto Nicaragüense de Turismo	103.5	67.8	35.7	65.5
Gobierno Regional Autónomo Atlántico Norte	90.8	35.8	55.0	39.4
Corte Suprema de Justicia	83.5	43.9	39.6	18.0
Empresa Nacional de Transmisión Eléctrica	82.9	82.9	-	100.0
Secretaría Ejecutiva del Sistema Nacional de Prevención, Mitigación de Desastres	67.5	17.0	50.5	25.2
Ministerio de Fomento, Industria y Comercio	59.0	47.1	11.9	79.8
Instituto Nicaragüense de Fomento Municipal	42.0	28.7	13.3	68.3
Ministerio de Hacienda y Crédito Público	40.9	33.9	7.0	82.9
Programa de Apoyo al Fortalecimiento de la Planificación Estratégica	25.3	5.4	19.9	21.3
Transferencia a 15 Municipios de Madriz, Nueva Segovia, Jinotega	25.0	10.9	14.1	43.6
Resto	345.3	283.8	61.7	82.2
<b>Total Gasto de Capital</b>	<b>7,833.1</b>	<b>7,019.9</b>	<b>813.4</b>	<b>89.6</b>

Como se puede observar en el cuadro anterior, un poco más de la mitad (50.6%) del monto total ejecutado en el 2009 corresponde al Ministerio de Transporte e Infraestructura y la Transferencia de capital a las Alcaldías. Un restante (30.0%) de la ejecución se concentra en el Ministerio de Salud, Ministerio de Educación, Fondo de Inversión Social de Emergencia, Universidades y Centros de Educación Técnica Superior,



Ministerio de Energía y Minas e Instituto de Desarrollo Rural. Otro grupo de cinco instituciones concentran un 10.1% de ejecución del gasto de capital, los cuales son: Empresa Nicaragüense de Acueductos y Alcantarillados, Ministerio Agropecuario y Forestal, Ministerio del Trabajo (Instituto Nacional Tecnológico), Ministerio de Gobernación e Instituto de la Vivienda Urbana y Rural.

Con excepción del Ministerio Agropecuario y Forestal e Instituto de Desarrollo Rural, el grado de ejecución de estas instituciones fue satisfactorio.

Cabe señalar que del presupuesto anual actualizado 2009 de gasto de capital, el 82.7% se destina al Programa de Inversiones Públicas (PIP), que alcanza un monto de C\$6,478.2 millones, y el resto de 17.3%, equivalente a C\$1,355.1 millones a Otros gastos de capital. El PIP está conformado por aquellos proyectos relacionados con la construcción, ampliación y/o habilitación en infraestructura, incluyendo los estudios y diseños y la adquisición de maquinaria y equipo que es complementaria para el funcionamiento de dichos proyectos.

En el siguiente cuadro se presenta un resumen de la composición del gasto de capital:

**Gastos de Capital**  
**Ejecución PIP y Otros 2009**  
**(Millones de Córdoba)**

Concepto	Presupuesto Anual Actualizado ( 1 )	Ejecución Devengado ( 2 )	Saldo ( 1 - 2 )	Grado de Ejecución % ( 2 / 1 )
<b>PIP</b>	<b>6,478.2</b>	<b>6,002.4</b>	<b>475.8</b>	<b>92.7</b>
Recursos Internos <sup>1/</sup>	2,967.9	2,957.7	10.2	99.7
Préstamos Externos	2,497.6	2,175.1	322.5	87.1
Donaciones Externas	1,012.7	869.6	143.1	85.9
<b>OTROS</b>	<b>1,355.1</b>	<b>1,017.5</b>	<b>337.6</b>	<b>75.1</b>
Recursos Internos <sup>1/</sup>	446.9	422.2	24.7	94.5
Préstamos Externos	448.9	260.6	188.3	58.1
Donaciones Externas	459.3	334.7	124.6	72.9
<b>TOTAL GASTOS DE CAPITAL</b>	<b>7,833.3</b>	<b>7,019.9</b>	<b>813.4</b>	<b>89.6</b>
Recursos Internos <sup>1/</sup>	3,414.8	3,379.9	34.9	99.0
Préstamos Externos	2,946.5	2,435.7	510.8	82.7
Donaciones Externas	1,472.0	1,204.3	267.7	81.8

1/: Incluye Recursos Tesoro, Rentas Dest. Esp. y Rentas del Tesoro Alivio / HIPC

El gasto de capital que corresponde al PIP cobra relevancia, porque se orienta hacia la inversión en infraestructura de transporte, inversión municipal, infraestructura de educación y de salud, agua y saneamiento, energía y vivienda, entre otros. Además, es importante destacar que el PIP está integrado en su mayoría por obras y actividades de formación bruta de capital fijo, esfuerzo de sinceramiento del gasto de capital que se ha venido realizando desde el inicio del Gobierno de Reconciliación y Unidad Nacional. El PIP anual actualizado está financiado en un 45.8% con recursos internos, 38.6% con desembolsos de préstamos externos y 15.6% con fuente de donación externa.

Por otra parte, los otros gastos de capital (inversión que no es formación de capital fijo) está compuesto de maquinaria y equipos de oficina y computación, Bono Productivo Alimentario, micro crédito del Programa Usura Cero, transferencia de capital a las Universidades, fondos de asistencia técnica a pequeños productores agropecuarios y los programas de desarrollo rural del IDR, entre otros. El presupuesto anual actualizado es de C\$1,355.1 millones y está financiado en un 33.0% de recursos internos, 33.9% de donaciones externas y 33.1% de desembolso de préstamos externos. Su monto ejecutado es de C\$1,017.5 millones, lo que equivale al 75.1% del total de su presupuesto del año.

En cuanto a la ejecución del PIP, en el 2009 se logró alcanzar un monto de C\$6,002.4 millones, que equivale a 92.7% de su presupuesto anual actualizado, siendo para los recursos internos de 99.7% y con recursos externos en promedio de 86.7%. Con respecto al mismo período 2008, el gasto devengado del PIP decrece 7.6%, particularmente por la fuente externa.

A continuación se presenta un cuadro resumen del nivel de ejecución del PIP de las principales instituciones:

**Ejecución del PIP**  
**Ejecución 2009**  
**(Millones de Córdoba)**

Institución	Presupuesto Anual Actualizado 1	Ejecución Devengado 2	Saldo 1 - 2	Grado de Ejecución (%) 2 / 1
Corte Suprema de Justicia	75.3	35.7	39.6	47.4
Ministerio de Gobernación	76.9	76.1	0.8	99.0
Ministerio del Trabajo	158.2	155.6	2.6	98.4
Ministerio de Educación	487.0	454.0	33.0	93.2
Ministerio de Transporte e Infraestructura	2,042.9	2,003.2	39.7	98.1
Ministerio de Salud	478.1	454.8	23.3	95.1
Ministerio de Energía y Minas	278.3	267.1	11.2	96.0
Instituto de la Vivienda Urbana y Rural- INVUR	128.5	104.4	24.1	81.2
Transferencia Municipal	1,500.8	1,500.8	0.0	100.0
Empresa Nacional de Transmisión Eléctrica	82.9	82.9	0.0	100.0
Gobierno Regional Autónomo Atlántico Norte	75.4	35.8	39.6	47.5
Instituto Nicaragüense de Turismo	103.5	67.8	35.7	65.5
Fondo de Inversión Social de Emergencia - FISE	399.9	331.1	68.8	82.8
Empresa Nicaragüense de Acueductos y Alcantarillados	178.6	169.6	9.0	95.0
Resto	411.9	263.5	148.4	64.0
<b>Total Gasto PIP</b>	<b>6,478.2</b>	<b>6,002.4</b>	<b>475.8</b>	<b>92.7</b>

**Principales factores de incidencia en la ejecución**

- Elaboración tardía de términos de referencias y/o pliegos de bases y especificaciones técnicas.
- Licitaciones declaradas desiertas porque los precios ofertados sobrepasan el precio base estimado por la institución e incapacidad de algunos contratistas para cumplir con la fianza de garantía.
- Obras sin estudios de factibilidad y diseños o no concluidos, lo que atrasó el inicio del proceso de licitación.
- Atrasos en los procesos de licitaciones que se rigen con normativas de los organismos internacionales que financian la inversión.

- Tardía entrega de la formulación de los proyectos por parte de las Alcaldías ante el comité de evaluación del FISE, lo que atrasó el inicio del proceso de licitación de éstos.
- Procesos de licitación no iniciados, declarados desiertos y/o impugnados.
- Problema con legalizaciones de terrenos donde deben realizarse las obras.
- Atrasos en la aprobación del Presupuesto General de la República.

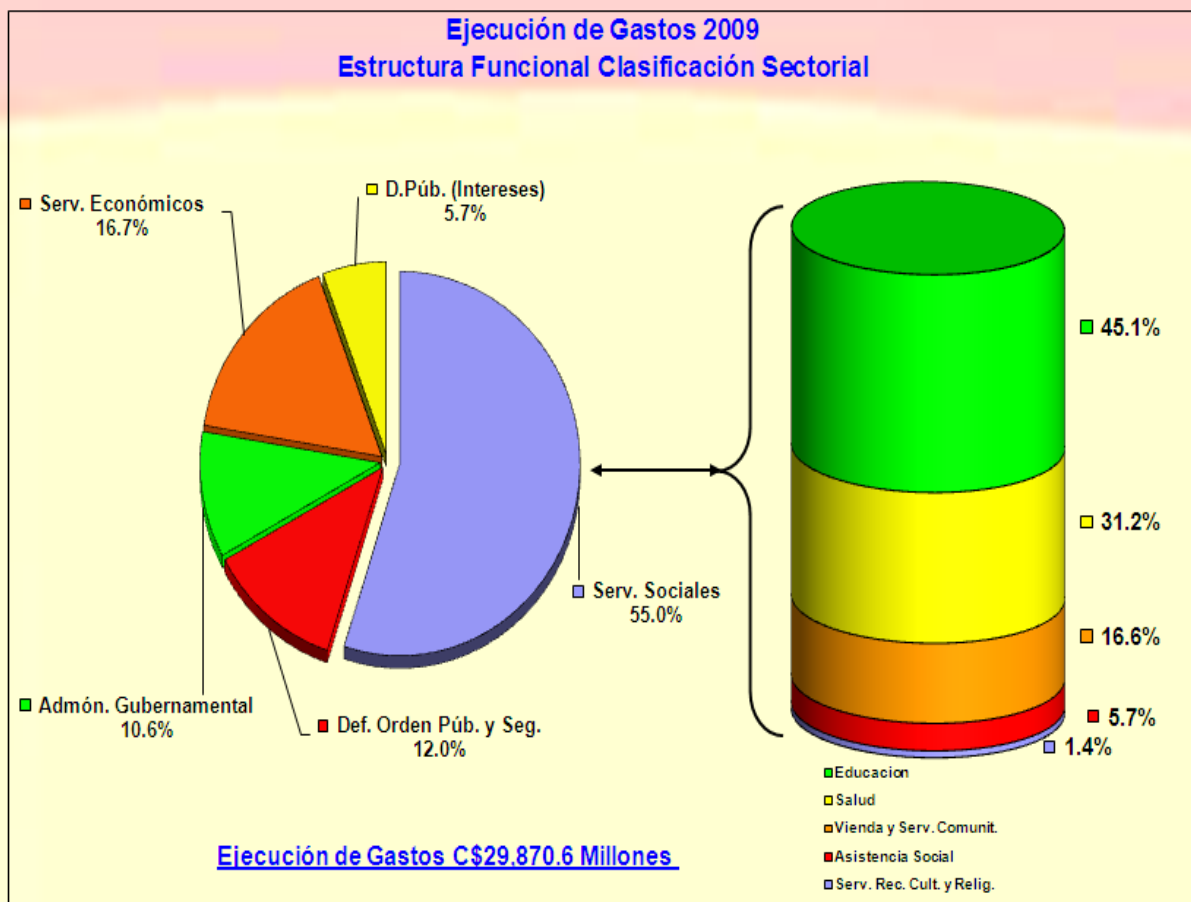
### **Gasto Funcional**

La distribución y estructura funcional del gasto muestra la naturaleza de los servicios que las instituciones brindan a la población, conforme los objetivos perseguidos por la gestión del GRUN. Puede apreciarse la relevancia de los gastos con destino social en el 2009, los cuales fueron orientados a la prestación de servicios gratuitos de educación y salud, proyectos de infraestructura de educación y salud, programas y proyectos de vivienda y servicios comunitarios, transferencias municipales, desarrollo local y diferentes programas de asistencia social a la población de escasos recursos.

Como resultado de estos esfuerzos, del total del gasto devengado de C\$29,870.6 millones, el 55.0% o sea C\$16,431.1 millones se destinaron a servicios sociales, en donde se atienden las necesidades básicas de la población. Este gasto social presenta un grado de ejecución del 95.6% respecto al presupuesto anual actualizado, lo cual es mayor al promedio general del gasto total. En relación a 2008 este gasto social se incrementa en 8.4%, o sea mayor en C\$1,270.0 millones. La tasa de crecimiento del gasto social está por encima de lo registrado en el gasto total que es de 6.0%, lo que muestra una mayor focalización hacia dicho gasto social. Las mayores asignaciones se corresponden principalmente con los servicios priorizados de educación, salud y vivienda y servicios comunitarios, en donde se encuentra ubicada la transferencia municipal. En porcentaje del PIB, el gasto social crece de 12.5% en el 2008 a 13.1% en el 2009.

Cabe señalar que del monto del gasto social, el 77.7% (C\$12,769.8 millones) corresponde a gasto corriente, que se incrementa respecto a 2008 en 12.3% y está en correspondencia con el aumento en la prestación de servicios, en particular del gasto en reducción de la pobreza. Por su parte, el gasto de capital absorbe el 22.3% (C\$3,661.3

millones) del gasto social y decrece en 3.4% en relación a 2008, en particular por la infraestructura social ejecutada por el Ministerio de la Familia y el Bono Productivo Alimentario.



El gasto del sector de educación con C\$7,408.9 millones es el principal componente en la ejecución del gasto social y del total, y alcanza un grado de ejecución de 96.2% de lo asignado en el año, resultando a su vez con un importante aumento de 12.6% respecto a 2008. En término del PIB, el gasto en educación se aumenta de 5.4% en el 2008 a 5.9% en el 2009. Por su parte, el área de servicios de salud con un gasto de C\$5,127.9 millones, alcanzó un nivel de ejecución de 97.9% y es superior en 12.0% en relación a 2008. En porcentaje del PIB, el gasto en salud presenta un incremento al pasar de 3.8% del PIB 2008 a 4.1% del PIB 2009.

La evolución de estos gastos es de importancia porque el destino de los recursos está en correspondencia con la política del Gobierno de garantizar la gratuidad de la educación y salud, reducir el analfabetismo y mejorar la calidad y cobertura de estos servicios.

Por su parte, los gastos devengados destinados a los servicios económicos, que incluye infraestructura vial, servicios y fomento al desarrollo agropecuario y forestal, medio ambiente y recursos naturales, infraestructura para desarrollo rural, servicios industriales y comerciales, y los subsidios al transporte de energía eléctrica en los asentamientos, entre otros, presentan una ejecución de C\$4,978.4 millones y absorben el 16.7% del total de los gastos. Con respecto al mismo período 2008, éstos crecen 8.6% y su grado de ejecución es de 90.4% de lo asignado en el año.

El resto del gasto corresponde a los servicios de administración gubernamental con C\$3,166.9 millones, equivalente al 10.6% del total de gastos devengados; defensa, orden público y seguridad con C\$3,585.6 millones, es decir 12.0% del gasto total devengado; y el servicio de la deuda (intereses y comisiones) con un monto de C\$1,708.6 millones, lo que representa el 5.7% del gasto total.

El siguiente cuadro presenta la estructura funcional del gasto:

**Ejecución 2009**  
**(Millones de Córdoba)**

Concepto	Presupuesto Anual Actualizado (1)	Ejecución Devengado (2)	Estructura Ejecución (%) (3)	Grado de Ejecución (%) (4 = 2/1)
Servicios Sociales	17,181.6	16,431.1	55.0	95.6
Educación	7,702.1	7,408.9	24.8	96.2
Salud	5,238.9	5,128.0	17.2	97.9
Servicio Social y Asistencia Social	1,121.8	935.9	3.1	83.4
Vivienda y Servicios Comunitarios	2,880.7	2,723.9	9.1	94.6
Servicios Recreativos, Culturales y Religiosos	238.1	234.4	0.8	98.4
Administración Gubernamental	3,347.6	3,166.9	10.6	94.6
Defensa, Orden Público y Seguridad	3,775.2	3,585.6	12.0	95.0
Servicios Económicos	5,508.6	4,978.4	16.7	90.4
Deuda Pública, Intereses y Gastos	1,814.1	1,708.6	5.7	94.2
<b>Total Gastos</b>	<b>31,627.1</b>	<b>29,870.6</b>	<b>100.0</b>	<b>94.4</b>



## Gasto en Pobreza

La gestión de gobierno en el destino de los recursos para reducir los niveles de pobreza continúa orientada a garantizar que los mismos lleguen en una forma más directa a la atención de la población, a los efectos de crear las condiciones para una reducción significativa de la pobreza. Esto ha dado origen a un nuevo enfoque y reclasificación del gasto en pobreza, iniciado con el presupuesto 2008 y culminado en la formulación del 2009, en donde algunos gastos clasificados históricamente como de pobreza fueron excluidos de esta categoría.

En este sentido, la ejecución del gasto en pobreza en el 2009 fue de C\$16,434.8 millones, equivalente al 94.0% de lo contemplado en el presupuesto anual actualizado. Excluyendo el pago de los intereses y comisiones de la deuda pública, la ejecución de dicho gasto absorbe el 58.4% del gasto total anual primario, y resulta similar a lo ejecutado 2008.

En sus componentes, los gastos corrientes destinados a la reducción de la pobreza alcanzan una ejecución de C\$10,334.2 millones, lo que es mayor en 4.8% (C\$473.8 millones) a lo ejecutado en 2008, siendo los más importantes los gastos de los ministerios de salud y educación. Por su parte, el gasto de capital de C\$6,100.6 millones de ejecución, presenta un descenso de 7.7% (C\$506.6 millones), respectivamente, lo que se explica por reclasificaciones de proyectos de inversión a gasto corriente presupuestados en el Ministerio Agropecuario y Forestal e Instituto de Desarrollo Rural, así como menores recursos en el programa Bono Productivo Alimentario del mismo Ministerio.

### Gastos en Pobreza Ejecución 2009 (Millones de Córdoba)

Concepto	Gasto Corriente	Gasto Capital	Total	%
Total Pobreza	10,334.2	6,100.6	16,434.8	58.4
No Pobreza	10,807.9	919.3	11,727.2	41.6
<b>Total Gastos</b>	<b>21,142.1</b>	<b>7,019.9</b>	<b>28,162.0</b>	<b>100.0</b>

**NOTA:** No incluye intereses y comisiones de la deuda pública por C\$1,708.6 millones.

El gasto ejecutado en pobreza de C\$16,434.8 millones está siendo financiado principalmente por recursos internos, como se muestra a continuación:

- a) 55.2% (C\$9,075.9 millones) con Recursos del Tesoro y Rentas con Destino Específico,
- b) 16.5% (C\$2,708.8 millones) con Rentas del Tesoro/Alivio HIPC,
- c) 16.7% (C\$2,747.8 millones) de desembolsos de préstamos externos atados a programas y proyectos.
- d) 11.6% (C\$1,902.1 millones) de fuentes de donaciones externas atadas a programas y proyectos.

Cabe señalar que los gastos financiados con Recursos del Tesoro y Rentas con Destino Específico se incrementan en 11.1% (C\$905.6 millones) con respecto a lo ejecutado en 2008. Por su parte, la Renta de Tesoro/Alivio HIPC se disminuye 2.5% (C\$68.9 millones), en relación a 2008 y lo financiado con recursos externos (donaciones y desembolsos de préstamos) presenta una reducción de 15.8% (C\$869.4 millones), respectivamente.

A continuación se presentan las catorce principales instituciones que ejecutaron el 91.7% (C\$15,062.7 millones) del total de gasto en pobreza, de los cuales se destacan los recursos con destino a los ministerios de salud y educación, sectores que en su conjunto absorben el 56.7% del total de gastos en pobreza. Otros dos sectores importantes en el combate de la reducción de la pobreza son carreteras y caminos rurales del MTI y la transferencia de capital a las municipalidades, con un monto de ejecución de C\$3,557.8 millones, lo que representa el 21.6% del total de dichos gastos.

**Ejecución Gasto en Pobreza  
Ejecución 2009  
(Millones de Córdoba)**

	Presupuesto Anual Actualizado	Ejecución Devengado	Saldo	Grado de Ejecución (%)
Ministerio de Salud	4,522.7	4,466.8	55.9	98.8
Ministerio de Educación	5,166.7	4,858.8	307.9	94.0
Transferencias Municipales	1,500.8	1,500.8	-	100.0
Ministerio de Transporte e Infraestructura	2,102.9	2,057.0	45.9	97.8
Ministerio Agropecuario y Forestal	496.3	351.1	145.2	70.7
Instituto de Desarrollo Rural	446.3	305.4	140.9	68.4
Ministerio de Energía y Minas	278.3	267.1	11.2	96.0
Ministerio de la Familia, Adolescencia y Niñez	242.5	229.9	12.6	94.8
Ministerio de Fomento, Industria y Comercio	88.3	75.6	12.7	85.6
Ministerio del Trabajo	175.5	169.7	5.8	96.7
Fondo de Inversión Social de Emergencia	413.6	341.1	72.5	82.5
Empresa Nicaragüense de Acueductos y Alcantarillados	236.3	227.2	9.1	96.1
Instituto de la Vivienda Urbana y Rural-INVUR	132.7	105.2	27.5	79.3
Cooperativa de Transporte Urbano Colectivo	120.0	120.0	-	100.0
Resto	1,572.2	1,359.1	213.1	86.4
<b>Total Gastos</b>	<b>17,495.1</b>	<b>16,434.8</b>	<b>1,060.3</b>	<b>93.9</b>

### Ejecución del Gasto Institucional

La ejecución del gasto total de C\$29,870.6 millones, a nivel Institucional se presenta a continuación.

En primer lugar, se encuentran veintitrés instituciones que han logrado una ejecución igual o mayor al 95.0% de su presupuesto anual actualizado. Estas instituciones son: Asamblea Nacional, Consejo Supremo Electoral, Presidencia de la República, Ministerio de Gobernación, Ministerio de Relaciones Exteriores, Ministerio de Defensa, Ministerio de Transporte e Infraestructura, Ministerio de Salud, Ministerio del Trabajo, Ministerio de la Familia, Adolescencia y Niñez, Procuraduría General de la República, Transferencia Municipal, Dirección General de Ingresos, Dirección General de Servicios Aduaneros, la partida a las Universidades y Centros de Educación Técnica Superior, Fondo de Mantenimiento Vial, Ministerio Público, Cooperativas de Transporte Urbano Colectivo del Municipio de Managua y Ciudad Sandino, Consejo Nacional del Deporte, la Educación y la Recreación Física, Instituto de Estudios Territoriales, Empresa Nicaragüense de Acueductos y Alcantarillados, Empresa Nicaragüense de Transmisión Eléctrica y Universidades (Energía eléctrica, Agua Potable y Telefonía Nacional).

En segundo lugar, se encuentran cinco instituciones que han logrado una ejecución mayor al 90.0% pero menor al 95.0% del presupuesto anual actualizado. Estas instituciones son: Ministerio de Educación, Ministerio del Ambiente y los Recursos Naturales, Ministerio de Energía y Minas, Gobierno Regional Autónomo Atlántico Sur, Servicio de la Deuda Pública (intereses y comisiones)

En tercer lugar, se encuentran trece instituciones, la mayoría con recursos externos significativos en sus presupuestos, que han tenido un grado de ejecución menor al 90.0%.

En el cuadro siguiente se presenta un resumen institucional de la ejecución presupuestaria del periodo 2009:

**Ejecución Gasto Total Institucional**  
**Ejecución 2009**  
**(Millones de Córdoba)**

Institución	Presupuesto Anual Actualizado 1	Ejecución Devengado 2	Saldo 1 - 2	Grado de Ejecución (%) 2 / 1
Asamblea Nacional	405.2	405.2	0.0	100.0
Corte Suprema de Justicia	1,244.1	1,086.2	157.9	87.3
Consejo Supremo Electoral	420.1	419.2	0.9	99.8
Contraloría General de la República	166.9	149.3	17.6	89.5
Presidencia de la República	186.7	181.4	5.3	97.2
Ministerio de Gobernación	1,513.7	1,484.6	29.1	98.1
Ministerio de Relaciones Exteriores	497.1	495.6	1.5	99.7
Ministerio de Defensa	851.2	848.6	2.6	99.7
Ministerio de Hacienda y Crédito Público	339.1	282.1	57.0	83.2
Ministerio de Fomento, Industria y Comercio	229.6	190.0	39.6	82.8
Ministerio de Educación	5,264.8	4,980.3	284.5	94.6
Ministerio Agropecuario y Forestal	1,023.0	784.8	238.2	76.7
Ministerio de Transporte e Infraestructura	2,347.9	2,288.3	59.6	97.5
Ministerio de Salud	5,230.3	5,121.2	109.1	97.9
Ministerio del Trabajo	222.4	213.7	8.7	96.1
Ministerio del Ambiente y de los Recursos Naturales	123.2	115.9	7.3	94.1
Ministerio de la Familia, Adolescencia y Niñez	280.6	268.1	12.5	95.5
Ministerio de Energía y Minas	394.6	366.4	28.2	92.9
Procuraduría General de la República	58.1	56.6	1.5	97.4
Asignaciones y Subvenciones	9,014.4	8,424.5	589.9	93.5
Transferencia Municipal	1,961.0	1,961.0	0.0	100.0
Universidades y Centros de Educación Técnica Superior	1,953.2	1,953.2	0.0	100.0
Fondo de Mantenimiento Vial - FOMAV	613.9	613.9	0.0	100.0
Instituto de Desarrollo Rural - IDR	477.3	336.5	140.8	70.5
Dirección General de Ingresos	274.9	271.9	3.0	98.9
Dirección General de Servicios Aduaneros	218.4	218.4	0.0	100.0
Universidades ( Energía Eléctrica, Agua Potable y Telefonía Nacional)	185.8	185.8	0.0	100.0
Fondo de Inversión Social de Emergencia - FISE	563.1	451.0	112.1	80.1
Instituto Nicaragüense de Fomento Municipal	100.2	80.6	19.6	80.4
Ministerio Público	153.9	153.9	0.0	100.0
Cooperativas de Transporte Urbano Colectivo del Municipio de Managua	120.0	120.0	0.0	100.0
Ordenamiento de la Propiedad	219.7	190.3	29.4	86.6
Consejo Nacional del Deporte, la Educación y la Recreación Física	108.9	108.7	0.2	99.8
Secretaría Ejecutiva - SINAPRED	130.4	73.4	57.0	56.3
Instituto Nicaragüense de Estudios Territoriales	86.3	85.4	0.9	99.0
Instituto Nicaragüense de Turismo - INTUR	181.1	139.1	42.0	76.8
Gobierno Regional Autónomo Atlántico Norte	191.3	134.5	56.8	70.3
Gobierno Regional Autónomo Atlántico Sur	100.3	90.4	9.9	90.1
Empresa Nicaragüense de Acueductos y Alcantarillados	236.3	227.2	9.1	96.1
Instituto Nicaragüense de la Vivienda Urbana y Rural	162.2	134.6	27.6	83.0
Empresa Nicaragüense de Transmisión Eléctrica.	82.9	82.9	0.0	100.0
Resto	893.3	811.8	81.5	90.9
Servicios de la Deuda Pública ( Intereses y comisiones)	1,814.1	1,708.6	105.5	94.2
<b>Gasto Total</b>	<b>31,627.1</b>	<b>29,870.6</b>	<b>1,756.5</b>	<b>94.4</b>

A continuación se presenta un resumen del gasto a nivel institucional, tomando en consideración, en algunos casos, informes remitidos por las mismas.

## **ASAMBLEA NACIONAL**

El presupuesto anual actualizado 2009 es de C\$405.2 millones, de los cuales C\$384.2 millones corresponden a gasto corriente y C\$21.0 millones a gasto de capital. La ejecución fue de un 100.0% y está distribuido en C\$291.3 millones en servicios personales, C\$58.0 millones en bienes y servicios, C\$34.9 millones en transferencia corriente y C\$21.0 millones en gasto de capital o de inversión.

## **CORTE SUPREMA DE JUSTICIA**

El presupuesto anual actualizado es de C\$1,244.1 millones, de los cuales C\$1,160.6 millones corresponden a gasto corriente y C\$83.5 millones a gasto de capital. La ejecución fue de C\$1,086.2 millones, lo que representa el 87.3% del presupuesto anual actualizado. La subejecución de C\$157.9 millones se origina principalmente en los gastos financiados con Rentas con Destino Específico (C\$ 74.9 millones), préstamos externos (C\$51.5 millones) y donaciones externas (C\$30.9 millones). Cabe señalar que en el caso de las Rentas con Destino Específico, este Poder del Estado dejó de depositar estos ingresos en las cuentas de la Tesorería General de la República a partir del mes de Marzo del 2009. En consecuencia, el gasto registrado presenta una subejecución.

El gasto corriente presenta una ejecución de C\$1,042.4 millones, lo que equivale al 89.8% del presupuesto anual actualizado en este concepto de gasto. La baja ejecución en este tipo de gasto se origina en los recursos externos, en las fuentes BID y AECI que financiaban las actividades de Fortalecimiento Judicial y Acceso a la justicia, Apoyo a modernización del Registro Público, Apoyo a la Reforma del Código de Procedimiento Civil, Implementación de un nuevo Modelo de Gestión Judicial. También la subejecución del gasto financiado con Rentas con Destino Específico.

El gasto de capital presenta una ejecución de C\$43.8 millones, lo que equivale al 52.5% del presupuesto anual actualizado en este concepto de gasto. El 20.3 % del gasto de capital fue financiado con recursos externos y el 79.7% con recursos internos (Recursos del Tesoro y Rentas con Destino Específico).



## **CONSEJO SUPREMO ELECTORAL.**

El presupuesto anual actualizado es de C\$420.1 millones, de los cuales C\$420.0 millones corresponde a gastos corrientes y C\$0.1 millones a gasto de capital. La ejecución fue de C\$419.2 millones, lo que significa el 99.8% del presupuesto anual actualizado. De este monto, C\$233.0 millones (55.6%) se destinaron a gastos de las elecciones municipales y elecciones regionales.

Las elecciones municipales que se realizaron en el 2009 corresponden a las municipalidades de la Región Autónoma Atlántico Norte, que por falta de condiciones físicas ocasionadas por el paso del Huracán Félix causó serios daños en la cartografía de la región, razón por la que se programaron para Enero del 2009, en Municipios de Puerto Cabezas, Waspán, Prinzapolka, Siuna, Rosita, Bonanza y Mulukukú. A estas elecciones le fue asignado un monto de C\$150.0 millones, lo cual incluye el monto de C\$115.5 millones, correspondiente al reembolso de gastos a los partidos políticos o alianzas que participaron en las elecciones Municipales. El gasto fue ejecutado en un 100%.

Las elecciones regionales están programadas a efectuarse en Marzo del 2010, pero en el segundo semestre del año 2009 se iniciaron los preparativos de estos comicios. En total se le asignó un monto de C\$83.0 millones, el que fue ejecutado en su totalidad.

## **CONTRALORÍA GENERAL DE LA REPÚBLICA**

El presupuesto anual actualizado 2009 es de C\$166.9 millones y una ejecución de C\$149.3 millones, lo que representa el 89.5% de su presupuesto anual. La subejecución de C\$17.6 millones está localizada principalmente en la fuente de préstamo externo, en particular lo relacionado al Programa de Modernización de la Contraloría General de la República financiado con el BID.

La ejecución del gasto fue del 100.0% con Recursos del Tesoro y Rentas con Destino Específico y con préstamo externo del 38.6%. Por su parte, el gasto corriente ejecutado totalizó C\$134.9 millones, o sea el 99.4% de su presupuesto anual actualizado de C\$135.7 millones. El gasto de capital ejecutado fue de C\$14.4 millones, lo que equivale a 46.3% del presupuesto actualizado. La subejecución se da en el proyecto de inversión "Programa de Modernización de la Contraloría General de la República (N° 1100/SF-NI), con fuente préstamo BID.

## **PRESIDENCIA DE LA REPUBLICA**

El presupuesto anual actualizado es de C\$186.7 millones y lo ejecutado de C\$181.4 millones, lo que representa un grado de ejecución del 97.2%. La subejecución de C\$5.3 millones es por menor gasto corriente financiado con donación externa, principalmente.

El gasto corriente presenta una ejecución de C\$172.3 millones, lo que equivale al 97.2% de su presupuesto anual actualizado. El rubro de remuneraciones ejecutó el 100.0%, bienes y servicios 94.7% y transferencias corrientes 88.3%. Respecto al gasto de capital este registró una ejecución de C\$9.1 millones, equivalente al 97.5% de su presupuesto anual actualizado.

En la ejecución de su programa de inversión pública por un monto de C\$8.4 millones, destaca la Construcción del Centro de Desarrollo Infantil (CDI) en San Carlos y Remodelación de Centros de Desarrollo Infantil en Yalí y Bluefields, los cuales fueron financiados con donación externa del Gobierno de China Taiwán.

## **MINISTERIO DE GOBERNACION**

El presupuesto anual actualizado es de C\$1,513.7 millones, de los cuales C\$1,374.0 millones corresponden a gastos corrientes y C\$139.7 millones a gasto de capital. La ejecución total alcanzada fue de C\$1,484.6 millones, equivalente a 98.1% del presupuesto anual actualizado. Del monto total del gasto ejecutado, C\$1,156.5 millones, o sea el 77.9% fueron ejecutados por la Policía Nacional.

El gasto corriente presenta una ejecución de C\$1,364.2 millones, lo que equivale al 99.3% de su presupuesto anual actualizado. Por su parte, el gasto de capital alcanzó una ejecución de C\$120.4 millones, lo que equivale al 86.2% del presupuesto anual actualizado de C\$139.6 millones. El financiamiento de la ejecución de este gasto de capital, fue de 60.3% con recursos externos de donaciones y préstamos y el 39.7% con recursos internos (Recursos del Tesoro y Rentas con Destino Específico). La subejecución del gasto de capital de C\$19.2 millones se originó principalmente por falta de cumplimiento en la entrega de instalación del sistema (software) de emisión de documentos migratorios por parte del proveedor (C\$14.5 millones) y por menor ejecución con fuente de préstamo externo (C\$4.2 millones).

Entre los principales logros de los programas y proyectos se puede mencionar:

**Sistema Penitenciario;** Entre las metas programadas a ejecutar durante el 2009 está la actualización de 7,600 tarjetas de información legal de la población penal, logrando realizar 10,856 actualizaciones. El sobre cumplimiento se debe a una mayor incidencia en la actualización de dichos formatos, no solo para el caso de los nuevos ingresos, sino también en aquellos casos de cambios de situación legal. De igual forma se tenía previsto que 3,200 privados de libertad estuviesen inmersos en programas reeducativos, lográndose integrar al cierre de año la cantidad de 5,807, debido al apoyo del MINED mediante el financiamiento de 30 cursos para capacitar a 600 privados de libertad; a esto se suma la motivación que reflejan los privados de libertad por integrarse a diferentes actividades deportivas, académicas y culturales.

La ejecución del Programa de Inversión Pública del Sistema Penitenciario se resume así:

- Rehabilitación del Sistema Penitenciario de Tipitapa con una ejecución de C\$4.8 millones. Este proyecto contempla el mejoramiento electromecánico de los sistemas hidrosanitarios y eléctrico. Fue concebido como un proyecto de arrastre que finaliza en 2010. Durante el 2009 la ejecución física alcanzada fue del 70% del monto total del contrato; el resto será ejecutado en el primer trimestre del año 2010.
- Construcción del Sistema Penitenciario de Estelí con una ejecución de C\$0.4 millones. Presenta una ejecución de 99.1% en relación al presupuesto actualizado.
- Construcción y equipamiento del Centro Penitenciario de Mujeres con una ejecución de C\$1.5 millones. Inicialmente sufrió demoras en su ejecución debido a problemas de tipo legal con el terreno destinado para el proyecto; no obstante, la ejecución financiera alcanzó el 99.3% de lo programado y la física el 100%.
- Construcción y Equipamiento del Centro Penitenciario de Bluefields, con una ejecución de C\$1.9 millones y una ejecución física del 100% de lo programado en el año y financiera de 99.8%.
- Rehabilitación de los Sistemas de Agua Potable e Hidrosanitarios de los Centros Penitenciarios con una ejecución de C\$2.1 millones. Se han realizado los levantamientos físicos (Edificios, Tuberías y Sistema contra incendios), topográfico, (Planimétrico y Altimétrico), aforo (agua

potable y residuales), análisis bacteriológico, físico y químico de las aguas, catastro de tuberías en los centros penales de Granada y Tipitapa. En el año 2009, la ejecución del proyecto en relación al presupuesto anual actualizado alcanzó el 100% y en relación a al vida del proyecto presenta un avance físico y financiero del 70%, el restante 30% se espera sea ejecutado en el 2010.

**Migración y extranjería.** En sus metas se observa que en los documentos migratorios emitidos para legalización de entradas, permanencia y salidas del país se elaboraron 219,607, con un sobre cumpliendo del 3% respecto a lo programado; así mismo, se emitieron 79 resoluciones de nacionalización de status de extranjeros, sobre cumpliendo esta meta en un 13%. También se efectuaron 3,457,094 registros migratorios de entradas y salidas de nacionales y extranjeros, equivalentes a un 94% de cumplimiento. De igual forma se programó aplicar 2,510 controles de migración irregular y resguardo de los inmigrantes retenidos, logrando cumplir esta actividad en un 44%, es decir 1,104 controles; otra actividad desarrollada fue la del resguardo de 316 inmigrantes en situación migratoria irregular.

En relación a la ejecución del Programa de Inversión Pública, se puede mencionar lo siguiente:

- Construcción y equipamiento oficinas de Migración y Extranjería en Potosí, El Viejo con un monto ejecutado de C\$3.6 millones. La etapa de preinversión concluyó en un 100% y para la ejecución de las obras se tiene previsto dos etapas; la primera fue ejecutada en un 100% en el 2009 que representa el 74% del monto total del proyecto y la segunda se espera desarrollarla durante el 2010.
- Mejoramiento Tecnológico para la Atención al Público de la Dirección General de Migración y Extranjería. El proyecto se ejecutó a través de tres contratos suscritos con los proveedores, Telecomunicaciones y Sistemas S.A; Datatex y Documentos Digitales de Nicaragua, ejecutándose en su totalidad el equipamiento, alcanzando una ejecución financiera de 98.6%, que equivale a C\$1.0 millón.

**Bomberos de Nicaragua.** Se realizaron 23,647 inspecciones de cumplimiento de normas de seguridad contra incendios, se atendieron 18,179 solicitudes de emergencias de incendios, rescate, salvamento y población en riesgo, así mismo se logró capacitar a 609 funcionarios de las fuerzas bomberiles; todo ello gracias a las coordinaciones hechas con instituciones del gobierno y organismos de apoyo a la Dirección General de Bomberos.

En relación a la ejecución del Programa de Inversión Pública, se puede mencionar lo siguiente:

- Reemplazo y Ampliación de la Estación de Bomberos de Jinotega con una ejecución de C\$0.4 millones, lo que alcanzó el 91.1% del monto programado en 2009.
- Rehabilitación de la Estación de Bomberos en Bilwi con una ejecución de C\$1.2 millones. La ejecución física del proyecto alcanzó el 100% de cumplimiento de lo programado.

## **MINISTERIO DE RELACIONES EXTERIORES**

El Ministerio ejecutó C\$495.6 millones, lo que equivale al 99.7% de su presupuesto anual actualizado que asciende a C\$497.1 millones. Las remuneraciones y transferencias corrientes ejecutaron el 100.0% de su presupuesto anual actualizado, mientras que los bienes y servicios el 99.3%. Por fuente de financiamiento, se registra que con Recursos del Tesoro y Donaciones ejecutaron el 100.0% de su presupuesto actualizado y con Rentas con Destino Específico el 90.4%.

## **MINISTERIO DE DEFENSA**

El presupuesto anual actualizado 2009 de este Ministerio es de C\$851.2 millones, de los cuales C\$831.1 millones corresponden a gasto corriente y C\$20.1 millones a gasto de capital. La ejecución es de C\$848.6 millones lo que representa el 99.7% del presupuesto anual. Del monto total del gasto ejecutado, C\$835.2 millones, o sea el 98.4% lo absorbe Ejército de Nicaragua.

El gasto corriente presenta una ejecución de C\$828.5 millones, lo que equivale al 99.7 % del presupuesto anual actualizado en este concepto de gasto. Por su parte, el gasto de capital alcanzó una ejecución del C\$20.1 millones, o sea el 99.9%. Con respecto al financiamiento, el 98.7% corresponde a recursos del Tesoro y 1.3% a recursos externos de donaciones.

## **MINISTERIO DE HACIENDA Y CRÉDITO PÚBLICO**

El presupuesto anual actualizado 2009 de este Ministerio es de C\$339.1 millones, de los cuales C\$ 298.3 millones corresponden a gasto corriente y C\$40.8 millones a gasto de capital. La ejecución anual fue de C\$282.1 millones, lo que representa el 83.2% del presupuesto anual actualizado. La

subejecucion de C\$57.0 millones se origina principalmente en el gasto corriente con fuente externa de donaciones y préstamos.

El gasto corriente registra una ejecución de C\$248.2 millones, lo que equivale al 83.2 % del presupuesto anual actualizado y el de capital alcanza una ejecución del C\$33.9 millones, o sea 83.0%, respectivamente. La baja ejecución en ambos tipos de gasto se origina en los recursos externos, pues las donaciones alcanzaron el 62.4% del presupuesto anual actualizado, debido a la sub ejecución en fuentes como el BID, Banco Mundial y Gobierno de Finlandia. Por otra parte, los préstamos alcanzaron una ejecución del 79.6% del presupuesto anual actualizado, debido a la sub ejecución en las fuentes del Banco Mundial y BID.

### **MINISTERIO DE FOMENTO, INDUSTRIA Y COMERCIO**

El presupuesto anual actualizado 2009 de este Ministerio es de C\$229.6 millones, de los cuales C\$170.6 millones corresponden a gasto corriente y C\$59.0 millones a gasto de capital. La ejecución fue de C\$190.0 millones, lo que representa el 82.8% del presupuesto anual actualizado.

El gasto corriente presenta una ejecución de C\$142.8 millones, lo que equivale al 83.8% del presupuesto anual actualizado y el gasto de capital registra una ejecución de C\$47.1 millones, es decir el 79.9%, respectivamente. La baja ejecución en ambos tipos de gasto se origina en los recursos externos, pues las donaciones alcanzaron el 53.5% del presupuesto anual actualizado, debido a la sub ejecución en fuentes como el BCIE, Fondo Común de Productos Básicos, Gobierno de Holanda, COSUDE/Suiza, Banco Mundial y Unión Europea. Por otra parte, los préstamos alcanzaron una ejecución del 45.6% del presupuesto anual actualizado, debido a la sub ejecución en las fuentes del Banco Mundial y BID.

### **MINISTERIO DE EDUCACIÓN**

El presupuesto anual actualizado 2009 es de C\$5,264.8 millones y la ejecución en el 2009 ascendió a C\$4,980.3 millones, representando el 94.6% de su presupuesto anual actualizado. De este monto ejecutado, C\$4,496.8 millones corresponden a gasto corriente (90.3%) y C\$483.6 millones a gastos de capital (9.7%). La subejecucion de C\$284.4 millones se origina principalmente en gastos financiados con donaciones externas del Banco Mundial, Gobierno de Japón y Gobierno de Holanda, así como de préstamo del Banco Mundial.



El gasto corriente presenta una ejecución de C\$4,496.8 millones, equivalente a 94.8% del presupuesto anual actualizado de este concepto. En cuanto al gasto de capital, este alcanzó una ejecución de C\$483.6 millones, o sea el 93.0% de su presupuesto anual actualizado. Los principales proyectos de inversión ejecutados en este período son:

Sustitución de tres institutos ubicados en los municipios León, Ciudad Sandino y Villa El Carmen (C\$48.4 millones); Mejoramiento de la Infraestructura, Equipamiento y Mobiliario de las Escuelas Normales Estatales (C\$62.2 millones); Rehabilitación y Equipamiento de los institutos Maestro Gabriel y Ramírez Goyena (C\$80.5 millones); Rehabilitación y Equipamiento de Centros Escolares en la Región Norte (C\$74.8 millones); y Rehabilitación de Establecimientos Escolares en distintos departamentos del país (C\$61.6 millones). En términos físicos lo ejecutado por los ya citados proyectos se resume así:

- Reparación de 236 aulas en diversos centros escolares, de las que se puede destacar: 34 aulas reparadas en el Instituto Maestro Gabriel, 41 aulas reparadas en el Instituto Ramírez Goyena y 18 aulas reparadas en la Escuela Normal de Managua.
- Reemplazo de 249 aulas en centros escolares y ampliación de 121 aulas en centros escolares.
- Dotación de 49,009 pupitres y construcción de obras exteriores en 33 centros escolares.

La ejecución del presupuesto a nivel de programa es la siguiente:

Programas	Pto. Act. (1)	Ejecución (2)	Total (2/1)
	Millones de C\$		
Actividades Centrales	906.0	798.6	88.1
Proyectos Centrales	80.8	79.8	98.8
Formación y Desarrollo Profesional Docente	206.1	193.9	94.1
Educación Primaria	3,098.6	2,949.0	95.2
Educación Secundaria	618.4	617.7	99.9
Educación Preescolar	73.4	70.4	95.9
Educación Especial	40.5	40.4	99.8
Alfabetización y Educación de Adultos	241.0	230.5	95.6
<b>T O T A L</b>	<b>5,264.8</b>	<b>4,980.3</b>	<b>94.6</b>

El año 2009 significó el Año de construcción e inicio del Modelo de Equidad de la Educación, cuyo propósito es la visibilización y atención directa a la población más pobre del país. El Modelo de Equidad en función de la población a la que estará dirigido, se conoce como MODELO DE INCLUSIÓN A LA EDUCACIÓN BÁSICA Y MEDIA, DE LA POBLACIÓN EXCLUIDA DEL SISTEMA ESCOLAR.

Los principales objetivos institucionales planteados por el Ministerio de Educación en el 2009 son entre otros:

A.- Asegurar el derecho a una Educación Básica y Media gratuita, con obligatoriedad en educación básica, para las y los nicaragüenses, garantizando la reducción del analfabetismo y el incremento del nivel educativo en el territorio nacional.

Las principales estrategias para cumplir este objetivo son:

1. Desarrollo de la Campaña Nacional de Alfabetización “De Martí a Fidel” y de programas sostenibles de educación para personas jóvenes y adultas.
2. Fortalecimiento de programas integrados que aseguren la ampliación de cobertura y la retención escolar.
3. Fortalecimiento del Sistema Nacional de Seguridad Alimentaria.

Los indicadores de forma preliminar dentro de este objetivo se comportaron así:

- La tasa de Analfabetismo que estaba prevista se redujera al 5%, se logró reducir a un 3.3%, lográndose un gran impacto debido al gran esfuerzo realizado por las autoridades de educación, brigadistas y población organizada.
- Dentro de la cobertura y retención escolar, la matrícula en preescolar alcanzó el 96.1%, matriculándose 179,417 niños (as) de 186,728 que se tenían previstos. En educación primaria se alcanzó 98.1%, ya que de 799,107 niños(as) matriculados que se tenía como meta se logró matricular a 783,557 niños(as). Para la modalidad de secundaria, la meta fue alcanzada en su totalidad obteniéndose una matrícula de 341,081 jóvenes de 341,228 previstos.

En cuanto a la Retención Escolar, en preescolar se obtuvo una ejecución del 96.9%, ya que de 88% que se tenía previsto se alcanzó una retención del 85.3% en esta modalidad. En cuanto a primaria, su ejecución fue el 101.1%, pues del 89.1% de escolares retenidos que se tenían previsto se ejecutó 90.1%. En secundaria se alcanzó una retención aún más alta con 108.4%, ya que de 77.8% de jóvenes retenidos que se tenía previsto se ejecutó 84.3%.

Las tasas de aprobación en primaria obtuvo un incremento en 103.8%, ya que de una tasa del 85.9% se alcanzó una aprobación del 89.2%. En secundaria, el incremento fue de 114.0%, obteniéndose un 88.7% de una tasa de 77.8% de aprobación que se tenía prevista. En cuanto al total de personas alfabetizadas en los programas de educación de adultos, se logró alfabetizar 179,692 personas.

- En el Fortalecimiento del Sistema Nacional de Seguridad Alimentaria, se entregaron 115,725 miles de raciones alimenticias a niños (as) en preescolar y primaria; se entregaron 126,702 mochilas, de 50,000 que se tenían previstas y 11.4 millones de textos escolares de 3,7 millones que se proyectaban entregar.

B.- Elevar la calidad de los aprendizajes de las/os nicaragüenses, que fomente el ejercicio de sus derechos y deberes, les prepare para la vida productiva, la construcción de la democracia participativa y el desarrollo humano sostenible.

Las principales estrategias para cumplir este objetivo entre otras son:

1. Desarrollo de un Sistema Nacional de Evaluación de los Aprendizajes de la Educación Básica y Media.
2. Desarrollo de un Modelo Global e Integral de la Calidad de la Educación Básica y Media.
3. Desarrollo de un Sistema Nacional de Formación Inicial y Permanente del personal docente del Subsistema de Educación Básica y Media.
4. Ampliación y mejoramiento de ambientes físicos en los Centros Educativos.

Dentro de este objetivo, en el año 2009 se diseñó el nuevo Currículo del Subsistema de la Educación Básica y Media Nicaragüense. Así también en este año se elaboró en varias versiones el Modelo Global e Integral de Organización Escolar y Gestión del Currículo, para la elevación de la

Calidad de la Educación Básica y Media de Nicaragua, cuya estructura principal gira en definir para la Educación Básica y Media una educación regular y la no regular.

En la ampliación y mejoramiento de ambientes físicos en los Centros Educativos, tenemos que de 25,000 pupitres nuevos que se habían proyectado, se entregaron 49,009 para un cumplimiento en la meta de 196.0%; de 600 aulas rehabilitadas y/o construidas previstas se ejecutaron 679, para un cumplimiento del 113.2%.

Un resumen de los principales indicadores sociales para el Ministerio de Educación se aprecia a continuación:

### Metas e indicadores del Ministerio de Educación (MINED) 1/

Indicadores	Unidad de Medida	2009		
		Programado	Observado Preliminar	% de Cumplimiento
Metas (Impacto)				
1. Tasa neta de escolarización de primaria	Tasa	87.6	87.1	99.4
2. Tasa de analfabetismo	Tasa	5.0	3.3	134.0
Indicadores de desempeño				
1. Números de alfabetizados	Personas	228,748	179,692	78.6
2. Porcentaje de retención (Preliminar)				
Preescolar	Porcentaje	88.0	85.3	96.9
Primaria	Porcentaje	89.1	90.1	101.1
Secundaria	Porcentaje	77.8	84.30	108.4
3. Porcentaje de aprobación (Preliminar)				
Primaria	Porcentaje	85.9	89.2	103.8
Secundaria	Porcentaje	77.8	88.7	114.0
4. Matrícula				
Preescolar	Estudiantes	186,728	179,417	96.1
Primaria	Estudiantes	799,107.0	783,557	98.1
Secundaria	Estudiantes	341,228	341,081	100.0
5. Raciones alimenticias	Miles de unidades	160,092	115,725	72.3
6. Mochila y útiles escolares	Unidades	50,000.0	126,702	253.4
7. Cantidad de textos escolares	Unidades	3,666,362	11,411,810	311.3
8. Aulas rehabilitadas y construidas	Unidades	600	679	113.2
9. Pupitres	Unidades	25,000	49,009	196.0

Fuente: MINED

\*\*2009, es preliminar, el Porcentaje de retención y aprobación, No incluye aprobados en exámenes de reparación de los municipios de La Libertad, Santo Tomás, Acoyapa, Santo Domingo, San Pedro y el Ayote, Bluefields y Sector de Puerto Cabezas.

1/: Cobertura Nacional del sistema público.

## MINISTERIO AGROPECUARIO Y FORESTAL

El presupuesto anual actualizado de este Ministerio es de C\$1,023.0 millones, de los cuales C\$744.0 millones corresponden a gasto corriente y C\$279.0 millones a gasto de capital. Cabe señalar que dentro de este monto se contempla la transferencia presupuestaria para el Instituto Nicaragüense de Tecnología Agropecuaria (INTA) por C\$188.3 millones y para el Instituto Nacional Forestal (INAFOR) la suma de C\$98.5 millones.

La ejecución fue de C\$784.8 millones, lo que representa el 76.7% del presupuesto anual actualizado, es decir una subejecución de C\$238.2 millones, localizados en gastos a financiarse con donaciones externas (C\$125.5 millones) y de desembolsos de préstamos externos (C\$84.8 millones), principalmente.

El monto total ejecutado contiene una transferencia para el INTA por C\$154.9 millones y para el INAFOR un monto de C\$87.5 millones.

El gasto corriente presenta una ejecución de C\$626.8 millones, lo que equivale al 84.2% del presupuesto anual actualizado en este concepto de gasto. Por su parte, el gasto de capital alcanzó una ejecución del C\$158.1 millones, o sea el 56.7% del presupuesto anual actualizado.

Con respecto al financiamiento del gasto ejecutado de capital, el 73.1% corresponde a recursos externos de donaciones y desembolsos de préstamos y el 26.9% a recursos internos (Recursos del Tesoro, Rentas del Tesoro/Alivio HIPC y Rentas con Destino Específico). La baja ejecución en este tipo de gasto fue originada por los recursos externos, ya que en el caso de las donaciones alcanzaron una ejecución del 52.3%, como consecuencia de la baja ejecución de fuentes como Banco Mundial y Fondo Común PRORURAL. Así mismo, en los préstamos se alcanzó una ejecución del 46.7%, debido a los atrasos en los desembolsos del BID, los que fueron recibidos hasta en el mes de Noviembre, y otras fuentes como el Banco Mundial y el FIDA también presentaron una baja ejecución.

Entre los principales programas ejecutados se puede mencionar lo siguiente:

Programa Productivo Alimentario (Bono Productivo Alimentario). Este programa ha cumplido tres años de capitalizar y asegurar la alimentación de las familias más pobres de Nicaragua, a través de la entrega de bienes como semillas forrajeras, gallinas, cerdas, vacas, entre otros. Este paquete es acompañado por asistencia técnica y fomento de la asociatividad de las mujeres beneficiarias y sus familias.

En el año 2009, se inició la recepción del bono a 14,477 familias (parcial y total), y se organizaron 119 nuevos núcleos con 6,448 mujeres. De igual manera se inició con la formación de 480 promotores que promueven la autogestión y formación de núcleos.

Se tiene un acumulado 2007-2009 de 22,804 familias que han recibido su bono completo. Durante el 2009, se identificaron los bonos atendiendo a las necesidades de la familia y zona geográfica en la que habitan, es así que se completaron 3,838 bonos tipo 5, 80 bonos tipo 6, 201 bonos adaptados a condiciones climáticas y 2,475 bonos de patio para un total de 6,594 bonos completos. En el indicador global de familias que han salido de la extrema pobreza, no se alcanzó la meta propuesta de 10%, principalmente por dificultades en el completamiento de bonos en el 2009, debido a ajustes presupuestarios y retrasos en los desembolsos de algunas fuentes de financiamiento externo.

Se realizó una encuesta de percepción en un universo de 1,453 mujeres, donde se encontró que el 49% de ellas indicaron que el primer cambio generado fue en la dieta alimenticia, el 19.7% en la situación económica familiar y 8.5% de estas beneficiarias se encuentran ya vendiendo su excedente en los mercados locales.

Sanidad e Inocuidad Agroalimentaria. Gracias a las acciones desarrolladas en el 2009, Nicaragua mantiene su estatus fitozoosanitario, aún cuando se han visto afectadas por la crisis económica mundial y sus efectos en las actividades productivas del país.

La vigilancia fitosanitaria de los distintos cultivos fue de 2,095,475 Ha, lo que indica una reducción en relación al año anterior, ocasionada por la finalización de proyectos de vigilancia fito-sanitaria que el MAGFOR desarrollaba en temas como Mosca de la Fruta. En el marco de las actividades de vigilancia fitosanitaria se realizaron un total de 1,085 visitas a fincas de referencias y 11 capacitaciones donde se integraron 1377 productores y técnicos. Se monitorearon 31 plagas en 15 cultivos (algodón, cacao, caña, cítricos, cocotero, cebolla, frijol, guayaba, mango, maíz, musáceas, papaya, papa, pitahaya y pino).

A través de las Cuarentenas Agropecuarias, se realizó control de las importaciones de productos y subproductos de origen vegetal, para prevenir la introducción de plagas al país, sobre un total de 636,727 toneladas métricas de productos importados de diferentes mercados.



Al finalizar el año se declararon 126 fincas libres de tuberculosis y brucelosis, 16 fincas más de lo planificado. Esta acción se logró de manera coordinada con cooperativas integradas a NICACENTRO (Matagalpa) con quienes se capacitó y certificó a 15 médicos, permitiendo fortalecer la cobertura para la inspección de fincas, bajo la supervisión de la Dirección de Salud Animal del Ministerio.

Se mantuvo bajo registro e inspección permanente a 92 plantas industriales, para lo que se realizaron 1,271 inspecciones permitiendo verificar el cumplimiento de las normas y medidas de inocuidad de alimentos, para garantizar la exportación. Las plantas certificadas e inspeccionadas son: 49 de lácteos; 17 en pesca ( de ellas tres en Bluefields, una en Corn Island y cuatro en Bilwi); 5 en aves; 10 en carne y 11 en vegetales.

Se elaboraron 10 normas y manuales, para el sector de la pesca, vegetales (papa, agricultura ecológica y cebolla) y producción animal. Se establecieron puestos fijos de cuarentena en El Rama y El Bluff (ambos en la Costa Caribe), que garantizan servicios de inspección a los exportadores e importadores.

En relación a los certificados zoosanitarios, se varió la meta anual, tal como se manifestó en el informe I Semestre 2009 a solo 1,907 certificados, esto debido a la crisis económica mundial que afecta el rubro de las exportaciones, a pesar de ese ajuste solo se lograron 1,263 certificados zoosanitarios en el año, para un cumplimiento del 66% de la meta. Los certificados fitosanitarios fueron de 34,982, para un total fitozoosanitario de 36,245.

**METAS E INDICADORES MAGFOR**

Conceptos	Unidad de Medida	Programado	Ejecución
Indicador de Impacto			
Familias con las características para recibir el Bono Productivo Alimentario que han salido de la situación de extrema pobreza	Porcentaje	10.0	8.14
Embarques de productos agropecuarios y forestales exportados que no han sido rechazados	Porcentaje	99.9	99.81
Indicador de Resultado (Desempeño)			
Familias atendidas con el Bono Productivo Alimentario produciendo para autoconsumo	Número de Familias	21,000.0	22,804.0
Área del territorio nacional controladas de plagas	Porcentaje	21.6	17.41
Indicadores de Producto (Seguimiento)			
Familias que inician la recepción del Bono Productivo Alimentario	Número de Familias	15,000.0	14,477.0
Hectáreas bajo el Sistema de Vigilancia Fitosanitaria	Número de Hectáreas	2,600,000.0	2,095,475.0
Certificados zoosanitarios emitidos	Número de Certificados	1,907.0	1,263.0
Volumen de alimentos inocuos certificados	Toneladas Métricas	809,666.0	636,727.0

**INSTITUTO NICARAGÜENSE DE TECNOLOGÍA AGROPECUARIA:**

El presupuesto actualizado de esta institución fue de C\$188.3 millones, de los cuales C\$164.2 millones corresponde a gastos corrientes y C\$24.1 millones a gastos de capital. La ejecución total fue de C\$154.9 millones, es decir el 82.3% del presupuesto actualizado.

El gasto corriente con una ejecución de C\$143.4 millones, representa el 87.3% del presupuesto actualizado institucional. La sub ejecución en las donaciones equivale al 65.0% y se localiza en las fuentes: Fundación - USA Kelloggs, Fondo Común PRORURAL, ACDI - Canadá y Solidaridad Internacional España.

El gasto de capital presenta una ejecución de C\$11.5 millones, o sea el 47.9% de su presupuesto actualizado. La sub ejecución se origina en las donaciones que presentan una ejecución del 53.2%, localizado en las fuentes Fondo Común PRORURAL, Gobierno de Gran Bretaña y Solidaridad Internacional - España. Los préstamos presentan una ejecución del 28.3% en la fuente Banco Mundial.

## **INSTITUTO NACIONAL FORESTAL:**

El presupuesto actualizado de esta institución es de C\$98.5 millones, de los cuales C\$79.9 millones corresponde a gastos corrientes y C\$18.6 millones a gastos de capital. La ejecución total fue de C\$87.5 millones, es decir el 88.8% del presupuesto actualizado.

El gasto corriente presenta una ejecución de C\$68.9 millones, lo que representa el 86.2% del presupuesto actualizado. La sub ejecución se origina en las donaciones que presentan una ejecución del 83.9%, principalmente con la fuente Fondo Común PRORURAL, y en los préstamos con una ejecución del 16.6% con la fuente del Banco Mundial. Por su parte el gasto de capital presenta una ejecución de C\$18.6 millones, lo que representa el 100% del presupuesto actualizado en este tipo de gasto.

Entre los principales logros alcanzados por esta institución durante el año se pueden mencionar los siguientes:

- Se logró reforestar a través del INAFOR un total de 9,0804.09 hectáreas a nivel nacional.
- Disminución de 57.5% en el número de incendios forestales a nivel nacional. En cuanto al área afectada por incendios, se disminuyó en un 48.7%, esto con respecto al 2008.
- Equipamiento de 82 brigadas contra incendios y fortalecimiento de las capacidades de 394 brigadas conformadas durante el 2008.
- En prevención y control de plagas forestales se realizó la supervisión y saneamiento de 40 planes en los departamentos de Estelí, Madriz y Somoto.
- Producción mediante la recolección y procesamiento de 2,200 kilogramos de semillas de 36 especies nativas y exóticas entre maderables, energéticas, ornamentales, forrajeras y uso múltiple, colectadas en rodales naturales, plantaciones en fincas de producción y organizaciones campesinas a nivel nacional.
- Se incorporaron al registro forestal un total de 254 nuevas inscripciones de actividades forestales (plantaciones, regentes, industrias).
- Se otorgaron 962 permisos de aprovechamiento forestal y 21 plan general de manejo forestal.

## MINISTERIO DE TRANSPORTE E INFRAESTRUCTURA

El presupuesto anual actualizado 2009 del Ministerio de Transporte e Infraestructura es de C\$2,347.9 millones, de los cuales C\$252.6 millones corresponden a gasto corriente y C\$2,095.3 millones a gasto de capital. La ejecución total alcanzada fue de C\$2,288.3 millones, lo que equivale al 97.5% del presupuesto anual actualizado.

El gasto corriente presenta una ejecución del C\$240.5 millones, lo que equivale al 95.2% del presupuesto anual actualizado en este concepto del gasto. Por su parte, el gasto de capital muestra un monto ejecutado de C\$2,047.8 millones, lo que significa el 97.7% del presupuesto anual actualizado. El 73.4% del gasto de capital fue financiado con recursos externos de donaciones y desembolsos de préstamos y el restante 26.6% con recursos internos.

Con lo asignado en gasto de capital, se tenía programado ejecutar en este año una meta en los indicadores de desempeño de 3,705.14 km y 1,420.50 ml en obras de drenaje, siendo su ejecución física en kilómetros de carreteras atendidas en este año de 3,695.53 km, correspondiente al 99.7% y 2,904.15 ml de obras de drenaje menor y mayor, según detalle que se muestra en el siguiente cuadro:

### METAS E INDICADORES

Conceptos	Unidad de Medida	2009	
		Programado	Ejecución Preliminar
<b>Construcción de Carreteras</b>			
Kilómetros de carreteras rehabilitados o mejorados de la red vial pavimentada	Porcentaje	3.8	0.56
Kilómetros ampliados en la red vial pavimentada	Porcentaje	8.1	4.25
Kilómetros de carreteras rehabilitadas o mejoradas de la red vial pavimentada	Kilómetros	87.1	12.82
Kilómetros ampliados en la red vial pavimentada (Asfaltada y Adoquinada)	Kilómetros	186.0	111.29
Kilómetros de caminos rehabilitados y mejorados	Kilómetros	143.8	122.07
Kilómetros de conservación de la red vial a través de transferencia al FOMAV	Kilómetros	117.9	68.71
% Equivalente de 201 ml de puentes reconstruidos	Porcentaje	50.0	100.50
Kilómetros atendidos a través de derecho de vía	Kilómetros	2,479.0	2,479.00
<b>Conservación de la Red Vial</b>			
Red vial pavimentada en bueno y regular estado	Porcentaje	51.6	49.78
Kilómetro conservado de la red vial pavimentada no mantenible por el FOMAV	Kilómetros	124.0	110.56
Kilómetro conservados de la red vial no pavimentada no mantenible por el FOMAV	Kilómetros	567.3	791.08
Metros lineales de obras de drenaje menor	Metro lineal	1,420.0	2,904.15

## MINISTERIO DE SALUD

El presupuesto anual actualizado 2009 de este Ministerio es de C\$5,230.3 millones, de los cuales C\$4,688.4 millones corresponden a gasto corriente y C\$541.9 a gasto de capital. La ejecución total alcanzada resultó de C\$5,121.2 millones, lo que significa el 97.9% del presupuesto actualizado y con una participación del 17.1% dentro del gasto total del presupuesto.

El gasto corriente presenta una ejecución de C\$4,628.8 millones, lo que equivale al 98.7% de su presupuesto anual actualizado, en este concepto de gasto. Así mismo, el 50.2% (C\$2,573.0 millones) de lo ejecutado está concentrado en el gasto de remuneraciones del personal médico y administrativo, el 33.9% (C\$1,732.7 millones) corresponde a la compra de bienes y servicios y el 6.3% (C\$323.1 millones) a las transferencias corrientes destinadas en su mayoría al pago de médicos residentes becarios, pensiones y jubilaciones. Es importante mencionar que el monto ejecutado en compra de medicamentos y material de reposición periódica fue por la suma de C\$654.1 millones, lo que es superior en 15.5% a lo ejecutado en el año 2008.

El gasto de capital refleja una ejecución de C\$492.4 millones, lo que equivale al 90.9% del presupuesto anual actualizado del 2009. Por su parte, el 58.8% del gasto de capital fue financiado con recursos externos de donaciones y préstamos y el 41.2% con recursos internos (tesoro, alivios y rentas con destino específico).

En relación a la ejecución del Programa de Inversión Pública se puede mencionar lo siguiente:

- Se invirtió en la construcción de hospitales primarios por el orden de C\$112.6 millones.
- Se invirtió en la rehabilitación de hospitales por el orden de C\$111.9 millones.
- Se invirtió en el equipamiento médico para el primer y segundo nivel de atención en C\$103.6 millones.
- Se invirtió en la construcción de hospitales secundarios por C\$49.1 millones. Construcción de 9 puestos de salud, en Managua (6), Jinotega (1) y Rosita (2) y reemplazo de 3 puestos de salud, en Waspán (2) y en Puerto Cabeza (1).

- Rehabilitación del sistema eléctrico Hospital Antonio Lenin Fonseca de Managua y rehabilitación del sistema hidrosanitario del Hospital Asunción de Juigalpa y Hospital La Trinidad de Estelí.
- Construcción Hospital Primario San Juan del Río Coco, El Sauce y Tipitapa y rehabilitación Hospital Primario Rosita y Ampliación del Hospital primario Somotillo.
- Construcción del Centro de Salud en San Rafael del Norte y San Rafael del Sur y la Rehabilitación Centro de Salud Terrabona y Matagalpa; Ampliación y Reparación del Centro de Salud Muelle de los Bueyes.
- Construcción casa materna Kukrahill en RAAS y casa materna Raití en RAAN.
- Construcción de Hospital Muelle de los Bueyes y sustitución del techo del Hospital José Dolores Fletes en Managua y Hospital Humberto Alvarado de Masaya.
- Construcción de muro perimetral del Hospital Victoria Motta de Jinotega y Hospital Fernando Vélez Paiz de Managua y construcción sede SILAIS en la RAAN.
- Rehabilitación del área de descanso médico en Hospital Lenin Fonseca; y la sala de emergencia en el Hospital la Trinidad Estelí, así como el Policlínico Ernesto Hodgson.

El presupuesto ejecutado en los diferentes programas es el siguiente:

Programas	Presupuesto Actualizado (1)	Ejecución (2)	Grado de Ejecución (%) 3= 2/1
	Millones de C\$		
Actividades Centrales	469.5	416.2	88.6
Proyectos Centrales	18.8	14.5	77.1
Actividades Sedes Locales	265.8	263.3	99.1
Comunicación y Promoción para la Salud	4.0	2.0	50.0
Prevención de Enfermedades	38.7	37.8	97.7
Atención Integral en el Primer Nivel de Atención	1,844.5	1,825.3	99.0
Atención de Salud Hospitalaria	2,589.0	2,562.1	99.0
<b>T O T A L</b>	<b>5,230.3</b>	<b>5,121.2</b>	<b>97.9</b>



### Principales logros institucionales:

- Se asignó recursos para extender la cobertura de los servicios de salud dirigidos a la población, y mejorar así el acceso universal a dichos servicios, desarrollando acciones estratégicas de promoción y rehabilitación de la salud.
- El Ministerio de Salud ha trabajado de forma conjunta con el Poder Ciudadano, lo que ha permitido el desarrollo de acciones que han mejorado el medio ambiente e identificar algunos factores de riesgo para la salud como son: desechos sólidos, basura, utilización de leña, acumulación de aguas, destrucción y eliminación de criaderos de mosquitos, control y vigilancia de establecimientos y educación popular en salud y campañas de vacunación.
- Incremento en atención de servicios de salud, producto de la implementación de la política de gratuidad en los servicios y por la confianza de la población en los servicios de salud pública, lo que se refleja en: 11,047,083 consultas médicas, 180,943 intervenciones quirúrgicas, 360,129 egresos hospitalarios y 95,653 cuartos controles prenatales.
- La tasa de incidencia del dengue (casos confirmados) que se esperaba de 19.0 casos por 10,000 habitantes, registró una tasa anual de 5.6 casos por cada 10,000 habitantes. presentando crecimiento con respecto al 2008 al registrar una tasa de 2.45 casos.
- Se logró abatizar 2,416,677 viviendas con un promedio de 4.5 ciclos cada una y fumigar 965,498 viviendas con dos ciclos cada una.

El cuadro siguiente muestra el comportamiento de la ejecución en el año 2009 de las principales metas e indicadores:

Metas e Indicadores<sup>1/</sup>

Indicadores de Desempeño	Unidad de Medida	2009	
		Programado	Ejecución
<b>Indicadores de Impacto</b>			
Mortalidad Infantil 1/	Tasa x 1000 nacidos vivos		
Mortalidad materna	Tasa x 100 mil	90.0	80.0
<b>Indicadores de resultados</b>			
Número de niños < de 1 año inmunizados con pentavalente	Niños inmunizados	151,960	
Número de niños > de 1 año inmunizados con MMR	Niños inmunizados	133,348	
Parto Institucional	Partos	113,040	92,211
<b>Indicadores de Producto (Seguimiento)</b>			
Consultas médicas	Consultas	8237,731	11047,083
Intervenciones Quirúrgicas	Unidades	113,454	180,943
Egresos Hospitalarios (agudos, crónicos y con servicio de camas)	Unidades	308,312	360,129
Control de VPCD menor de 1 año	Unidades	578,517	570,094
Atención de Planificación Familiar	Unidades	1156,600	1327,684
Cuarto control prenatal	Unidades	84,580	95,653
Número de casos de tuberculosis	Casos	2,000	1,329
Incidencia de casos de Dengue	Tasa por 10,000	19.0	5.8
Vivienda fumigadas	Viviendas	311,461	965,498
Viviendas abatizadas	Viviendas	152,000	3143,561
Personas VIH/SIDSA con tratamiento	Casos	732	1,100
Control de puerperio	Unidades	102,805	99,412
Número de hospitales			
Rehabilitados	Unidades	3	
Nuevos	Unidades	1	
Centros de salud			
Rehabilitados	Unidades	16	7
Nuevos	Unidades	6	1
Puestos de salud			
Rehabilitados	Unidades	6	
Nuevos	Unidades	1	11
Casas maternas			
Rehabilitados	Unidades	3	
Nuevos	Unidades	3	3
Número de empleados en salud	Médicos, enfermeras, Auxiliares y Técnicos		

1/: Datos de 2007 de acuerdo a ENDESA 2006/2007

Fuente: MINSA

## **MINISTERIO DEL TRABAJO**

El presupuesto anual actualizado es de C\$222.4 millones, de los cuales C\$60.1 millones corresponden a gastos corrientes y C\$162.3 millones a gastos de capital. La ejecución total alcanzada fue de C\$213.7 millones, lo que significa el 96.1% del presupuesto anual actualizado.

Por fuentes de financiamiento, la ejecución con recursos internos es de 97.4%, préstamos externos 97.9% y donaciones externas el 76.2% de su presupuesto actualizado, respectivamente.

El gasto corriente muestra un monto ejecutado por C\$56.3 millones, equivalentes al 93.7% del presupuesto anual actualizado bajo este concepto. Por su parte el gasto de capital alcanzó una ejecución de C\$157.4 millones, o sea el 97.0% de su presupuesto anual actualizado. Cabe señalar que el 98.9% (C\$155.6 millones) del gasto de capital lo ejecuta el INATEC en diferentes proyectos de inversión.

También se debe mencionar que dentro del Presupuesto de este Ministerio se encuentra la partida de transferencia destinada al Instituto Nacional Tecnológico (INATEC). Su monto de ejecución asciende a C\$169.3 millones, lo que absorbe el 79.2% del total ejecutado por el Ministerio.

En cuanto al financiamiento del gasto de capital el 75.5% proviene de fuentes externas (donaciones y préstamos) y el 24.5% de recursos internos.

## **MINISTERIO DEL AMBIENTE Y DE LOS RECURSOS NATURALES**

El presupuesto anual actualizado es de C\$123.2 millones y la ejecución total alcanzada por el Ministerio del Ambiente y de los Recursos Naturales fue de C\$115.9 millones, lo que significa el 94.1% de su presupuesto actualizado. De esta ejecución el 83.2% corresponde a gasto corriente con C\$96.4 millones y el resto C\$19.5 millones para gastos de capital.

Su ejecución por fuente de financiamiento correspondió: Rentas del Tesoro el 99.9% de su presupuesto actualizado de C\$53.1 millones; Rentas con Destino Específico el 99.1% de C\$10.2 millones y donaciones externas 88.1% de C\$52.6 millones.

Dentro de las principales actividades y programas desarrollados en 2009, se encuentran:

- Declaración y certificación de 6 Reservas silvestres privadas: Wastuna, Bonanza; Casa Blanca y Pelibuey en Rivas; Greenfields (Kukra Hill); Santa Isabel y Miraflores en El Ayote; El Nisperal en Ostional, Rivas.
- Se actualizó e implementó en un 50% los planes de acción en la Reserva Natural Punta Gorda y Cerro Silva para la protección y conservación de la flora y fauna de dichas áreas.
- Declaración de 4 nuevos Parque Ecológicos Municipales en: Los Hervideros de San Jacinto; Santuario Virgen de los Remedios; Cerro Piedra Pintada y Cerro Malacate-Majaste.
- Elaboración de 9 Planes de Acción en áreas protegidas: Reserva Natural Sistema Lagunar Tisma-Masaya; Sitio Ramsar Apanás-Asturias-Jinotega; Reserva Natural Laguna de Apoyo-Masaya; Parque Nacional Volcán Maderas-Rivas; Reserva Natural Complejo Volcán Telica-Rota, León; Reserva Natural Laguna de Asososca; Laguna de Nejapa y Reserva Natural Cerro Cumaica-Cerro Alegre Boaco.
- Se trabajó en la Cruzada Nacional de Reforestación en todo el país en tres enfoques:
  - a) Cuido y resguardo de la regeneración natural del bosque a través de patrullajes de prevención y control del cambio de uso del suelo y sembrando plantas cubriendo 475,698 hectáreas.
  - b) Saneamiento de los bosques de pino afectados por la plaga de gorgojo en Nueva Segovia, Madriz y Estelí cubriendo 750 hectáreas.
  - c) Conservación de ecosistemas forestales en zonas núcleos de áreas protegidas, a través de patrullajes, protegiendo una superficie de 1,809,841 hectáreas en la Reserva Biósfera del Sureste, Reserva Biósfera Bosawás, Reserva Natural el Tisey-Estanzuela, Cerro Musún,, Arenal entre otros.

- Con INAFOR se logró reforestar 9,245 hectáreas, en todo el país.
- Monitoreo y protección de 247,092 nidos y 974,970 tortugillas emergidas de las especies Paslama, Tora, Torita y Carey en las playas de anidación, para contribuir a la conservación y preservación de las tortugas.
- Se realizaron 2,644 inspecciones ambientales a nivel nacional, representando el 98.2% de la programación anual, de la siguiente forma:
  - a) Atención y seguimiento a permisos ambientales 1,473.
  - b) Previa Autorizaciones Ambientales 388.
  - c) De Oficio 374.
  - d) Por Denuncia 190.
  - e) Por solicitud y acompañamiento 104
  - f) Por aprovechamiento domiciliar 115.
- Reducción en un 20% de los incendios forestales y agrícolas mediante la implementación del Plan Nacional de Prevención y Control de Incendios Forestales sobre todo en la RAAN, RAAS, Río San Juan.
- Se promovió e impulsó jornadas de protección y restauración ambiental, higiénico, sanitario a nivel nacional con la participación de 1,367,443 ciudadanos en todos los departamentos del país.
- Capacitación a 7,447 Promotores Ambientales de los Gabinetes de Poder Ciudadano y grupos juveniles ambientales.
- Implementación de Planes de Gestión Ambiental para 295 empresas para la reducción de la contaminación ambiental.
- Ejecución de dos proyectos agroforestales para reducir el uso de fertilizantes y plaguicidas que contaminan el Mar Caribe.

## MINISTERIO DE LA FAMILIA, ADOLESCENCIA Y NIÑEZ

El presupuesto anual actualizado es de C\$280.6 millones y lo ejecutado fue de C\$268.1 millones, o sea el 95.5% de su presupuesto anual actualizado.

El gasto corriente muestra una ejecución de C\$248.3 millones, el 95.6% de su presupuesto anual actualizado y el gasto de capital su ejecución fue de C\$19.9 millones, equivalente al 94.5%, respectivamente

Por fuentes de financiamiento, la ejecución de Recursos del Tesoro representó el 99.9%, Rentas con destino específico 100%, Rentas del Tesoro/Alivio BID el 89.1%, Rentas del tesoro/Alivio Fondo Nórdico 100% y con préstamos externos 91.8%.

## MINISTERIO DE ENERGIA Y MINAS

El presupuesto anual actualizado de este Ministerio fue de C\$394.6 millones, de los cuales C\$114.6 millones corresponden a gasto corriente y C\$280.0 millones a gasto de capital. La ejecución anual registrada fue de C\$366.4 millones, lo que representa el 92.9% del presupuesto anual actualizado.

El gasto corriente presenta una ejecución de C\$98.0 millones, lo que equivale al 85.6% del presupuesto anual actualizado en este concepto de gasto. La baja ejecución en este tipo de gasto, se origina en los recursos externos, pues en el caso de las donaciones alcanzó el 79.1% del presupuesto anual actualizado, en las fuentes de Banco Mundial y BID. Por otra parte, los préstamos alcanzaron una ejecución del 53.4% del presupuesto anual actualizado, sub ejecución que se localiza en la fuente del Banco Mundial.

El gasto de capital presenta una ejecución de C\$268.4 millones, lo que equivale al 95.8% del presupuesto anual actualizado en este concepto de gasto. El 59.8 % del gasto de capital fue financiado con recursos externos y el 40.2% con recursos internos (tesoro, alivio y rentas con destino específico).

Entre los principales logros alcanzados por proyectos y/o programas se puede mencionar lo siguiente:

- **Instalaciones Internas en barrios desprotegidos.** Al concluir el año 2009, se iniciaron las obras de las instalaciones internas en los barrios Mariana Sansón (325 viviendas) y Lino Argüello (435 viviendas), del municipio de León, las que fueron finalizadas en el mes de Enero 2010, permitiendo de esta forma dotar de un suministro de energía



eléctrica, seguro, confiable y eficiente a 760 viviendas; como parte de los acuerdos con la Empresa Distribuidora de Energía, en el marco del "Protocolo de Entendimiento".

- **Desarrollo de la Hidroelectricidad a pequeña escala.** En el año 2009 se inició la construcción de las obras civiles de la Pequeña Central Hidroeléctrica Wapí (717 Kw), ubicada en el Municipio de El Rama, en la RAAS. Entrará en operación comercial en el II semestre del 2010, beneficiando a un total de 4,000 pobladores.
- **Proyecto Piloto generación de energía eléctrica con energía Fotovoltaica.** Durante el año 2009, este Ministerio inició la rehabilitación o construcción de locales en 42 centros escolares de 6 municipios de la RAAN para instalar sistemas fotovoltaicos (paneles fotovoltaicos, banco de baterías, etc.), dotándolos del mobiliario para la instalación de los equipos de cómputos, impresoras, refrigeradora, purificador de agua, sistema de comunicación satelital entre otros, para apoyar las actividades de educación, salud y comunicación. Adicionalmente, se impartió capacitación a los administradores de estos sistemas en diversas temáticas para facilitarles el buen aprovechamiento de estos equipos.

Durante el primer cuatrimestre del año 2010 se instalarán dichos equipos en las comunidades beneficiadas ubicadas en los municipios de Puerto Cabezas, Waspán, Prinzapolka, Rosita, Siuna y Bonanza.

- Se construyeron 524 Km de redes de distribución en 245 comunidades, electrificando 11,311 viviendas, lo que ha beneficiado a 67,377 pobladores a nivel nacional.
- Con la gestión de los programas institucionales en el año 2009 se efectuaron 28 auditorías energéticas en los sectores: (i) Industria, Servicio y Comercio, además de 20 auditorías en el sector Gobierno General (Ministerios, Hospitales y Escuelas), estimándose un ahorro anual con la implementación de las medidas recomendadas del orden de US\$763,562 y US\$130,500 respectivamente.
- Este Ministerio con la colaboración del MIFIC elaboraron y aprobaron (6) seis Normas Técnicas Obligatorias Nicaragüenses (NTON) de Eficiencia Energética, que tienen el objetivo de restringir la introducción al país de aquellos equipos que no cumplan con las especificaciones de eficiencia en el consumo eléctrico, estas son:

- Lámparas fluorescentes compactas autobalastadas.
  - Lámparas incandescentes de usos domésticos y similares.
  - Equipos de refrigeración comercial auto contenidos.
  - Refrigeradores y congeladores electrodomésticos
  - Motores de corriente alterna, trifásicos de inducción, tipo jaula de ardilla, en potencia nominal de 0.746 a 373 Kw.
  - Acondicionadores de Aire.
- Elaboración y levantamiento de 8 mapas geológicos a escala 1: 50,000. El MEM elaboró 4 mapas geológicos a escala 1:50,000 ,de los cuadrantes de Waslala, Puerto Viejo, El Cuá y Kuikunita, (2000 km<sup>2</sup>) cuyo mapeo se inició en el año 2008 y en el 2009 se concluyó el trabajo geológico para otros 4 mapas (2,000 km<sup>2</sup>) de los cuadrantes de San José de Bocay, Cerro el Potrero, Cerro Las Torres y Río Wamblan. Estos son los primeros mapas geológicos que han sido levantados desde el año 1990.

#### **PROCURADURÍA GENERAL DE LA REPÚBLICA:**

El presupuesto anual actualizado de esta institución es de C\$58.1 millones, de los cuales C\$57.7 millones corresponden a gasto corriente y C\$0.4 millones a gasto de capital. La ejecución alcanzada fue de C\$56.6 millones, lo que representa el 97.4% del presupuesto anual actualizado.

El gasto corriente presenta una ejecución de C\$56.2 millones, lo que equivale al 97.4% del presupuesto anual actualizado. La fuente de donaciones proveniente del Gobierno de Noruega alcanzó una ejecución de 91.2% para las actividades de Apoyo a la Oficina de Ética Pública y Fortalecimiento Institucional. Por su parte el gasto de capital se ejecutó en un 98.6%, financiado en su totalidad con donación del Gobierno de Noruega.

#### **EMPRESA NICARAGUENSE DE TRANSMISION ELECTRICA.**

El presupuesto actualizado de transferencia de capital a esta institución fue de C\$82.9 millones, ejecutándose en un 100%.

En cuanto al financiamiento, el 62.8% fue financiado con Recursos del Tesoro/ Alivio BID y el restante 37.2% con donación Gobierno de Japón.

Entre los logros alcanzados durante el 2009 se pueden mencionar los siguientes:

- Refuerzo Nacional Proyecto SIEPAC (C\$3.3 millones). Se realizaron las siguientes obras: Avance del 43% y 25% en la construcción del I y II Etapa de la Subestación Eléctrica Sandino respectivamente, Construcción de las fosas recolectoras de aceite en las subestaciones eléctricas Batahola, Acoyapa y La Gateada que representa un avance del 75%. Se avanzó un 5% en el diseño, suministro y construcción de la línea de transmisión Masaya – Subestación Sandino y se realizaron actividades de fortalecimiento institucional de ENATREL para la adquisición de software y capacitación de ingenieros.
- Suministro y Montaje de Transformadores de Potencia (C\$1.8 millones). Su ejecución física fue del 15% de los procesos adjudicados consistentes en el diseño, suministro, montaje de transformadores de potencia, equipos de subestación y servicios conexos para ser instalados en varias regiones del país y satisfacer el incremento de carga en las subestaciones del Sistema Nacional de Transmisión, así como la sustitución de los transformadores de potencia obsoletos que han superado su vida útil.
- Adquisición de Maquinaria y Equipos para la Unidad de Montaje de ENATREL (C\$30.9 millones). Su ejecución física fue del 70% con donación del Gobierno de Japón, la que consistió en el suministro de 1 camión cisterna, 1 montacargas de 500 kilogramos, 2 máquinas procesadoras de aceite dieléctrico, 1 cabezal de 500 HP, 1 cabezal de 430HP, 1 camión grúa de 10 toneladas, 1 low boy de 70 toneladas y 1 rastra de 31 toneladas, las que se utilizarán para realizar el mantenimiento preventivo y atención de emergencias de líneas y subestaciones de transmisión.
- Construcción subestación Mulukukú (C\$10.2 millones). En el año 2009 se logró conforme programa un avance del 65% del proyecto, con este proyecto se mejorará la calidad y seguridad del servicio de energía eléctrica de los habitantes de la comunidad.
- Modernización Subestación Boaco (C\$5.8 millones). Este proyecto logró un avance físico del 20%. Con este proyecto se permitirá mejorar la calidad del suministro de energía eléctrica a 105,600 habitantes de Boaco y zonas aledañas.
- Ampliación Subestación Ticuantepe Segunda Etapa (C\$1.5 millones), Instalación de la Línea San Ramón – Matiguás en 138 KV (C\$0.2 millones), Construcción del anillo 138 KV en occidente y conversión

de subestación (C\$6.0 millones). ENATREL ha realizado etapas preliminares en estos proyectos, ejecutando durante el año 2009 actividades como adquisición de servidumbres, terrenos, estudios de impacto ambiental, topografía, estudios geológicos y geotécnicos, así como avances en diseños, suministros, obras civiles y montaje.

## **FONDO DE MANTENIMIENTO VIAL**

El presupuesto actualizado de transferencia al FOMAV procedente del Tributo Especial a los combustibles es de C\$613.9 millones para gastos corrientes. De lo asignado, el monto de C\$589.3 millones (96.0%) son destinados para el mantenimiento de la red vial, de los cuales C\$518.7 millones son para la red vial nacional y C\$70.6 millones para la red vial municipal. El restante de C\$24.6 millones (4.0%) son para gastos de funcionamiento de la institución.

Del Plan de Mantenimiento Vial 2009 se contrataron 2,285.87 km, de los cuales se ejecutaron físicamente 1,834.13 km, es decir el 80.2% y el restante 19.8% pasó de arrastre al 2010. Además, durante este año finalizaron los proyectos de arrastre iniciados en el año 2008, que fueron de 247.73 km para totalizar una ejecución física de 2,081.86 km de mantenimiento de la red vial, con recursos proveniente del tributo.

## **INSTITUTO DE LA VIVIENDA URBANA Y RURAL**

El presupuesto actualizado de esta institución es de C\$162.2 millones, de los cuales C\$33.4 millones corresponde a gastos corrientes y C\$128.8 millones a gastos de capital.

La ejecución total fue de C\$134.6 millones, es decir el 83.0% del presupuesto actualizado, de los cuales C\$29.9 millones corresponden a gastos corrientes, que equivale al 89.7% del presupuesto actualizado en este tipo de gasto. La ejecución del presupuesto del gasto de capital alcanzó un 81.3%, equivalente a C\$104.7 millones, financiado el 96.7% con préstamos externos BID y el 3.3% con Rentas del Tesoro/ Alivio BID.

La sub ejecución en el gasto de capital es debido principalmente a lo siguiente:

- Las alcaldías municipales no presentaron las solicitudes de regularización de lotes que se habían programado inicialmente, debido al cambio de nuevas autoridades edilicias y descentralización de los procesos de regularización de lotes. La

situación antes descrita resultó en una sub ejecución del 48.3% en la unidad ejecutora del INVUR lo que equivale a C\$5.2 millones.

- La mayoría de las familias de ingresos moderados que optaron al crédito hipotecario tuvieron problemas de acceso al mismo, pues aunque cumplían con los requisitos exigidos por el Banco, eran catalogados como no sujetos de crédito. Como el financiamiento es complementado con el subsidio que otorga el INVUR, lo anterior ocasionó una sub ejecución considerable del 56.7%, equivalente a C\$15.2 millones en el proyecto de Vivienda Nuevas Bajo la Modalidad de Subsidios de ingresos Moderados.

Entre los logros alcanzados durante el 2009 se puede mencionar la construcción de un total de 2,458 viviendas nuevas, las cuales fueron entregadas a familias de escasos recursos. De estas 1,963 viviendas nuevas están bajo la modalidad de Subsidios de Ingresos Bajos y 495 en la modalidad de Subsidios de Ingresos Moderados. Las viviendas nuevas se construyeron en trece departamentos del país: León 401 viviendas, Matagalpa 309 viviendas, Estelí 63 viviendas, Chinandega 383 viviendas, Chontales 200 viviendas, Boaco 30 viviendas, Madriz 210 viviendas, Jinotega 262 viviendas, Granada 25 viviendas, Rivas 24 viviendas, Carazo 36 viviendas, Managua 478 viviendas y RAAS 37 viviendas.

En lo que respecta al mejoramiento de viviendas se ejecutaron 331 mejoramientos a casas de familias de escasos recursos, de los cuales el 100% se realizó bajo la modalidad de subsidio de ingresos moderados. Dichos mejoramientos se ejecutaron en cinco departamentos del país: Estelí 27 viviendas, Chontales 45 viviendas, Carazo 95 viviendas, Rivas 75 viviendas y Matagalpa 89 viviendas.

## **INSTITUTO NICARAGUENSE DE TURISMO**

El presupuesto actualizado de transferencia presupuestaria a esta institución es de C\$181.1 millones, de los cuales C\$77.6 millones corresponde a gastos corrientes y C\$103.5 millones a gastos de capital.

La ejecución total fue de C\$139.1 millones, es decir el 76.8% del presupuesto actualizado, de los cuales C\$71.3 millones corresponden a gastos corrientes, lo que representa el 92.0% del presupuesto actualizado en este tipo de gasto y C\$67.8 millones en gasto de capital, que equivale al 65.5% del presupuesto actualizado. En cuanto al financiamiento del gasto de capital, el 100% es financiado con préstamos y donaciones. La sub ejecución del gasto de capital es originada por la ejecución del

préstamo del BID, que alcanzó 62.0%, mientras que la donación del Gobierno de Luxemburgo se ejecutó en 100%.

Entre los logros alcanzados durante el 2009 se pueden mencionar los siguientes:

- 48 cruceros llegaron al país con turistas internacionales, que realizaron recorrido en el Puerto de San Juan del Sur, visitaron las ciudades de Rivas, Granada, Masaya, El Mirador de Catarina, el Mercado de Artesanías y la Reserva Natural del Volcán Mombacho.
- Se registraron 2,694 Microempresas con licencia de operación actualizada.
- Se evaluaron y registraron 3,900 empresas a nivel nacional del sector turismo.
- Se realizaron eventos de capacitación dirigida a 5,404 personas entre empresarios y trabajadores de la Micro y Pequeña Empresa turística a nivel nacional.
- Capacitación a propietarios y trabajadores de 1,340 Micro empresas turísticas para que estos sean competitivos.
- Se prepararon a 275 jóvenes como guías turísticos ubicados principalmente en San Juan del Sur, San Carlos – Río San Juan, León, Corinto, Chichigalpa, Madriz, Managua, Ticuantepe y Nueva Segovia.
- Se prepararon a 1,005 policías turísticos para desempeñar este cargo en Managua, San Juan del Sur, Corinto, San Carlos, Masaya, Granada, Estelí, Juigalpa y el Triangulo Minero.
- Se habilitaron mejoras de los servicios en 5 centros turísticos hasta por un monto de C\$5.7 millones, entre ellos Granada, Pochomil, El Trapiche, Xiloá, La Boquita.
- Rehabilitación Malecón San Carlos
- Construcción Puesto Migratorio Los Guatusos
- Construcción Puesto Migratorio San Juan de Nicaragua
- Construcción de 3000 ml de andenes en Solentiname



- Construcción del Centro de Información Turística en Solentiname
- Construcción del Centro de Información Turística del municipio de San Juan de Nicaragua.

## UNIVERSIDADES Y CENTROS DE EDUCACION TECNICA SUPERIOR

El presupuesto actualizado y ejecutado 2009 de la transferencia a las Universidades y Centros de Educación Técnica Superior es de C\$1,953.2 millones, de los cuales C\$1,663.0 millones corresponden a transferencia corriente y C\$290.2 millones a transferencia de capital.

Se debe mencionar que adicional a lo anterior, se destinaron C\$185.8 millones al pago de servicio de energía eléctrica, agua potable y telefonía nacional de las Universidades y Centros de Educación Técnica Superior.

A continuación se presenta la distribución de la transferencia por Universidad:

UNIVERSIDADES	Total Millones C\$
Universidad Nacional Autónoma de Nicaragua-León	386.8
Universidad Nacional Autónoma de Nicaragua-Managua	657.5
Universidad Centroamericana	124.1
Universidad Politécnica de Nicaragua	83.9
Universidad Nacional de Ingeniería	320.1
Universidad Nacional Agraria	179.2
Escuela Internacional de Agricultura y Ganadería	33.6
Universidad Católica Agropecuaria del Trópico Seco	30.0
Universidad de las Regiones Autónomas de la Costa Caribe Nicaragüense	59.0
Bluefields Indian & Caribbean University	59.0
Secretaría Técnica del Consejo Nacional de Universidades	20.0
<b>TOTAL</b>	<b>1,953.2</b>

## TRANSFERENCIAS MUNICIPALES

Conforme los registros del sistema TRANSMUNI, las municipalidades informaron una ejecución o usos de la transferencia de capital de C\$1,419.6 millones, lo que representa el 95.0% del monto anual transferido. Las inversiones efectuadas por las municipalidades, fueron las siguientes:

- C\$332.1 millones fueron destinados a obras de construcción, rehabilitación y mantenimiento de caminos rurales, rehabilitación de puentes, obras conexas, elaboración de estudios de factibilidad, entre otras.
- C\$325.8 millones corresponden a obras de construcción, reparación y revestimiento de calles y cunetas, construcción de drenajes, obras conexas, estudios de factibilidad, entre otras.
- C\$141.9 millones destinados a la construcción y/o rehabilitación de andenes, bulevares, rampas, cauces, puentes peatonales, parques, plazas comunales, cementerios, vertederos, parques, iglesias, centros comunales, entre otros.
- C\$88.9 millones fueron ejecutados en proyectos de fortalecimiento institucional municipal, adquisición de equipo automotor, módulos de construcción, equipo y mobiliario de oficina, construcción y/o rehabilitación de oficinas municipales, entre otros.
- C\$119.5 millones destinados a la construcción, ampliación y mejoramiento de sistemas de agua potable y sistemas de alcantarillado en el área rural y urbana, así como la construcción de pozos y mini acueductos y construcción de letrinas en el área rural.
- C\$109.0 millones destinados a obras de construcción y rehabilitación de viviendas, plan piso y techo, entre otras.
- C\$66.4 millones corresponden a proyectos relacionados con la construcción y rehabilitación de bibliotecas, centros culturales e instalaciones deportivas, entre otros.
- C\$84.5 millones fueron destinados a la ejecución de obras de construcción y rehabilitación de puestos y centros de salud, reparación de escuelas e institutos de secundaria, construcción de pre-escolares y casas maternas, entrega de textos escolares y becas a estudiantes, entre otras.
- C\$25.7 millones destinados a obras de electrificación rural.
- C\$125.8 millones destinados a proyectos de medio ambiente, actividades agropecuarias, forestal y pesca, actividades de protección y asistencia social, entre otras.

## INSTITUTO NICARAGÜENSE DE CULTURA

El presupuesto actualizado de esta institución fue de C\$40.6 millones, de los cuales C\$31.5 millones corresponde a gastos corrientes y C\$9.1 millones a gastos de capital. Esta institución ejecutó en un 100.0% su presupuesto asignado.

En relación a la ejecución del Programa de Inversión Pública se puede mencionar lo siguiente:

- Conservación del patrimonio cultural de la nación con una ejecución de C\$9.1 millones. Se desarrollaron obras de restauración de monumentos y sitios históricos, así:
- En el Sitio Histórico Ruinas de León Viejo se elaboró el diseño estructural del museo y varias obras menores para protección de este Centro.
- Sitio Histórico Palacio Nacional de la Cultura. Se realizó trabajos de mantenimiento preventivo y rehabilitación del sistema eléctrico en diferentes áreas del Centro.
- Sitio Histórico Antiguo Gran Hotel. Se brindó mantenimiento preventivo y correctivo del sistema eléctrico, impermeabilización de cubierta de techos, rehabilitación de canales, remodelación de teatro Pilar Aguirre y su fachada principal.
- Museo sitio Huellas de Acuahualinca. Se rehabilitaron los servicios sanitarios y obras de protección.
- Rehabilitación del Museo de San Rafael del Norte y Juigalpa.
- Biblioteca pública de Boaco, Camoapa, Niquinohomo: Se realizaron trabajos de reforzamiento de la estructura de techo y sustitución de cubierta de techo, rehabilitación general de la biblioteca y obras menores.
- Estudio, diagnóstico y propuesta para rehabilitación sistema hidrosanitario y pluvial antiguo convento San Francisco, Rescate y valorización de la Casa Museo de los Héroes y Mártires de Nandaime, Cercado perimetral del sitio arqueológico piedras pintadas en el municipio de Villa Sandino, Plan de Conservación del

Monumento Catedral de Santiago Managua y Sustitución de cubierta de techo de la casa El Güegüense.

### **INSTITUTO NICARAGÜENSE DE ESTUDIOS TERRITORIALES:**

El presupuesto actualizado de este Instituto es de C\$86.3 millones, de los cuales C\$68.4 millones corresponde a gastos corrientes y C\$17.9 millones a gastos de capital. La ejecución total fue de C\$85.4 millones, es decir el 98.9% del presupuesto actualizado, de los cuales C\$67.4 millones corresponden a gastos corrientes, lo que representa el 98.6% del presupuesto actualizado, y C\$17.9 millones del gasto de capital, que equivale al 100.0% de su presupuesto actualizado.

En relación a la ejecución del Programa de Inversión Pública se puede mencionar lo siguiente:

- Ampliación de la red de Estaciones para la vigilancia meteorológica de la RAAS (C\$1.2 millones): Adquisición de estaciones meteorológicas telemétricas para los municipios de La Cruz de Río Grande y El Tortuguero, Construcción de una Plazoleta Meteorológica en el Municipio El Ayote – RAAS.
- Actualización de las cartas náuticas de los puertos de Nicaragua (C\$1.2 millones): Compra de tres equipos hidrográficos, tres radios comunicadores y una computadora, se realizaron dos giras de entrenamiento en levantamiento de datos hidrográficos en Corinto. Adicionalmente se adquirió equipo de computación y la reparación de equipo hidrográfico.
- Reposición de equipos para mejorar el sistema de monitoreo de la Red Meteorológica Convencional Telemétrica (C\$1.2 millones): Adquisición e instalación de 249 equipos de reposición para estaciones convencionales. Adquisición de equipos convencionales, telemétricos y accesorios (52 equipos convencionales, 9 equipos telemétricos y 188 accesorios).
- Ampliación de la Red de Estaciones Meteorológica en varios departamentos (C\$1.2 millones): Construcción de dos plazoletas meteorológicas ubicadas en los departamentos de Chontales (Municipio de Santo Domingo), y Río San Juan (Municipio El Coral); Compra de dos estaciones meteorológicas telemétricas y equipos varios.

- Reemplazo del equipamiento del área de Geofísica del INETER (C\$3.7 millones): Adquisición de cuatro equipos geofísicos y compra de quipos varios.
- Ampliación de la Red Meteorológica de los departamentos de Matagalpa y Jinotega (C\$4.3 millones): Construcción de ocho plazoletas para estaciones telemétricas en los municipios : El Cuá, Santa María de Pantasma, Wiwili, San Rafael del Norte, Matagalpa, San José de Bocay, La Dalia, Río Blanco. Adquisición de ocho estaciones meteorológicas telemétricas. Se compró e instaló 3 equipos de computación.

### **FONDO DE INVERSIÓN SOCIAL DE EMERGENCIA:**

El presupuesto actualizado de transferencia presupuestaria para esta institución es de C\$563.1 millones, de los cuales C\$151.3 millones corresponde a gastos corrientes y C\$411.8 millones a gastos de capital. La ejecución total fue de C\$451.0 millones, es decir el 80.1% del presupuesto actualizado.

El gasto corriente presenta una ejecución de C\$110.5 millones, lo que representa el 73.0% del presupuesto actualizado. La sub ejecución se origina en los recursos externos que presentan una ejecución del 63.6% en el caso de los préstamos, particularmente del BID, y 24.9% en las donaciones proveniente del Banco Mundial, KFW, COSUDE/ Suiza y Gobierno de Austria, que financian las actividades de fortalecimiento de las capacidades institucionales del FISE y de las Municipalidades. Por su parte la ejecución del recurso del tesoro fue del 100% de los recursos asignados.

La ejecución del gasto de capital fue de C\$340.5 millones, que equivale al 82.7% del presupuesto actualizado en este tipo de gasto. La ejecución por fuente de financiamiento fue del 89.0% en recursos internos (Rentas del Tesoro/Alivio), 81.1% en préstamos provenientes del BID, OPEP y KFW y 91.0% en donaciones provenientes del BM, KFW, COSUDE/ Suiza y ACDI/ Canadá.

Con los recursos asignados al FISE y en coordinación con los gobiernos municipales, se ejecutaron 277 proyectos en las categorías de inversión de Agua y Saneamiento Rural, Educación, Medio Ambiente, Obras y Servicios Comunitarios, Transporte, Salud, Protección Social y Energía; distribuidos en 95 municipios ubicados a lo largo y ancho del territorio nacional, beneficiando a 942,041 personas y generando 59,218 empleos. Así mismo, durante este año 67 municipalidades accedieron al Fondo de

Mantenimiento para atender a 1,752 centros escolares y 216 unidades de salud.

De la inversión total se ejecutaron los siguientes porcentajes por cada sector: 31.1% en el sector de Agua y Saneamiento Rural, el 23.7% en proyectos de educación, el 2.6% en medio ambiente, el 20.7% en proyectos de obras y servicios comunitarios, el 18.8% en proyectos de transporte, el 2.6% en infraestructura de salud, 0.2% en Protección Social y 0.3% en Energía.

En los temas de capacitación municipal y comunitaria a lo largo del año se realizaron 180 talleres de capacitación para 6,714 personas, cuyos temas están dirigidos al enfoque de equidad de género, proceso de contratación de obras y adquisición de bienes y servicios y estrategia de lucha contra la pobreza en Nicaragua, entre otros.

#### **INSTITUTO NICARAGÜENSE DE FOMENTO MUNICIPAL:**

El presupuesto actualizado de este instituto es de C\$100.2 millones, de los cuales C\$58.2 millones corresponde a gastos corrientes y C\$42.0 millones a gastos de capital. La ejecución total fue de C\$80.6 millones, es decir el 80.5% del presupuesto actualizado.

El gasto corriente presenta una ejecución de C\$51.9 millones, lo que representa el 89.2% del presupuesto actualizado. La sub ejecución se origina en las donaciones procedentes de fuentes como el PNUD, Unión Europea y COSUDE/Suiza que financian actividades de fortalecimiento municipal, desarrollo local y democracia directa.

El gasto de capital presenta una ejecución de C\$28.7 millones, lo que representa el 68.4% del presupuesto actualizado. La sub ejecución se origina en las donaciones que financian el proyecto Fondos de Preinversión Socio Productiva (PRODELSA) con recursos provenientes de la Unión Europea y COSUDE/Suiza. Este resultado está relacionado con los atrasos en la aprobación del POA 2009, que en el caso de la Unión Europea fue aprobado el 2 de Julio y objetado el 12 de Octubre pasado por este organismo. Así mismo, el Adendum al convenio con COSUDE se firmó en el mes de Agosto pero hasta el mes de Septiembre se dio el inicio oficial.

Entre los principales logros alcanzados en el 2009:

- En el ámbito de fortalecimiento municipal: Se logró instalar el Sistema Integrado de Administración Financiera Municipal en 109 municipios, se apoyó el traspaso de gobiernos locales y capacitación a nuevas



autoridades municipales electas para el período 2009 – 2013; se diseñó la metodología de política y estrategias de recaudación municipal.

- Descentralización: Apoyo y asistencia técnica a través de tres rondas de visitas a las 153 alcaldías, lo que permitió que el 100% de los municipios obtuvieran los recursos correspondientes a las transferencias municipales.
- Desarrollo Local: Entrega de 3,041 bonos productivos alimentarios seleccionados en coordinación con el MAGFOR y financiados a través del Proyecto PRODELSA; Formulación de 28 estudios de pre inversión de proyectos estratégicos municipales de los cuales 9 son en infraestructura vial, 1 rastro, 18 en agua y saneamiento, todos aprobados y contratados para su realización en 19 alcaldías.
- Democracia Directa: Se logró capacitar a 2,268 líderes en temas de Ley de Régimen Presupuestario, Auto Gestión Comunitaria, Control Social y Democracia Directa; Elaboración de Estrategias de Recaudación Municipal; Planificación del Desarrollo Local Municipal, Priorización de Inversión; Construcción del Presupuesto Municipal 2010.

## **V. ANEXOS ESTADISTICOS**

Cuadro No. 1

**Gobierno Central**  
**Ingresos, Gastos y Financiamiento**  
**Ejecución Período 2009**  
**Córdoba**

CONCEPTO	Presupuesto Actualizado	Ejecución Devengado	Grado de Ejecución %
<b>I. Ingresos Totales</b>	<b>23,109,815,876.02</b>	<b>23,776,473,034.11</b>	<b>102.9</b>
A. Ingresos Corrientes	23,109,815,876.02	23,776,473,034.11	102.9
Ingresos Tributarios	21,142,824,456.00	22,033,821,098.81	104.2
Ingresos no Tributarios	1,796,280,555.02	1,667,772,465.79	92.8
Rentas de la Propiedad	45,710,865.00	24,815,469.51	54.3
Transferencias Corrientes	125,000,000.00	50,064,000.00	40.1
<b>II. Gastos Totales</b>	<b>31,627,058,186.52</b>	<b>29,870,607,192.59</b>	<b>94.4</b>
A. Gastos Corrientes	23,793,783,086.97	22,850,671,184.01	96.0
Gastos de Consumo	15,525,068,192.03	14,852,958,530.94	95.7
Rentas de la Propiedad	1,600,888,107.00	1,525,565,110.37	95.3
Transferencias Corrientes	6,667,826,787.94	6,472,147,542.70	97.1
B. Gastos de Capital	7,833,275,099.55	7,019,936,008.58	89.6
Inversión Real Directa	3,885,448,832.93	3,637,132,295.03	93.6
Transferencias de Capital	3,911,326,210.62	3,346,303,657.55	85.6
Inversión Financiera	36,500,056.00	36,500,056.00	100.0
<b>III. Déficit Presupuestario Global ( I - II )</b>	<b>(8,517,242,310.50)</b>	<b>(6,094,134,158.48)</b>	<b>71.6</b>
<b>IV. Necesidad de Financiamiento Neto</b>	<b>8,517,242,310.50</b>	<b>6,094,134,158.48</b>	<b>71.6</b>
A. Donaciones Externas	3,507,246,522.06	2,921,726,680.86	83.3
B. Financiamiento Externo Neto	4,935,114,325.45	3,978,887,886.89	80.6
Desembolsos	5,877,447,775.45	4,912,460,536.85	83.6
Amortización	(942,333,450.00)	(933,572,649.96)	99.1
C. Financiamiento Interno Neto	74,881,462.99	(806,480,409.27)	(1,077.0)
Amortización	(2,607,910,037.00)	(2,556,591,814.99)	98.0
Ingresos Netos de Privatización		1,495,841.34	
Bonos de la República y Letras d	2,395,400,000.00	2,415,484,935.00	100.8
Aumento de Disponibilidades *	287,391,499.99	(436,811,265.64)	(152.0)
Otros		(230,058,104.98)	

\*: No incluye en la ejecución variación de disponibilidades por menos C\$3,806,341.11 de Fondos de Terceros por depósitos en garantía

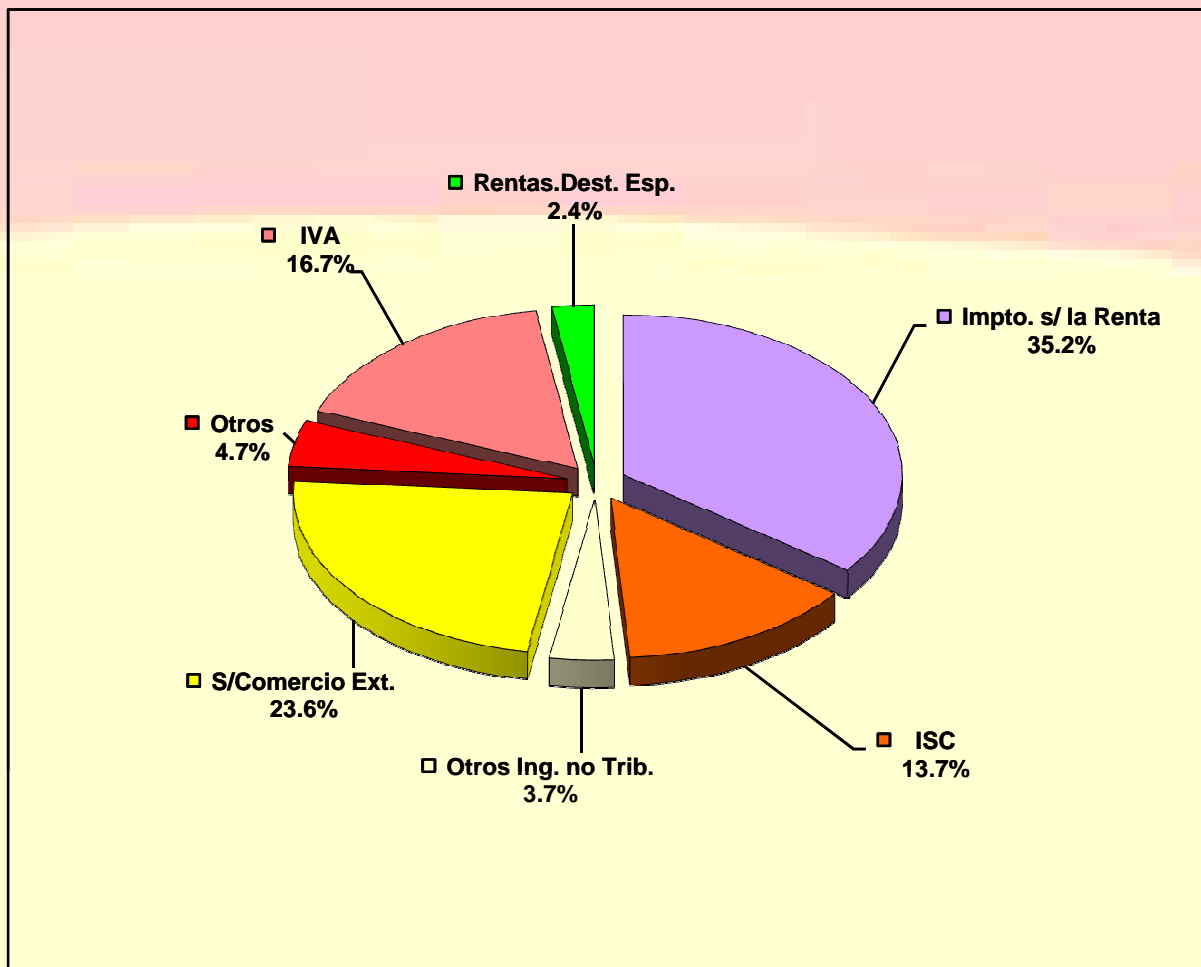
Cuadro No. 2

**Gobierno Central**  
**Ingresos Totales Percibidos**  
**Período 2009**  
**(Córdobas)**

CONCEPTO	Presupuesto Actualizado	Ingresos Percibidos	Grado de Ejecución %
<b>INGRESOS TRIBUTARIOS</b>	<b>21,142,824,456.00</b>	<b>22,033,821,098.81</b>	<b>104.2</b>
<b>Sobre los Ingresos</b>	<b>7,507,547,454.00</b>	<b>7,839,672,610.21</b>	<b>104.4</b>
Impuesto sobre la Renta	7,507,547,454.00	7,839,672,610.21	104.4
<b>Sobre la Producción, Consumo y Trans. Int.</b>	<b>7,614,126,005.00</b>	<b>8,247,442,127.60</b>	<b>108.3</b>
Impuesto al Valor Agregado IVA	3,425,231,060.00	3,831,883,139.05	111.9
Impuesto Selectivo al Consumo (ISC)	3,262,857,432.00	3,416,359,290.09	104.7
Rones y Aguardientes	147,631,964.00	147,487,593.94	99.9
Cervezas	575,564,474.00	556,071,365.81	96.6
Cigarrillos	195,347,674.00	171,225,930.91	87.7
Gaseosas	199,574,006.00	187,602,113.25	94.0
Derivados del Petróleo	2,070,810,621.00	2,276,564,039.07	109.9
Otros Selectivos al Consumo	73,928,693.00	77,408,247.11	104.7
Impuesto Selectivo al Consumo a la Importación	898,116,903.00	975,188,970.00	108.6
Impuesto de Timbres Fiscales (ITF)	27,920,610.00	24,010,728.46	86.0
<b>Impuestos sobre el Comercio Exterior</b>	<b>6,021,150,997.00</b>	<b>5,946,706,361.00</b>	<b>98.8</b>
Derechos Arancelarios a la Importación (DAI)	888,515,818.00	870,329,484.52	98.0
Impuesto al Valor Agregado de las Importaciones	5,093,064,118.00	5,038,784,538.21	98.9
35% a Bienes y Serv. proced. u origen Hondureño y	39,571,061.00	37,592,338.27	95.0
<b>INGRESOS NO TRIBUTARIOS</b>	<b>1,796,280,555.02</b>	<b>1,667,772,465.79</b>	<b>92.8</b>
<b>Tasas</b>	<b>42,766,754.00</b>	<b>36,887,276.01</b>	<b>86.3</b>
Servicios de Importaciones	41,493,584.00	35,354,719.89	85.2
Otros Servicios del Sector Forestal	1,273,170.00	1,532,556.12	120.4
<b>Derechos</b>	<b>183,767,354.26</b>	<b>174,039,210.03</b>	<b>94.7</b>
Derechos Consulares	62,161,670.00	62,255,686.42	100.2
Derecho de Superficie (Exploración S. Minero)	28,724,000.00	29,206,576.19	101.7
Derecho sobre Explotación (Sector Minero)	61,390,000.00	52,006,757.05	84.7
Multas por Derecho de Superficie y Explotación Minera	166,000.00	114,043.19	68.7
Derecho Superficial de Recursos Geotérmicos	702,587.00	4,413,114.08	628.1
Derecho de Explotación de Recursos Geotérmicos	6,347,413.00	1,826,943.45	28.8
Derechos por Aprovecham. a los Rec. Pesqueros	5,696,630.26	6,017,615.09	105.6
Derecho de Aprovechamiento Sector Forestal	14,868,053.00	14,319,336.56	96.3
Derechos de Vigencia Sector Forestal	315,555.00	233,056.36	73.9
Derechos de Vigencia Sector Pesca	3,395,446.00	3,646,081.64	107.4
<b>Multas</b>	<b>26,761,425.44</b>	<b>29,336,093.45</b>	<b>109.6</b>
Multas al Sector Forestal	774,073.00	930,733.91	120.2
Multas por Infracciones de Tránsito	1,336,000.00	1,184,255.02	88.6
Multas del Sector Pesca	1,337,455.44	1,834,966.20	137.2
Otras Multas	23,313,897.00	25,386,138.32	108.9
<b>Otros Ingresos No Tributarios</b>	<b>1,542,985,021.32</b>	<b>1,427,509,886.30</b>	<b>92.5</b>
Utilidad por Dif. de Cambios	63,506,428.00	63,628,526.55	100.2
Otros Ingresos no Tributarios	195,307,280.00	177,995,454.97	91.1
Subastas por Decomiso		2,121,736.69	
Tributo Especial para FOMAV	614,170,124.57	614,170,124.57	100.0
Rentas con Destino Específico	670,001,188.75	569,594,043.52	85.0
<b>RENTAS DE LA PROPIEDAD</b>	<b>45,710,865.00</b>	<b>24,815,469.51</b>	<b>54.3</b>
<b>Intereses Obtenidos por Préstamos.</b>	<b>21,986,047.00</b>	<b>13,516,274.17</b>	<b>61.5</b>
Intereses por Préstamos Internos	21,986,047.00	13,516,274.17	61.5
<b>Intereses Obtenidos por Depósitos.</b>	<b>23,724,818.00</b>	<b>11,299,195.34</b>	<b>47.6</b>
Intereses por Depósitos Internos	23,724,818.00	11,299,195.34	47.6
<b>TRANSFERENCIAS CORRIENTES</b>	<b>125,000,000.00</b>	<b>50,064,000.00</b>	<b>40.1</b>
<b>Del Sector Público</b>	<b>125,000,000.00</b>	<b>50,064,000.00</b>	<b>40.1</b>
De Entes Autónomos no Empresariales	105,000,000.00	30,064,000.00	28.6
De Empresas Públicas no Financieras	20,000,000.00	20,000,000.00	100.0
De Empresas Públicas Financieras			
<b>TOTAL DE INGRESOS</b>	<b>23,109,815,876.02</b>	<b>23,776,473,034.11</b>	<b>102.9</b>

## Ejecución de Ingresos 2009

### Estructura de Ingresos



Total de Ingresos C\$23,776,473,034.11

Cuadro No. 3

**Gobierno Central**  
**Ingresos Totales Percibidos por Direcciones Recaudadoras**  
**Período 2009**  
**Córdoba**

CONCEPTO	DIRECCIONES GENERALES			TOTAL
	INGRESOS	SERVICIOS ADUANEROS	TESORERIA	
<b>INGRESOS TRIBUTARIOS</b>	<b>15,100,708,115.06</b>	<b>6,933,112,983.75</b>		<b>22,033,821,098.81</b>
<b>Sobre los Ingresos</b>	<b>7,829,062,345.45</b>	<b>10,610,264.76</b>		<b>7,839,672,610.21</b>
Impuesto sobre la Renta	7,829,062,345.45	10,610,264.76		7,839,672,610.21
<b>Sobre la Producción, Consumo y Trans. Int.</b>	<b>7,271,645,769.61</b>	<b>975,796,357.99</b>		<b>8,247,442,127.60</b>
Impuesto al Valor Agregado IVA	3,831,275,751.06	607,387.99		3,831,883,139.05
Impuesto Selectivo al Consumo (ISC)	3,416,359,290.09			3,416,359,290.09
Rones y Aguardientes	147,487,593.94			147,487,593.94
Cervezas	556,071,365.81			556,071,365.81
Cigarrillos	171,225,930.91			171,225,930.91
Gaseosas	187,602,113.25			187,602,113.25
Derivados del Petróleo	2,276,564,039.07			2,276,564,039.07
Otros Selectivos al Consumo	77,408,247.11			77,408,247.11
Impuesto Selectivo al Consumo a la Importación		975,188,970.00		975,188,970.00
Impuesto de Timbres Fiscales (ITF)	24,010,728.46			24,010,728.46
<b>Impuestos sobre el Comercio Exterior</b>		<b>5,946,706,361.00</b>		<b>5,946,706,361.00</b>
Derechos Arancelarios a la Importación (DAI)		870,329,484.52		870,329,484.52
Impuesto al Valor Agregado de las Importaciones		5,038,784,538.21		5,038,784,538.21
35% a Bienes y Serv. proced. u origen Hondureño y Colombiano		37,592,338.27		37,592,338.27
<b>INGRESOS NO TRIBUTARIOS</b>	<b>935,623,665.38</b>	<b>144,638,931.08</b>	<b>587,509,869.33</b>	<b>1,667,772,465.79</b>
<b>Tasas</b>	<b>1,532,556.12</b>	<b>35,354,719.89</b>		<b>36,887,276.01</b>
Servicios de Importaciones		35,354,719.89		35,354,719.89
Otros Servicios del Sector Forestal	1,532,556.12			1,532,556.12
<b>Derechos</b>	<b>111,783,523.61</b>	<b>79,634.50</b>	<b>62,176,051.92</b>	<b>174,039,210.03</b>
Derechos Consulares		79,634.50	62,176,051.92	62,255,686.42
Derecho de Superficie (Exploración S. Minero)	29,206,576.19			29,206,576.19
Derecho sobre Explotación (Sector Minero)	52,006,757.05			52,006,757.05
Multas por Derecho de Superficie y Explotación Minera	114,043.19			114,043.19
Derecho Superficial de Recursos Geotérmicos	4,413,114.08			4,413,114.08
Derecho de Explotación de Recursos Geotérmicos	1,826,943.45			1,826,943.45
Derechos por Aprovecham. a los Rec. Pesqueros	6,017,615.09			6,017,615.09
Derecho de Aprovechamiento Sector Forestal	14,319,336.56			14,319,336.56
Derechos de Vigencia Sector Forestal	233,056.36			233,056.36
Derechos de Vigencia Sector Pesca	3,646,081.64			3,646,081.64
<b>Multas</b>	<b>22,803,128.34</b>	<b>4,704,835.67</b>	<b>1,828,129.44</b>	<b>29,336,093.45</b>
Multas al Sector Forestal	930,733.91			930,733.91
Multas por Infracciones de Tránsito	1,184,255.02			1,184,255.02
Multas del Sector Pesca	1,834,966.20			1,834,966.20
Otras Multas	18,853,173.21	4,704,835.67	1,828,129.44	25,386,138.32
<b>Otros Ingresos No Tributarios</b>	<b>799,504,457.31</b>	<b>104,499,741.02</b>	<b>523,505,687.97</b>	<b>1,427,509,886.30</b>
Utilidad por Dif. de Cambios			63,628,526.55	63,628,526.55
Otros Ingresos no Tributarios	171,806,266.33	5,828,442.91	360,745.73	177,995,454.97
Subastas por Decomiso	2,121,736.69			2,121,736.69
Tributo Especial para FOMAV	614,170,124.57			614,170,124.57
Rentas con Destino Específico	11,406,329.72	98,671,298.11	459,516,415.69	569,594,043.52
<b>RENTAS DE LA PROPIEDAD</b>			<b>24,815,469.51</b>	<b>24,815,469.51</b>
<b>Intereses Obtenidos por Préstamos.</b>			<b>13,516,274.17</b>	<b>13,516,274.17</b>
Intereses por Préstamos Internos			13,516,274.17	13,516,274.17
<b>Intereses Obtenidos por Depósitos.</b>			<b>11,299,195.34</b>	<b>11,299,195.34</b>
Intereses por Depósitos Internos			11,299,195.34	11,299,195.34
<b>TRANSFERENCIAS CORRIENTES</b>			<b>50,064,000.00</b>	<b>50,064,000.00</b>
<b>Del Sector Público</b>			<b>50,064,000.00</b>	<b>50,064,000.00</b>
De Entes Autónomos no Empresariales			30,064,000.00	30,064,000.00
De Empresas Públicas no Financieras			20,000,000.00	20,000,000.00
De Empresas Públicas Financieras				
<b>TOTAL DE INGRESOS</b>	<b>16,036,331,780.44</b>	<b>7,077,751,914.83</b>	<b>662,389,338.84</b>	<b>23,776,473,034.11</b>



## Cuadro No. 3 - A

**Gobierno Central**  
**Detalle del Rubro de Rentas con Destino Específico**  
**Percibido Período 2009**  
**(Córdobas)**

RUBRO / ENTIDAD	Presupuesto Actualizado	Ingresos Percibidos	Grado de Ejecución %
<b>Rentas con Destino Específico</b>	<b>670,001,188.75</b>	<b>569,594,043.52</b>	<b>85.0</b>
Corte Suprema de Justicia	86,775,000.00	12,473,426.82	14.4
Consejo Supremo Electoral	900,000.00	.00	.0
Contraloría General de la República	29,401.35	29,401.35	100.0
Presidencia de la República	530,000.00	250,000.00	47.2
Secretaría Técnica de la Presidencia de la República	-	(1,650.87)	-
Ministerio de Gobernación	121,282,822.65	115,657,476.79	95.4
Ministerio de Relaciones Exteriores	15,283,000.00	13,749,369.67	90.0
Ministerio de Hacienda y Crédito Público	25,161,856.00	25,736,124.45	102.3
Ministerio de Defensa	2,024,000.00	.00	.0
Ministerio de Fomento, Industria y Comercio	26,791,000.00	23,727,726.79	88.6
Ministerio de Educación	3,420,000.00	919,276.66	26.9
Ministerio Agropecuario y Forestal	88,649,000.00	68,657,458.08	77.4
Ministerio de Transporte e Infraestructura	35,283,000.00	30,450,020.35	86.3
Ministerio de Salud	94,940,562.13	99,894,362.33	105.2
Ministerio del Trabajo	4,287,000.00	3,518,854.05	82.1
Ministerio del Ambiente y de los Recursos Naturales	10,425,469.64	10,587,876.52	101.6
Ministerio de la Familia, Adolescencia y Niñez	16,738,709.58	16,738,709.58	100.0
Consejo Nacional del Deporte, la Educación y la Recreación Física	16,699,900.00	16,699,900.00	100.0
Instituto Nicaragüense de Deportes	1,000,000.00	245,084.71	24.5
Instituto de la Vivienda Urbana y Rural	.00	356,183.32	-
Instituto Nacional de Información de Desarrollo	500,000.00	174,256.45	34.9
Instituto Nicaragüense de Estudios Territoriales	17,827,619.00	18,018,010.07	101.1
Ministerio de Energía y Minas	976,953.60	974,995.20	99.8
Procuraduría General de la República	.00	513,932.80	-
Dirección General de Servicios Aduaneros	95,814,000.00	98,671,298.11	103.0
Dirección General de Ingresos	4,661,894.80	11,406,329.72	244.7
Instituto Nacional Forestal	.00	145,620.57	-

## Cuadro No. 3 - B

**Gobierno Central**  
**Detalle de Transferencias Corrientes por Entes y Empresas**  
**Período 2009**  
**(Córdobas)**

CONCEPTO	Presupuesto Actualizado	Ingresos Percibidos	Grado de Ejecución %
<b>TRANSFERENCIAS CORRIENTES</b>	<b>125,000,000.00</b>	<b>50,064,000.00</b>	<b>40.1</b>
<b>Del Sector Público</b>	<b>125,000,000.00</b>	<b>50,064,000.00</b>	<b>40.1</b>
<b>De Entes Autónomos No Empresariales</b>	<b>105,000,000.00</b>	<b>30,064,000.00</b>	<b>28.6</b>
Instituto Nicaragüense de Telecomunicaciones y Correos	45,000,000.00	-	-
Corporaciones Nacionales del Sector Público	30,000,000.00	30,064,000.00	100.2
Corporación de Zonas Francas	30,000,000.00	-	-
<b>De Empresas Públicas no Financieras</b>	<b>20,000,000.00</b>	<b>20,000,000.00</b>	<b>100.0</b>
Petróleos de Nicaragua	20,000,000.00	20,000,000.00	100.0

SUBSISTEMA : SIEP  
 APLICACION : SIEP  
 ENTIDAD : DGP  
 USUARIO : DGP027

PRODUCCION 2009  
 MINISTERIO DE HACIENDA Y CREDITO PUBLICO  
 CLASIFICACION ECONOMICA DE GASTOS  
 (CORDOBAS)

PAGINA: 1 de 1  
 FECHA: 18/03/2010  
 HORA: 09:34:00 AM  
 REPORTE: PRPSIEP108B

DE: ENERO

A: DICIEMBRE

CONCEPTO	PRESUPUESTO ACTUALIZADO	DEVENGADO ACUMULADO	GRADO DE EJECUCION %.
<b>GASTO CORRIENTE</b>	<b>23,793,783,086.97</b>	<b>22,850,671,184.01</b>	<b>96.04</b>
GASTOS DE CONSUMO	15,525,068,192.03	14,852,958,530.94	95.67
REMUNERACIONES	10,101,210,613.13	10,044,791,164.17	99.44
BIENES Y SERVICIOS	5,423,857,578.90	4,808,167,366.77	88.65
RENTAS DE LA PROPIEDAD	1,600,888,107.00	1,525,565,110.37	95.29
INTERESES	1,600,888,107.00	1,525,565,110.37	95.29
INTERESES INTERNOS	1,138,087,638.00	1,094,422,326.71	96.16
INTERESES AL EXTERIOR	462,800,469.00	431,142,783.66	93.16
TRANSFERENCIAS CORRIENTES	6,667,826,787.94	6,472,147,542.70	97.07
AL SECTOR PRIVADO	1,318,330,350.43	1,300,406,393.36	98.64
AL SECTOR PÚBLICO	5,266,684,324.18	5,090,045,227.88	96.65
AL SECTOR EXTERNO	82,812,113.33	81,695,921.46	98.65
<b>GASTO CAPITAL</b>	<b>7,833,275,099.55</b>	<b>7,019,936,008.58</b>	<b>89.62</b>
INVERSIÓN REAL DIRECTA	3,885,448,832.93	3,637,132,295.03	93.61
FORMACIÓN BRUTA DE CAPITAL FIJO	3,871,403,715.50	3,629,581,293.84	93.75
TIERRAS Y TERRENOS	41,406.75	62,062.76	149.89
ACTIVOS INTANGIBLES	14,003,710.68	7,488,938.43	53.48
TRANSFERENCIAS DE CAPITAL	3,911,326,210.62	3,346,303,657.55	85.55
AL SECTOR PRIVADO	162,650,520.54	76,026,843.15	46.74
AL SECTOR PÚBLICO	3,748,675,690.08	3,270,276,814.40	87.24
INVERSION FINANCIERA	36,500,056.00	36,500,056.00	100.00
CONCESION DE PRESTAMOS A CORTO PLAZO	36,500,056.00	36,500,056.00	100.00
<b>TOTAL GASTOS</b>	<b>31,627,058,186.52</b>	<b>29,870,607,192.59</b>	<b>94.45</b>
<b>AMORTIZACION</b>			
DEUDA INTERNA	2,607,910,037.00	2,556,591,814.99	98.03
DEUDA EXTERNA	942,333,450.00	933,572,649.96	99.07
<b>TOTAL AMORTIZACION</b>	<b>3,550,243,487.00</b>	<b>3,490,164,464.95</b>	<b>98.31</b>
<b>TOTAL GASTOS + AMORTIZACION</b>	<b>35,177,301,673.52</b>	<b>33,360,771,657.54</b>	<b>94.84</b>

## Ejecución de Gastos 2009 Clasificación Económica



Ejecución de Gastos C\$29,870,607,192.59

**Cuadro No. 5**

SUBSISTEMA : SIEP  
APLICACION : SIEP  
ENTIDAD : DGP  
USUARIO : DGP027

PRODUCCION 2009  
MINISTERIO DE HACIENDA Y CREDITO PUBLICO  
CLASIFICACION ECONOMICA POR OBJETO DEL GASTO  
(DEVENGADO ACUMULADO)  
DE ENERO A DICIEMBRE

PAGINA: 1 de 1  
FECHA: 18/03/2010  
HORA: 09:35:52 AM  
REPORTE: PRPSIEP121

CONCEPTO	GASTO CORRIENTE	GASTO DE CAPITAL	TOTAL
SERVICIOS PERSONALES	10,044,791,164.17	21,866,931.20	10,066,658,095.37
SERVICIOS NO PERSONALES	2,289,544,552.91	252,066,229.91	2,541,610,782.82
MATERIALES Y SUMINISTROS	2,335,609,645.49	22,293,302.58	2,357,902,948.07
BIENES DE USO	0.00	3,340,905,831.34	3,340,905,831.34
TRANSFERENCIAS CORRIENTES	6,472,147,542.70	0.00	6,472,147,542.70
TRANSFERENCIAS DE CAPITAL	0.00	3,346,303,657.55	3,346,303,657.55
ACTIVOS FINANCIEROS	0.00	36,500,056.00	36,500,056.00
SERVICIOS DE LA DEUDA	1,708,578,278.74	0.00	1,708,578,278.74
<b>TOTAL GASTOS</b>	<b>22,850,671,184.01</b>	<b>7,019,936,008.58</b>	<b>29,870,607,192.59</b>
<b>AMORTIZACION</b>			<b>3,490,164,464.95</b>
Amortización deuda interna a corto plazo			200,964,000.00
Amortización deuda interna a largo plazo			2,355,627,814.99
Amortización deuda externa a largo plazo			933,572,649.96
<b>TOTAL GASTOS + AMORTIZACION</b>			<b>33,360,771,657.54</b>

## Cuadro No. 6

SUBSISTEMA : SIEP  
 APLICACION : SIEP  
 ENTIDAD : DGP  
 USUARIO : DGP027

PRODUCCION 2009  
 MINISTERIO DE HACIENDA Y CREDITO PUBLICO  
 GASTOS TOTALES POR ENTIDAD

PAGINA: 1 de 1  
 FECHA: 18/03/2010  
 HORA: 09:35:14 AM  
 REPORTE: PRPSIEP108D

DE: ENERO		A: DICIEMBRE		
DESCRIPCION		PRESUPUESTO ACTUALIZADO	EJECUCION DEVENGADO	GRADO DE EJECUCION %.
001000	ASAMBLEA NACIONAL	405,190,898.00	405,190,897.82	100.00
002000	CORTE SUPREMA DE JUSTICIA	1,244,126,401.00	1,086,241,413.03	87.31
003000	CONSEJO SUPREMO ELECTORAL	420,086,157.00	419,186,084.00	99.79
004000	CONTRALORÍA GENERAL DE LA REPÚBLICA	166,892,726.35	149,313,155.61	89.47
005000	PRESIDENCIA DE LA REPÚBLICA	186,694,276.00	181,419,464.74	97.17
006000	MINISTERIO DE GOBERNACIÓN	1,513,663,115.31	1,484,594,966.28	98.08
007000	MINISTERIO DE RELACIONES EXTERIORES	497,087,075.94	495,580,432.83	99.70
008000	MINISTERIO DE DEFENSA	851,190,200.00	848,586,024.74	99.69
009000	MINISTERIO DE HACIENDA Y CRÉDITO PÚBLICO	339,114,079.00	282,064,071.86	83.18
010000	MINISTERIO DE FOMENTO, INDUSTRIA Y COMERCIO	229,559,581.00	189,989,035.03	82.76
011000	MINISTERIO DE EDUCACIÓN	5,264,777,879.69	4,980,337,016.15	94.60
012000	MINISTERIO AGROPECUARIO Y FORESTAL	1,023,008,583.97	784,847,009.46	76.72
013000	MINISTERIO DE TRANSPORTE E INFRAESTRUCTURA	2,347,913,016.00	2,288,293,536.87	97.46
014000	MINISTERIO DE SALUD	5,230,301,385.80	5,121,192,470.91	97.91
015000	MINISTERIO DEL TRABAJO	222,412,988.00	213,715,556.70	96.09
016000	MINISTERIO DEL AMBIENTE Y DE LOS RECURSOS NATURALES	123,201,588.38	115,927,674.48	94.10
017000	MINISTERIO DE LA FAMILIA, ADOLESCENCIA Y NIÑEZ	280,638,154.58	268,134,652.70	95.54
024000	MINISTERIO DE ENERGÍA Y MINAS	394,598,054.94	366,394,064.25	92.85
020000	PROCURADURÍA GENERAL DE LA REPÚBLICA	58,075,387.00	56,565,428.57	97.40
018000	ASIGNACIONES Y SUBVENCIONES	9,014,391,449.56	8,424,455,957.82	93.46
019000	SERVICIO DE LA DEUDA PÚBLICA	1,814,135,189.00	1,708,578,278.74	94.18
TOTAL GASTOS		31,627,058,186.52	29,870,607,192.59	94.45



SUBSISTEMA : SIEP PRODUCCION 2009 PAGINA: 1 de 2  
 APLICACION : ANEXO CIEF MINISTERIO DE HACIENDA Y CREDITO PUBLICO FECHA: 18/03/2010  
 ENTIDAD : DGP ASIGNACIONES Y SUBVENCIONES A ENTES DESCENTRALIZADOS Y OTRAS INSTITU HORAS: 09:22:40 AM  
 USUARIO : DGP027 DE ENERO A DICIEMBRE REPORTE: PRPSIEP005A

CONCEPTO	PRESUPUESTO ACTUALIZADO	EJECUCION DEVENGADO	GRADO DE EJECUCION %
INSTITUTO NICARAGUENSE DE TURISMO	181,057,441.00	139,135,220.12	76.85
INSTITUTO NICARAGUENSE DE FOMENTO MUNICIPAL	100,159,753.00	80,605,939.40	80.48
DESARROLLO Y FUNCIONAMIENTO DE LA CENTRALIZACION DEL SISTEMA TRIBUTARIO	11,576,246.00	11,510,433.30	99.43
TRANSFERENCIA A 15 MUNICIPIOS DE MADRIZ, NUEVA SEGOVIA, JINOTEGA Y MATAGALPA	25,000,000.00	10,910,286.00	43.64
TRANSFERENCIAS A LAS ALCALDÍAS Y COMUNID. INDÍGENAS POR RECAUD. DE APROVECHAM. Y SERVICIO FORESTAL	5,649,537.15	5,645,083.58	99.92
SUBVENCIONES A CENTROS RELIGIOSOS, CULTURALES, DEPORTIVOS Y ORGANIZACIONES SIN FINES DE LUCRO	55,159,000.00	53,237,000.00	96.52
INSTITUTO NICARAGUENSE DE ESTUDIOS TERRITORIALES	86,313,158.00	85,370,049.02	98.91
INSTITUTO DE DESARROLLO RURAL	477,312,336.00	336,465,645.65	70.49
FONDO DE INVERSIÓN SOCIAL DE EMERGENCIA	563,058,800.00	450,961,338.47	80.09
GOBIERNO REGIONAL AUTÓNOMO ATLANTICO NORTE	191,307,874.28	134,531,753.97	70.32
GOBIERNO REGIONAL AUTÓNOMO ATLANTICO SUR	100,272,000.00	90,446,415.88	90.20
EMPRESA NICARAGÜENSE DE ACUEDUCTOS Y ALCANTARILLADOS	236,299,984.00	227,249,147.30	96.17
INSTITUTO DE LA VIVIENDA URBANA Y RURAL	162,171,022.00	134,643,336.44	83.03
EMPRESA NACIONAL DE TRANSMISION ELECTRICA	82,939,741.00	82,939,471.00	100.00
UNIVERSIDADES Y CENTROS DE EDUCACIÓN TÉCNICA SUPERIOR	1,953,235,724.22	1,953,235,724.22	100.00
RADIO NICARAGUA	7,215,000.00	7,215,000.00	100.00
TRANSFERENCIA MUNICIPAL	1,961,014,456.00	1,961,014,456.00	100.00
INSTITUTO TECNOLÓGICO NACIONAL	26,700,000.00	26,700,000.00	100.00
CONSEJO NACIONAL DE LUCHA CONTRA LAS DROGAS	4,086,406.62	4,086,406.20	100.00
SECRETARIA EJECUTIVA DEL SISTEMA NACIONAL DE PREVENCIÓN, MITIGACIÓN Y ATENCIÓN DE DESASTRES	130,421,254.23	73,409,607.40	56.29
CONSEJO NACIONAL DE PLANIFICACIÓN ECONÓMICA SOCIAL	2,338,000.00	493,833.81	21.12
DIRECCIÓN GENERAL DE INGRESOS	274,897,000.00	271,852,000.00	98.89
DIRECCIÓN GENERAL DE SERVICIOS ADUANEROS	218,414,000.00	218,414,000.00	100.00
COMISION NACIONAL DE DEMARCACIÓN Y TITULACIÓN	10,088,000.00	10,088,000.00	100.00
TRANSFERENCIA A LAS ALCALDÍAS POR RECAUDACIONES DE EXPLORACIÓN Y EXPLOTACIÓN MINERA	27,506,000.00	26,133,136.97	95.01
PARLAMENTO CENTROAMERICANO	40,058,000.00	40,024,000.00	99.92
MINISTERIO PÚBLICO	153,874,511.00	153,853,346.63	99.99
PROCURADURIA PARA LA DEFENSA DE LOS DERECHOS HUMANOS	29,318,000.00	29,318,000.00	100.00
CATEDRAL DE GRANADA	400,000.00	400,000.00	100.00
COMISIONES BANCARIAS	7,569,000.00	7,569,000.00	100.00
MUSEO ARCHIVO RUBÉN DARÍO	800,000.00	800,000.00	100.00
TEATRO MUNICIPAL JOSÉ DE LA CRUZ MENA	960,000.00	960,000.00	100.00
ACADEMIA NICARAGUENSE DE LA LENGUA	1,100,000.00	1,100,000.00	100.00
ACADEMIA DE GEOGRAFÍA E HISTORIA DE NICARAGUA	1,100,000.00	1,100,000.00	100.00
PROG. EFICIENCIA Y TRANSPARENCIA EN LAS CONTRATACIONES	2,192,241.00	2,161,449.39	98.60
COMISIÓN NACIONAL DE AGUA POTABLE Y ALCANTARILLADO SANITARIO	2,833,000.00	2,833,000.00	100.00
TRANSFERENCIA A LAS ALCALDIAS Y COMUNIDADES INDIGENAS POR RECAUDACION DE PESCA Y ACUICULTURA	6,334,000.00	3,442,189.39	54.34
PROYECTO DE APOYO A LAS COMUNIDADES	38,584,000.00	38,164,608.70	98.91
ASOCIACIÓN DE SCOUTS DE NICARAGUA	800,000.00	800,000.00	100.00
SECRETARÍA DE INTEGRACIÓN ECONÓMICA CENTROAMERICANA	10,075,100.00	10,075,100.00	100.00
FUNDACIÓN AMIGOS DEL ZOOLOGICO NICARAGUENSE	3,200,000.00	3,200,000.00	100.00
COOPERATIVAS DE TRANSPORTE URBANO COLECTIVO DEL MUNICIPIO DE MANAGUA Y MUNICIPIO DE CIUDAD SANDINO	120,000,000.00	120,000,000.00	100.00
FONDOS DE CONTRAVALOR	12,948,971.00	12,931,900.64	99.87
SUBSIDIO AL CONSUMO DE ENERGIA Y AGUA PARA JUBILADOS	44,113,000.00	44,113,000.00	100.00
PENSIÓN VITALICIA A EXPRESIDENTES Y EXVICEPRESIDENTES	8,016,160.00	7,237,158.40	90.28
FONDO DE MANTENIMIENTO VIAL (FOMAV)	613,921,124.57	613,921,020.26	100.00
ORDENAMIENTO DE LA PROPIEDAD	219,705,345.00	190,331,271.08	86.63
LA GACETA	5,051,000.00	4,296,290.67	85.06

FILTRADO POR :

PARAMETROS ESPECIALES: Mes Inicial (mm)=1 / Mes Final (mm)=12

PRODUCCION 2009

SUBSISTEMA : SIEP PRODUCCION 2009 PAGINA: 2 de 2  
 APLICACION : ANEXO CIEF MINISTERIO DE HACIENDA Y CREDITO PUBLICO FECHA: 18/03/2010  
 ENTIDAD : DGP ASIGNACIONES Y SUBVENCIONES A ENTES DESCENTRALIZADOS Y OTRAS INSTITUT HORA: 09:22:40 AM  
 USUARIO : DGP027 DE ENERO A DICIEMBRE REPORTE: PRPSIEP005A

CONCEPTO	PRESUPUESTO ACTUALIZADO	EJECUCION DEVENGADO	GRADO DE EJECUCION %
UNIVERSIDADES (ENERGÍA ELÉCTRICA, AGUA Y TELEFONÍA NACIONAL)	185,793,000.00	185,793,000.00	100.00
CATEDRAL METROPOLITANA DE LEÓN	500,000.00	500,000.00	100.00
CORTE CENTROAMERICANA DE JUSTICIA	10,511,069.00	10,511,068.74	100.00
PRONICARAGUA/PNUD	5,000,000.00	5,000,000.00	100.00
CONSEJO NACIONAL DEL CAFÉ (CONACAFE)	3,810,000.00	3,809,997.92	100.00
SUPERINTENDENCIA DE BANCOS Y DE OTRAS INSTITUCIONES FINANCIERAS	13,261,000.00	12,264,103.07	92.48
CORREOS DE NICARAGUA	11,547,264.00	11,547,264.00	100.00
FONDO NACIONAL DE DESARROLLO FORESTAL	4,821,339.41	4,821,339.41	100.00
CONSEJO NACIONAL DEL DEPORTE, LA EDUCACION Y LA RECREACION FISICA	108,924,360.64	108,725,577.59	99.82
ALCALDIA DE NIQUINHOMO	1,000,000.00	1,000,000.00	100.00
ALCALDIA DE MANAGUA	23,888,550.00	0.00	0.00
PROGRAMA DE APOYO AL FORTALECIMIENTO DE LA PLANIFICACIÓN ESTRATÉGICA Y LA PREINVERSIÓN(BID 1545/SF-NI)	44,083,047.00	16,627,679.57	37.72
TRIBUNAL TRIBUTARIO ADMINISTRATIVO	8,875,000.00	8,532,283.91	96.14
FONDO DE DESARROLLO PESQUERO	4,326,873.44	4,326,873.44	100.00
FONDO DE DESARROLLO MINERO	11,814,000.00	11,198,534.79	94.79
INSTITUTO NACIONAL DE INFORMACIÓN DE DESARROLLO	35,738,950.00	35,355,580.99	98.93
INSTITUTO NICARAGÜENSE DE DEPORTES	11,406,160.00	10,599,252.21	92.93
TEATRO NACIONAL RUBÉN DARÍO	13,833,000.00	13,832,999.63	100.00
INSTITUTO NICARAGÜENSE DE CULTURA	40,643,322.00	40,638,185.19	99.99
INSTITUTO NICARAGÜENSE DE LA JUVENTUD	9,202,254.00	9,168,050.20	99.63
INSTITUTO NICARAGÜENSE DE LA PESCA Y ACUICULTURA	35,414,561.00	34,548,990.58	97.56
INSTITUTO NICARAGÜENSE DE LA MUJER	6,334,063.00	6,117,477.22	96.58
INSTITUTO CONTRA EL ALCOHOLISMO Y LA DROGADICCIÓN	1,614,000.00	1,614,000.00	100.00
CONSEJO NACIONAL DE EVALUACIÓN Y ACREDITACIÓN DEL SISTEMA EDUCATIVO	6,450,000.00	6,449,999.96	100.00
ALCALDIA DE MATAGALPA	300,000.00	300,000.00	100.00
FINANCIERA NICARAGUENSE DE INVERSIONES	15,855,000.00	14,842,821.67	93.62
CATEDRAL METROPOLITANA DE LA PURISIMA DE MANAGUA	400,000.00	400,000.00	100.00
IGLESIA CATEDRAL DE ESTELI	400,000.00	400,000.00	100.00
IGLESIA CATEDRAL SAN PEDRO, MATAGALPA	400,000.00	400,000.00	100.00
MOVIMIENTO INFANTIL LUIS ALFONSO VELASQUEZ FLORES	400,000.00	400,000.00	100.00
COMISION DE APELACION DEL SERVICIO CIVIL	4,846,000.00	4,845,600.00	99.99
BANCO DE FOMENTO A LA PRODUCCION (PRODUZCAMOS)	0.00	0.00	0.00
INSTITUTO NICARAGUENSE DE FOMENTO COOPERATIVO	4,373,000.00	4,372,999.00	100.00
EMPRESA NICARAGUENSE DE ALIMENTOS BASICOS	20,400,000.00	20,400,000.00	100.00
SUBSIDIO DE ENERGÍA EN ASENTAMIENTOS EN BARRIOS ECONÓMICAMENTE VULNERABLES	114,391,450.00	114,391,449.86	100.00
TRANSFERENCIAS A MUNICIPIOS DE LA RAAN, RAAS Y LAS SEGOVIAS	0.00	0.00	0.00
UNICA (PROGRAMA PARA FORMACIÓN MAESTROS EMPÍRICOS)	12,000,000.00	12,000,000.00	100.00
FEDERACIÓN NICARAGUENSE DE FÚTBOL	5,000,000.00	5,000,000.00	100.00
INSTITUTO NICARAGÜENSE DE ACUEDUCTOS Y ALCANTARILLADOS (INAA)	18,442,000.00	17,619,999.99	95.54
INSTITUTO NACIONAL DE PROMOCIÓN DE LA COMPETENCIA (PROCOMPETENCIA)	1,000,000.00	1,000,000.00	100.00
INSTITUTO DE ESTUDIOS E INVESTIGACIÓN JURÍDICA (ENERGÍA ELÉCTRICA)	246,000.00	176,208.99	71.63
<b>TOTAL -----&gt;</b>	<b>9,014,391,449.56</b>	<b>8,424,455,957.82</b>	<b>93.46</b>

FILTRADO POR :

PARAMETROS ESPECIALES: Mes Inicial (mm)=1 / Mes Final (mm)=12

PRODUCCION 2009

**Cuadro No. 6 - A -1**  
**SUBVENCIONES A CENTROS RELIGIOSOS, CULTURALES, DEPORTIVOS Y ORGANIZACIONES SIN FINES DE LUCRO**  
**IGLESIAS y CONGREGACIONES**  
**EJECUCIÓN PERIODO 2009**  
**(CORDOBAS)**

No.	NOMBRE DE LA INSTITUCIÓN	PRESUPUESTO APROBADO	DEVENGADO	SALDO
1	Parroquia San Judas Tadeo (Arquidiócesis de Managua)	200,000	200,000	
2	Parroquia San Francisco Javier Arquidiócesis de Managua	200,000	200,000	
3	Asociación Concilio Nacional de Iglesias Evangélicas de Nicaragua (CNIEN)	1,000,000	1,000,000	
4	Iglesia el Calvario - Masaya	300,000	300,000	
5	Catedral Metropolitana de León	500,000	500,000	
6	Parroquia Santa Catalina de Alejandría Catarina - Masaya	200,000	200,000	
7	Alianza Evangélica Nicaragüense	750,000	750,000	
8	Parroquia San Juan Bautista - Masaya	300,000	300,000	
9	Parroquia San Juan Bautista - Masatepe - Masaya	300,000	300,000	
10	Parroquia Sagrado Corazón de Jesús - Ticuantepe - Managua	300,000	300,000	
11	Asociación de Capellanes Cristianos Evangélicos, Capitulo en Nicaragua	500,000	500,000	
12	Parroquia Santa Rita de Casia, Arquidiócesis de Managua	97,000	97,000	
13	Parroquia San José de Tipitapa - Managua	300,000	300,000	
14	Parroquia la Merced. - Bº Larreynaga Managua	500,000	500,000	
15	Parroquia el Espíritu Santo (Villa Sandino - Granada)	500,000	500,000	
16	Parroquia Nuestra Señora de Altagracia	1,500,000	1,500,000	
17	Iglesia de Dios de la Profecía Municipio de Chichigalpa - Chinandega	200,000	200,000	
18	Iglesia La Santa Cruz - Estelí	290,000	290,000	
19	Casa natal Sor María Romero - Granada	50,000	50,000	
20	Monasterio Santa María de Guadalupe (monjas Dominicanas) Managua	100,000	100,000	
21	Monasterio de María Madres de Misericordia y San José (monjas Carmelitas Descalzas) Crucero-Managua	100,000	100,000	
22	Monasterio Inmaculada Concepción de María (Monjas Clarisas Managua)	50,000	50,000	
23	Monasterio Santa María de la Paz (Hermanas Trapenses )	100,000	100,000	
24	Parroquia del Santísimo Redentor - Managua (Bº Sajonia)	250,000	250,000	
25	Parroquia San Antonio de Padua ( Jinotepe - Carazo)	100,000	100,000	

**Cuadro No. 6 - A -1**  
**SUBVENCIONES A CENTROS RELIGIOSOS, CULTURALES, DEPORTIVOS Y ORGANIZACIONES SIN FINES DE LUCRO**  
**IGLESIAS y CONGREGACIONES**  
**EJECUCIÓN PERIODO 2009**  
**(CORDOBAS)**

No.	NOMBRE DE LA INSTITUCIÓN	PRESUPUESTO APROBADO	DEVENGADO	SALDO
26	Templo Nuestro Señor de los Milagros de Ciudad Antigua - Nueva Segovia	100,000	100,000	
27	Capilla María Reyna Ocotal - Nueva Segovia	100,000	100,000	
28	Templo Parroquial Rural Sagrada Familia, Santa Cruz, Estelí	300,000	300,000	
29	Parroquia San Dionisio - (San Dionisio Matagalpa)	200,000	200,000	
30	Iglesia San Juan Bautista de Sutiava - León (llamado Catedral de Madera)	200,000	200,000	
31	Parroquia San Caralampio	300,000	300,000	
32	Iglesias de la Región Autónoma del Atlántico Norte (RAAN)	3,000,000	1,500,000	1,500,000
33	Carmelitas Misioneras de Chiquilistagua, Managua.	100,000	100,000	
34	Iglesia San Felipe. León, León.	600,000	600,000	
35	Templo Nuestra Señora de la Asunción. Ocotal, Nueva Segovia.	500,000	500,000	
36	Parroquia Nuestra Señora de Guadalupe. Estelí, Estelí.	172,000	100,000	72,000
37	Parroquia Nuestro Señor de los Milagros. El Sauce, León.	300,000	300,000	
38	Parroquia Santiago Apóstol. Somoto, Madriz.	300,000	300,000	
39	Caritas en la Arquidiócesis de Managua	1,000,000	1,000,000	
40	Parroquia San Gregorio Magno. San Gregorio, Diriamba.	250,000	250,000	
41	Asociación Nuevo Amor	100,000	100,000	
42	Sociedad Bíblica de Nicaragua	500,000	500,000	
43	Radio Ondas de Luz	300,000	300,000	
44	Consejo Nacional de Pastores Evangélicos de Nicaragua (CNPEN)	500,000	500,000	
45	Iglesia Ministerio Fe Mueve Montañas, León	100,000		100,000
<b>TOTAL</b>		<b>17,609,000</b>	<b>15,937,000</b>	<b>1,672,000</b>

**Cuadro No. 6 - A -2**  
**SUBVENCIONES A CENTROS RELIGIOSOS, CULTURALES, DEPORTIVOS Y ORGANIZACIONES SIN FINES DE LUCRO**  
**ASOCIACIONES Y FUNDACIONES**  
**EJECUCIÓN PERIODO 2009**  
**(CORDOBAS)**

No.	NOMBRE DE LA INSTITUCIÓN	PRESUPUESTO APROBADO	DEVENGADO	POR EJECUTAR
1	Colegio Tridentino San Ramón de León	500,000	500,000	
2	Fundación Nicaragüense para el Desarrollo Sostenible (FUNDENIC-SOS) FONDO NATURA	1,000,000	1,000,000	
3	Archivo Histórico Diocesano de León	250,000	250,000	
4	Asociación Taurina de Chontales	500,000	500,000	
5	Parque Zoológico Thomas Belt de Juigalpa, Chontales y/o Miriam Lazo Castellón	1,000,000	1,000,000	
6	Museo Arqueológico "Gregorio Aguilar Barea" y/o Dra. Vilma Castellón	350,000	350,000	
7	Asociación Comedor Tercera Edad La Purísima. Diriamba	400,000	400,000	
8	Radio Güegüense	200,000	200,000	
9	Fundación contra el Consumo de Droga y Estupefacientes (BETSAIDA )	500,000	500,000	
10	Confederación de Trabajadores de la Salud del Norte	200,000	200,000	
11	Federación de Oriente Rafaela Padilla	200,000	200,000	
12	Fundación para el desarrollo de la población en su Comunidad (FUNDAP-COM)	250,000	250,000	
13	Asignación especial a Grupos Profesionales de Danza Nicaragüense y artistas nacionales destacados	1,800,000	1,800,000	
14	Asociación de Promotores de la Cultura.	630,000	630,000	
15	Asociación Civil de Cuerpo de Bomberos Voluntarios (ACCBV)	2,000,000	2,000,000	
16	Benemérito Cuerpo de Bomberos de Managua	2,000,000	2,000,000	
17	Asociación Nicaragüense de Alcaldes Democráticos (ANAD)	1,900,000	1,900,000	
18	Asociación de Alcaldes Patrióticos Hernán Robleto (ASALPAT)	900,000	900,000	
19	Asociación de Municipios de Nicaragua (AMUNIC)	4,000,000	4,000,000	
20	Asociación de Municipios de las Regiones Autónomas de la Costa Atlántica de Nicaragua (AMURACAN)	1,000,000	1,000,000	
21	Asociación de Municipios de Chontales (ASOCHON)	200,000	200,000	
22	Asociación de Padres de Familia con hijos discapacitados Los Pipitos	3,000,000	3,000,000	
23	Asociación Nacional de Sordos de Nicaragua (ANSNIC)	300,000	300,000	
24	Fundación Festival Internacional de Poesía de Granada	500,000	500,000	
25	Fundación La Verde Sonrisa	1,000,000	1,000,000	
26	Instituto Nacional de los Consumidores (INDEC)	1,900,000	1,900,000	
27	Asociación Nicaragüense Alemana de Cultura	100,000	100,000	
28	Cruz Roja Nicaragüense	500,000	500,000	

**Cuadro No. 6 - A -2**  
**SUBVENCIONES A CENTROS RELIGIOSOS, CULTURALES, DEPORTIVOS Y ORGANIZACIONES SIN FINES DE LUCRO**  
**ASOCIACIONES Y FUNDACIONES**  
**EJECUCIÓN PERIODO 2009**  
**(CORDOBAS)**

<b>No.</b>	<b>NOMBRE DE LA INSTITUCIÓN</b>	<b>PRESUPUESTO APROBADO</b>	<b>DEVENGADO</b>	<b>POR EJECUTAR</b>
29	Asociación de Chontaleños Carlos Garzón	250,000	250,000	
30	Centro Juvenil Don Bosco	500,000	500,000	
31	Comisión Nicaragüense de ayuda al niño con Cáncer (CONANCA)	1,000,000	1,000,000	
32	Fundación López Carazo	100,000	100,000	
33	Asociación Nicaragua Joven - NICASPEED	2,000,000	2,000,000	
34	Asociación Bloque de Apoyo a la Unidad Nicaragüense (BAUNIC)	250,000.00	250,000.00	
35	Federación Nicaragüense de Karate-Do (FENIKA-DO)	500,000	500,000	
36	Fundación Lupus Eritematoso Sistémico de Nicaragua (FLESNIC)	350,000	350,000	
37	Asociación Club de Jóvenes Ambientalistas	500,000	500,000	
38	Asociación de Clubes de Baloncesto	500,000	500,000	
39	Foro Nicaraguense de la Cultura	250,000		250,000
40	Federación de Mujeres con Capacidades Diferentes (FEMUCADI)	250,000	250,000	
41	Fundación para el Desarrollo (FUPADE)	320,000	320,000	
42	Asociación para el Desarrollo Municipal Gregorio Aguilar Barea	200,000	200,000	
43	Asociación Desarrollo en Comunidad (ADC)	500,000	500,000	
44	Instituto de Estudios e Investigación Jurídica (INEJ)	1,000,000	1,000,000	
45	Fundación Red Nacional para la Fundación de Iglesias (RENAFUNIC)	1,000,000	1,000,000	
46	Centro de Adoración Familiar (CAF)	500,000	500,000	
47	Asociación Cristiana Monte Carmelo	500,000	500,000	
<b>Total</b>		<b>37,550,000</b>	<b>37,300,000</b>	<b>250,000</b>



SUBSISTEMA : SIEP  
 APLICACION : ANEXO CIEF  
 ENTIDAD : DGP  
 USUARIO : DGP027

PRODUCCION 2009  
 MINISTERIO DE HACIENDA Y CREDITO PUBLICO  
 ESTRUCTURA FUNCIONAL DEL GASTO  
 DE ENERO A DICIEMBRE

PAGINA: 1 de 2  
 FECHA: 18/03/2010  
 HORA: 09:47:08 AM  
 REPORTE: PRPSIEP152A

Funcion	PRESUPUESTO ACTUALIZADO	DEVENGADO	GRADO EJECUCION
<b>10 ADMINISTRACIÓN GUBERNAMENTAL</b>	<b>3,347,557,565.40</b>	<b>3,166,935,922.49</b>	<b>94.60</b>
001000 Asamblea Nacional	405,190,898.00	405,190,897.82	100.00
003000 Consejo Supremo Electoral	420,086,157.00	419,186,084.00	99.79
004000 Contraloría General de la República	166,892,726.35	149,313,155.61	89.47
005000 Presidencia de la República	175,768,426.00	170,966,094.28	97.27
007000 Ministerio de Relaciones Exteriores	497,087,075.94	495,580,432.83	99.70
009000 Ministerio de Hacienda y Crédito Público	328,992,704.00	276,259,475.84	83.97
020000 Procuraduría General de la República	58,075,387.00	56,565,428.57	97.40
016000 Ministerio del Ambiente y de los Recursos Naturales	26,837,989.60	26,801,821.49	99.87
018000 Asignaciones y Subvenciones	1,268,626,201.51	1,167,072,532.05	91.99
022000 Imprevistos	0.00	0.00	0.00
<b>20 SERVICIOS DE DEFENSA, ORDEN PÚBLICO Y SEGURIDAD</b>	<b>3,775,214,896.31</b>	<b>3,585,647,229.99</b>	<b>94.98</b>
002000 Corte Suprema de Justicia	1,244,126,401.00	1,086,241,413.03	87.31
006000 Ministerio de Gobernación	1,511,512,715.31	1,482,455,376.85	98.08
008000 Ministerio de Defensa	851,190,200.00	848,586,024.74	99.69
018000 Asignaciones y Subvenciones	168,385,580.00	168,364,415.37	99.99
<b>30 EDUCACIÓN</b>	<b>7,702,130,199.91</b>	<b>7,408,927,219.21</b>	<b>96.19</b>
005000 Presidencia de la República	225,000.00	215,138.11	95.62
006000 Ministerio de Gobernación	2,150,400.00	2,139,589.43	99.50
011000 Ministerio de Educación	5,264,777,879.69	4,980,337,016.15	94.60
015000 Ministerio del Trabajo	174,477,000.00	169,291,992.54	97.03
018000 Asignaciones y Subvenciones	2,260,499,920.22	2,256,943,482.98	99.84
<b>40 SALUD</b>	<b>5,238,874,385.80</b>	<b>5,127,953,151.19</b>	<b>97.88</b>
014000 Ministerio de Salud	5,230,301,385.80	5,121,192,470.91	97.91
018000 Asignaciones y Subvenciones	8,573,000.00	6,760,680.28	78.86
<b>50 SERVICIOS SOCIALES Y ASISTENCIA SOCIAL</b>	<b>1,121,754,822.40</b>	<b>935,917,127.78</b>	<b>83.43</b>
005000 Presidencia de la República	10,700,850.00	10,238,232.35	95.68
012000 Ministerio Agropecuario y Forestal	345,969,691.97	239,613,795.56	69.26
015000 Ministerio del Trabajo	47,935,988.00	44,423,564.16	92.67
017000 Ministerio de la Familia, Adolescencia y Niñez	280,638,154.58	268,134,652.70	95.54
018000 Asignaciones y Subvenciones	436,510,137.85	373,506,883.01	85.57
<b>60 VIVIENDA Y SERVICIOS COMUNITARIOS</b>	<b>2,880,663,545.34</b>	<b>2,723,879,028.78</b>	<b>94.56</b>
009000 Ministerio de Hacienda y Crédito Público	10,121,375.00	5,804,596.02	57.35
016000 Ministerio del Ambiente y de los Recursos Naturales	96,363,598.78	89,125,852.99	92.49
018000 Asignaciones y Subvenciones	2,774,178,571.56	2,628,948,579.77	94.76
<b>70 SERVICIOS RECREATIVOS, CULTURALES Y RELIGIOSOS</b>	<b>238,101,467.64</b>	<b>234,413,930.29</b>	<b>98.45</b>
018000 Asignaciones y Subvenciones	238,101,467.64	234,413,930.29	98.45
<b>80 SERVICIOS ECONÓMICOS</b>	<b>5,508,626,114.72</b>	<b>4,978,355,304.12</b>	<b>90.37</b>
010000 Ministerio de Fomento, Industria y Comercio	229,559,581.00	189,989,035.03	82.76
012000 Ministerio Agropecuario y Forestal	677,038,892.00	545,233,213.90	80.53
013000 Ministerio de Transporte e Infraestructura	2,347,913,016.00	2,288,293,536.87	97.46
018000 Asignaciones y Subvenciones	1,859,516,570.78	1,588,445,454.07	85.42
024000 Ministerio de Energía y Minas	394,598,054.94	366,394,064.25	92.85
<b>90 DEUDA PÚBLICA, INTERESES Y GASTOS</b>	<b>1,814,135,189.00</b>	<b>1,708,578,278.74</b>	<b>94.18</b>
019000 Servicio de la Deuda Pública	1,814,135,189.00	1,708,578,278.74	94.18
<b>TOTAL GASTOS</b>	<b>31,627,058,186.52</b>	<b>29,870,607,192.59</b>	<b>94.45</b>

FILTRADO POR :

PARAMETROS ESPECIALES: Mes Inicial (MM)=1 / Mes Final (MM)=12

## Cuadro No. 7

SUBSISTEMA : SIEP  
APLICACION : ANEXO CIER  
ENTIDAD : DGP  
USUARIO : DGP027

PRODUCCION 2009  
MINISTERIO DE HACIENDA Y CREDITO PUBLICO  
ESTRUCTURA FUNCIONAL DEL GASTO  
DE ENERO A DICIEMBRE

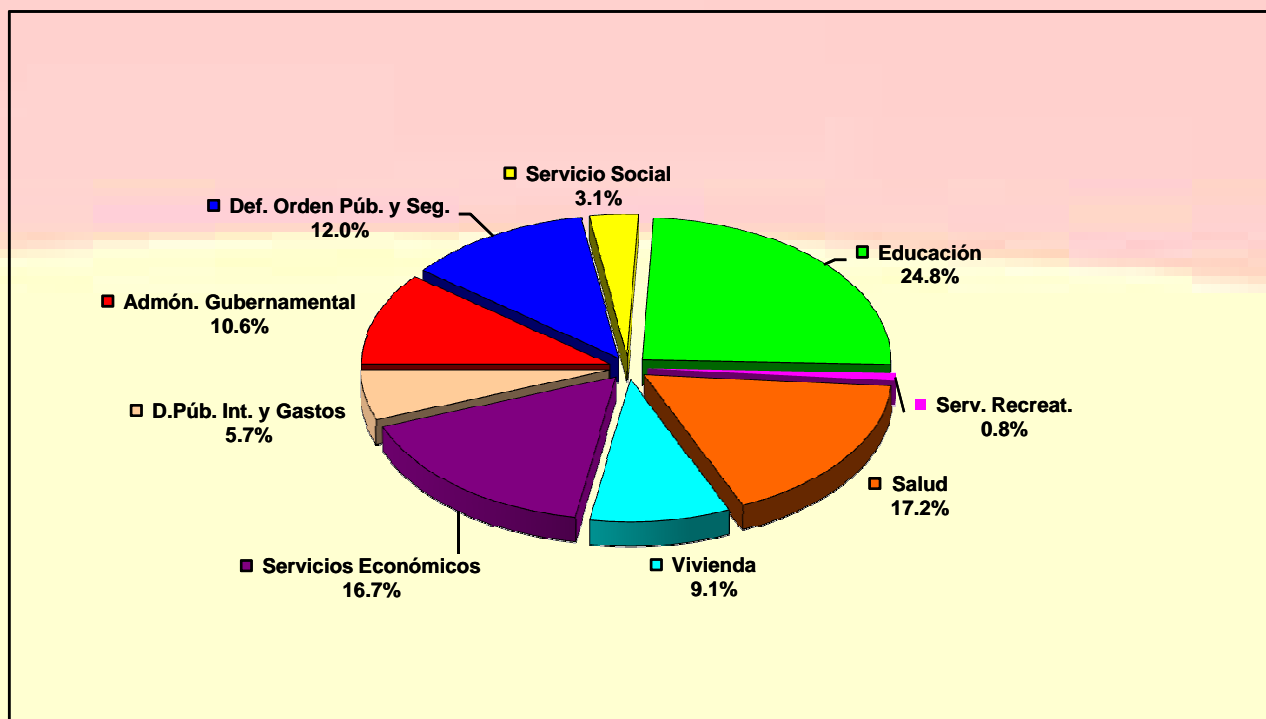
PAGINA: 2 de 2  
FECHA: 18/03/2010  
HORA: 09:47:08 AM  
REPORTE: PRPSIEP152A

Funcion	PRESUPUESTO ACTUALIZADO	DEVENGADO	GRADO EJECUCION
<b>AMORTIZACION</b>			
DEUDA INTERNA	2,607,910,037.00	2,556,591,814.99	98.03
DEUDA EXTERNA	942,333,450.00	933,572,649.96	99.07
<b>TOTAL AMORTIZACION</b>	<b>3,550,243,487.00</b>	<b>3,490,164,464.95</b>	<b>98.31</b>
<b>TOTAL GASTOS + AMORTIZACION</b>	<b>35,177,301,673.52</b>	<b>33,360,771,657.54</b>	<b>94.84</b>

FILTRADO POR :

PARAMETROS ESPECIALES: Mes Inicial (MM)=1 / Mes Final (MM)=12

## Ejecución de Gastos 2009 Estructura Funcional



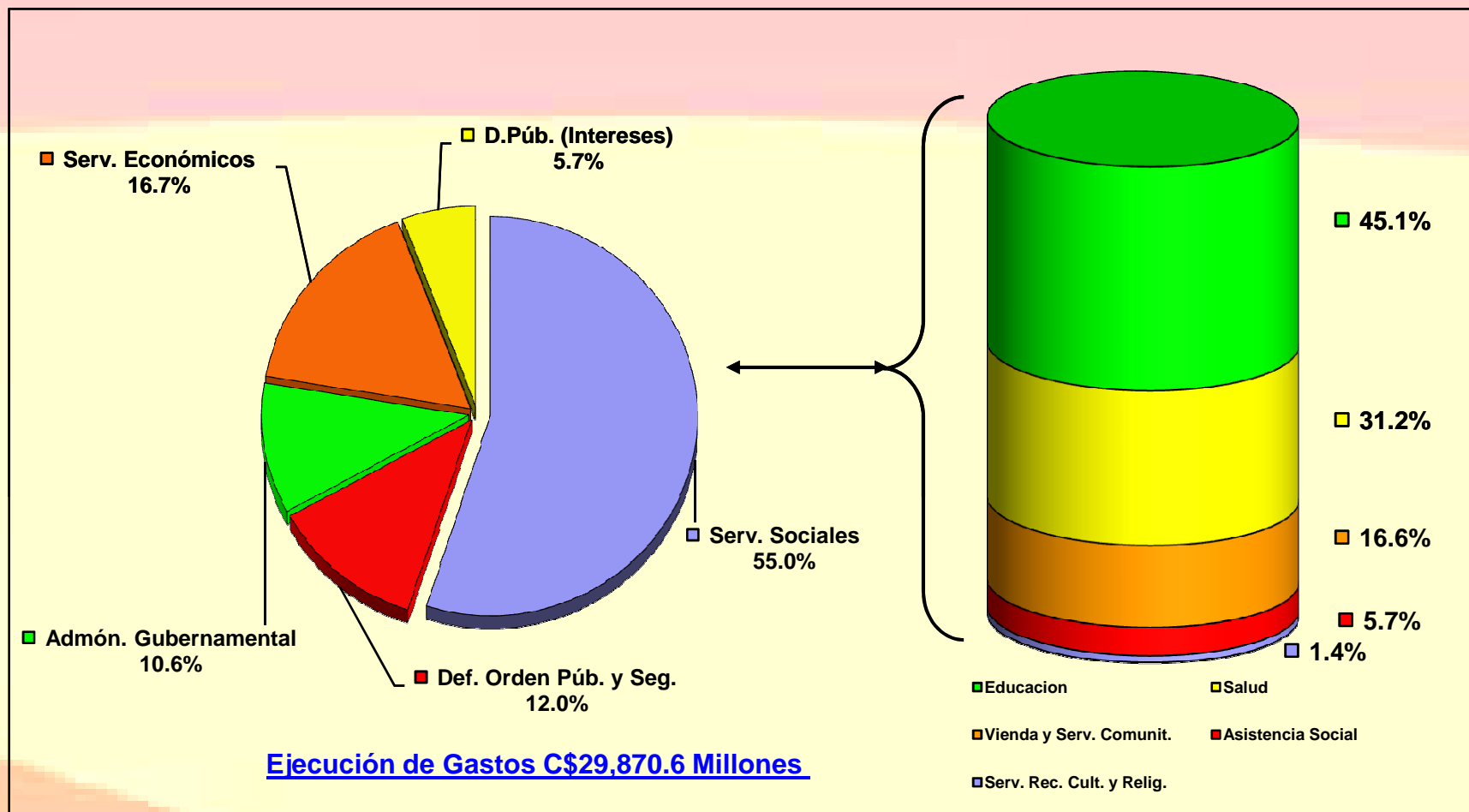
### Gasto Funcional Total

29,870,607,192.59

Administración Gubernamental	3,166,935,922.49
Defensa, Orden Público y Seguridad	3,585,647,229.99
Educación	7,408,927,219.21
Salud	5,127,953,151.19
Servicio Social y Asistencia Social	935,917,127.78
Vivienda y Servicios Comunitarios	2,723,879,028.78
Serv. Recreativos, Culturales y Religiosos	234,413,930.29
Servicios Económicos	4,978,355,304.12
Deuda Pública, Intereses y Gastos	1,708,578,278.74

## Ejecución de Gastos 2009

### Estructura Funcional Clasificación Sectorial



SUBSISTEMA : SIEP  
APLICACION : ANEXO CIERR  
ENTIDAD : DGP  
USUARIO : DGP027

**Cuadro No. 8**  
**PRODUCCION 2009**  
**MINISTERIO DE HACIENDA Y CREDITO PUBLICO**  
**CLASIFICACION INSTITUCIONAL ECONOMICA (DEVENGADO)**  
DEL 01-JAN-09 AL 31-DEC-09

PAGINA: 1 de 1  
FECHA: 18/03/2010  
HORA: 09:28:26 AM  
REPORTE: PRPSIEP007

CONCEPTO	GASTOS CORRIENTES					
	REMUNERACIONES	BIENES Y SERVICIOS	TRANSFERENCIAS	OTROS SERVICIOS	SERVICIO DE LA DEUDA	SUB TOTAL (A)
ASAMBLEA NACIONAL	291,306,692.19	58,009,403.22	34,894,491.91	0.00	0.00	384,210,587.32
CORTE SUPREMA DE JUSTICIA	814,001,514.30	226,079,783.14	2,302,964.13	0.00	0.00	1,042,384,261.57
CONSEJO SUPREMO ELECTORAL	123,327,236.45	180,282,391.65	115,458,345.00	0.00	0.00	419,067,973.10
CONTRALORÍA GENERAL DE LA REPÚBLICA	110,628,830.82	23,791,635.76	447,299.31	0.00	0.00	134,867,765.89
PRESIDENCIA DE LA REPÚBLICA	97,076,286.08	63,749,724.56	11,441,712.26	0.00	0.00	172,267,722.90
MINISTERIO DE GOBERNACIÓN	911,020,956.42	430,583,828.12	22,552,865.61	0.00	0.00	1,364,157,650.15
MINISTERIO DE RELACIONES EXTERIORES	262,975,470.63	215,024,025.71	14,933,447.81	0.00	0.00	492,932,944.15
MINISTERIO DE DEFENSA	512,918,293.61	312,015,141.62	3,562,000.00	0.00	0.00	828,495,435.23
MINISTERIO DE HACIENDA Y CRÉDITO PÚBLICO	177,124,027.84	68,032,777.24	3,011,816.77	0.00	0.00	248,168,621.85
MINISTERIO DE FOMENTO, INDUSTRIA Y COMERCIO	98,314,996.17	38,405,742.93	6,125,000.00	0.00	0.00	142,845,739.10
MINISTERIO DE EDUCACIÓN	3,516,758,794.37	804,595,649.83	175,414,367.01	0.00	0.00	4,496,768,811.21
MINISTERIO AGROPECUARIO Y FORESTAL	161,601,091.91	129,183,403.20	335,985,903.27	0.00	0.00	626,770,398.38
MINISTERIO DE TRANSPORTE E INFRAESTRUCTURA	167,580,798.62	69,406,575.33	3,546,408.53	0.00	0.00	240,533,782.48
MINISTERIO DE SALUD	2,572,954,360.50	1,732,731,534.13	323,141,107.69	0.00	0.00	4,628,827,002.32
MINISTERIO DEL TRABAJO	31,628,671.90	11,934,217.19	12,758,512.52	0.00	0.00	56,321,401.61
MINISTERIO DEL AMBIENTE Y DE LOS RECURSOS NATURALE	50,205,462.87	46,147,393.99	106,924.82	0.00	0.00	96,459,781.68
MINISTERIO DE LA FAMILIA, ADOLESCENCIA Y NIÑEZ	53,731,050.92	145,348,601.78	49,192,236.47	0.00	0.00	248,271,889.17
MINISTERIO DE ENERGÍA Y MINAS	46,102,200.34	51,490,797.09	433,415.35	0.00	0.00	98,026,412.78
PROCURADURÍA GENERAL DE LA REPÚBLICA	45,396,367.30	10,772,571.91	0.00	0.00	0.00	56,168,939.21
ASIGNACIONES Y SUBVENCIONES	138,060.93	7,569,000.00	5,356,838,724.24	0.00	0.00	5,364,545,785.17
SERVICIO DE LA DEUDA PÚBLICA	0.00	183,013,168.37	0.00	0.00	1,525,565,110.37	1,708,578,278.74
<b>TOTAL GASTOS</b>	<b>10,044,791,164.17</b>	<b>4,808,167,366.77</b>	<b>6,472,147,542.70</b>	<b>0.00</b>	<b>1,525,565,110.37</b>	<b>22,850,671,184.01</b>

**CLASIFICACION INSTITUCIONAL ECONOMICA**  
**(Cordobas)**

CONCEPTO	GASTOS CAPITAL					
	INVERSION REAL DIRECTA	TRANSFERENCIAS	INVERSION FINANCIERA	SERVICIO DE LA DEUDA	SUB TOTAL (B)	TOTAL (A + B)
ASAMBLEA NACIONAL	20,980,310.50	0.00	0.00	-	20,980,310.50	405,190,897.82
CORTE SUPREMA DE JUSTICIA	43,857,151.46	0.00	0.00	-	43,857,151.46	1,086,241,413.03
CONSEJO SUPREMO ELECTORAL	118,110.90	0.00	0.00	-	118,110.90	419,186,084.00
CONTRALORÍA GENERAL DE LA REPÚBLICA	14,445,389.72	0.00	0.00	-	14,445,389.72	149,313,155.61
PRESIDENCIA DE LA REPÚBLICA	9,151,741.84	0.00	0.00	-	9,151,741.84	181,419,464.74
MINISTERIO DE GOBERNACIÓN	120,437,316.13	0.00	0.00	-	120,437,316.13	1,484,594,966.28
MINISTERIO DE RELACIONES EXTERIORES	2,647,488.68	0.00	0.00	-	2,647,488.68	495,580,432.83
MINISTERIO DE DEFENSA	20,090,589.51	0.00	0.00	-	20,090,589.51	848,586,024.74
MINISTERIO DE HACIENDA Y CRÉDITO PÚBLICO	33,895,450.01	0.00	0.00	-	33,895,450.01	282,064,071.86
MINISTERIO DE FOMENTO, INDUSTRIA Y COMERCIO	7,287,644.00	3,355,595.93	36,500,056.00	-	47,143,295.93	189,989,035.03
MINISTERIO DE EDUCACIÓN	483,568,204.94	0.00	0.00	-	483,568,204.94	4,980,337,016.15
MINISTERIO AGROPECUARIO Y FORESTAL	31,733,164.08	126,343,447.00	0.00	-	158,076,611.08	784,847,009.46
MINISTERIO DE TRANSPORTE E INFRAESTRUCTURA	2,047,759,754.39	0.00	0.00	-	2,047,759,754.39	2,288,293,536.87
MINISTERIO DE SALUD	492,365,468.59	0.00	0.00	-	492,365,468.59	5,121,192,470.91
MINISTERIO DEL TRABAJO	699,713.12	156,694,441.97	0.00	-	157,394,155.09	213,715,556.70
MINISTERIO DEL AMBIENTE Y DE LOS RECURSOS NATUR	19,467,892.80	0.00	0.00	-	19,467,892.80	115,927,674.48
MINISTERIO DE LA FAMILIA, ADOLESCENCIA Y NIÑEZ	19,862,763.53	0.00	0.00	-	19,862,763.53	268,134,652.70
MINISTERIO DE ENERGÍA Y MINAS	268,367,651.47	0.00	0.00	-	268,367,651.47	366,394,064.25
PROCURADURÍA GENERAL DE LA REPÚBLICA	396,489.36	0.00	0.00	-	396,489.36	56,565,428.57
ASIGNACIONES Y SUBVENCIONES	0.00	3,059,910,172.65	0.00	-	3,059,910,172.65	8,424,455,957.82
SERVICIO DE LA DEUDA PÚBLICA	0.00	0.00	0.00	-	0.00	1,708,578,278.74
<b>TOTAL GASTOS</b>	<b>3,637,132,295.03</b>	<b>3,346,303,657.55</b>	<b>36,500,056.00</b>	<b>-</b>	<b>7,019,936,008.58</b>	<b>29,870,607,192.59</b>
<b>AMORTIZACION</b>				<b>3,490,164,464.95</b>	<b>3,490,164,464.95</b>	<b>3,490,164,464.95</b>
<b>TOTAL GASTOS + AMORTIZACION</b>	<b>3,637,132,295.03</b>	<b>3,346,303,657.55</b>	<b>36,500,056.00</b>	<b>3,490,164,464.95</b>	<b>10,510,100,473.53</b>	<b>33,360,771,657.54</b>

FILTRADO POR :

PARAMETROS ESPECIALES: Detalle por Programa=n / Fecha Inicial (dd/mm/aaaa)=01012009 / Fecha Final (dd/mm/aaaa)=3

PRODUCCION 2009

SUBSISTEMA : SIEP  
APLICACION : ANEXO CIERR  
ENTIDAD : DGP  
USUARIO : DGP027

Cuadro No. 8 - A  
PRODUCCION 2009  
MINISTERIO DE HACIENDA Y CREDITO PUBLICO  
CLASIFICACION INSTITUCIONAL ECONOMICA (DEVENGADO)  
DEL 01-JAN-09 AL 31-DEC-09

PAGINA: 1 de 4  
FECHA: 18/03/2010  
HORA: 09:27:35 AM  
REPORTE: PRPSIEP007

GASTOS CORRIENTES						
CONCEPTO	REMUNERACIONES	BIENES Y SERVICIOS	TRANSFERENCIAS	OTROS SERVICIOS	SERVICIO DE LA DEUDA	SUB TOTAL (A)
ASIGNACIONES Y SUBVENCIONES	138,060.93	7,569,000.00	5,356,838,724.24	0.00	0.00	5,364,545,785.17
INSTITUTO NICARAGUENSE DE ESTUDIOS TERRITORIALES	0.00	0.00	67,433,173.28	0.00	0.00	67,433,173.28
INSTITUTO NICARAGÜENSE DE CULTURA	0.00	0.00	31,538,185.19	0.00	0.00	31,538,185.19
INSTITUTO NICARAGUENSE DE FOMENTO MUNICIPAL	0.00	0.00	51,863,273.40	0.00	0.00	51,863,273.40
TEATRO NACIONAL RUBÉN DARÍO	0.00	0.00	10,332,999.63	0.00	0.00	10,332,999.63
SECRETARIA EJECUTIVA DEL SISTEMA NACIONAL DE PREVENCIÓN DE DESASTRES	0.00	0.00	56,424,022.42	0.00	0.00	56,424,022.42
PRONICARAGUA/PNUD	0.00	0.00	5,000,000.00	0.00	0.00	5,000,000.00
DIRECCIÓN GENERAL DE INGRESOS	0.00	0.00	261,301,000.00	0.00	0.00	261,301,000.00
ACADEMIA DE GEOGRAFÍA E HISTORIA DE NICARAGUA	0.00	0.00	1,100,000.00	0.00	0.00	1,100,000.00
TRANSFERENCIA MUNICIPAL	0.00	0.00	460,235,072.00	0.00	0.00	460,235,072.00
FONDO DE DESARROLLO PESQUERO	0.00	0.00	4,326,873.44	0.00	0.00	4,326,873.44
FONDOS DE CONTRAVALOR	0.00	0.00	12,931,900.64	0.00	0.00	12,931,900.64
CATEDRAL DE GRANADA	0.00	0.00	400,000.00	0.00	0.00	400,000.00
CATEDRAL METROPOLITANA DE LA PURISIMA DE MANAGUA	0.00	0.00	400,000.00	0.00	0.00	400,000.00
INSTITUTO DE DESARROLLO RURAL	0.00	0.00	107,615,815.93	0.00	0.00	107,615,815.93
INSTITUTO DE LA VIVIENDA URBANA Y RURAL	0.00	0.00	29,949,538.07	0.00	0.00	29,949,538.07
INSTITUTO CONTRA EL ALCOHOLISMO Y LA DROGADICCIÓN	0.00	0.00	1,614,000.00	0.00	0.00	1,614,000.00
MOVIMIENTO INFANTIL LUIS ALFONSO VELASQUEZ FLORES	0.00	0.00	400,000.00	0.00	0.00	400,000.00
TEATRO MUNICIPAL JOSÉ DE LA CRUZ MENA	0.00	0.00	960,000.00	0.00	0.00	960,000.00
TRANSFERENCIA A LAS ALCALDÍAS Y COMUNIDADES INDÍGENAS	0.00	0.00	3,442,189.39	0.00	0.00	3,442,189.39
SUBVENCIONES A CENTROS RELIGIOSOS, CULTURALES, DEPORTIVOS Y RECREATIVOS	0.00	0.00	42,250,000.00	0.00	0.00	42,250,000.00
INSTITUTO NICARAGÜENSE DE LA JUVENTUD	0.00	0.00	9,168,050.20	0.00	0.00	9,168,050.20
INSTITUTO TECNOLÓGICO NACIONAL	0.00	0.00	26,700,000.00	0.00	0.00	26,700,000.00
INSTITUTO NICARAGÜENSE DE FOMENTO COOPERATIVO	0.00	0.00	4,152,999.00	0.00	0.00	4,152,999.00
COMISIÓN NACIONAL DE AGUA POTABLE Y ALCANTARILLADO	0.00	0.00	2,833,000.00	0.00	0.00	2,833,000.00
ORDENAMIENTO DE LA PROPIEDAD	0.00	0.00	173,153,701.21	0.00	0.00	173,153,701.21
COMISIONES BANCARIAS	0.00	7,569,000.00	0.00	0.00	0.00	7,569,000.00
FONDO DE MANTENIMIENTO VIAL (FOMAV)	0.00	0.00	613,672,020.26	0.00	0.00	613,672,020.26
PROYECTO DE APOYO A LAS COMUNIDADES	0.00	0.00	38,164,608.70	0.00	0.00	38,164,608.70
INSTITUTO NICARAGÜENSE DE LA PESCA Y ACUICULTURA	0.00	0.00	34,398,990.58	0.00	0.00	34,398,990.58
CORREOS DE NICARAGUA	0.00	0.00	11,547,264.00	0.00	0.00	11,547,264.00
COMISION NACIONAL DE DEMARCACIÓN Y TITULACIÓN	0.00	0.00	10,088,000.00	0.00	0.00	10,088,000.00
FINANCIERA NICARAGUENSE DE INVERSIONES	0.00	0.00	11,433,058.99	0.00	0.00	11,433,058.99
PROCURADURIA PARA LA DEFENSA DE LOS DERECHOS HUMANOS	0.00	0.00	29,318,000.00	0.00	0.00	29,318,000.00
RADIO NICARAGUA	0.00	0.00	7,215,000.00	0.00	0.00	7,215,000.00
UNIVERSIDADES Y CENTROS DE EDUCACIÓN TÉCNICA SUPERIOR	0.00	0.00	1,662,999,002.00	0.00	0.00	1,662,999,002.00
SECRETARÍA DE INTEGRACIÓN ECONÓMICA CENTROAMERICANA	0.00	0.00	10,075,100.00	0.00	0.00	10,075,100.00
IGLESIA CATEDRAL SAN PEDRO, MATAGALPA	0.00	0.00	400,000.00	0.00	0.00	400,000.00
EMPRESA NICARAGUENSE DE ALIMENTOS BASICOS	0.00	0.00	20,400,000.00	0.00	0.00	20,400,000.00
INSTITUTO DE ESTUDIOS E INVESTIGACIÓN JURÍDICA (ENERE)	0.00	0.00	176,208.99	0.00	0.00	176,208.99
COMISION DE APELACION DEL SERVICIO CIVIL	0.00	0.00	4,600,076.00	0.00	0.00	4,600,076.00
CONSEJO NACIONAL DEL DEPORTE, LA EDUCACION Y LA RECREACION	0.00	0.00	76,369,175.40	0.00	0.00	76,369,175.40
MINISTERIO PÚBLICO	0.00	0.00	152,658,934.63	0.00	0.00	152,658,934.63
INSTITUTO NICARAGÜENSE DE ACUEDUCTOS Y ALCANTARILLOS	0.00	0.00	17,619,999.99	0.00	0.00	17,619,999.99
PROGRAMA DE APOYO AL FORTALECIMIENTO DE LA PLANIFICACION	138,060.93	0.00	11,098,891.05	0.00	0.00	11,236,951.98
CONSEJO NACIONAL DEL CAFÉ (CONACAFE)	0.00	0.00	3,809,997.92	0.00	0.00	3,809,997.92
CORTE CENTROAMERICANA DE JUSTICIA	0.00	0.00	10,511,068.74	0.00	0.00	10,511,068.74
TRIBUNAL TRIBUTARIO ADMINISTRATIVO	0.00	0.00	8,276,283.91	0.00	0.00	8,276,283.91
DIRECCIÓN GENERAL DE SERVICIOS ADUANEROS	0.00	0.00	204,044,563.00	0.00	0.00	204,044,563.00
FONDO DE INVERSIÓN SOCIAL DE EMERGENCIA	0.00	0.00	110,456,843.52	0.00	0.00	110,456,843.52
SUBSIDIO AL CONSUMO DE ENERGIA Y AGUA PARA JUBILADOS	0.00	0.00	44,113,000.00	0.00	0.00	44,113,000.00

FILTRADO POR : Entidad=18000

PARAMETROS ESPECIALES: Detalle por Programa=s / Fecha Inicial (dd/mm/aaaa)=01012009 / Fecha Final (dd/mm/aaaa)=31

PRODUCCION 2009



SUBSISTEMA : SIEP  
APLICACION : ANEXO CIERR  
ENTIDAD : DGP  
USUARIO : DGP027

Cuadro No. 8 - A  
PRODUCCION 2009  
MINISTERIO DE HACIENDA Y CREDITO PUBLICO  
CLASIFICACION INSTITUCIONAL ECONOMICA (DEVENGADO)  
DEL 01-JAN-09 AL 31-DEC-09

PAGINA: 2 de 4  
FECHA: 18/03/2010  
HORA: 09:27:35 AM  
REPORTE: PRPSIEP007

CONCEPTO	GASTOS CORRIENTES					
	REMUNERACIONES	BIENES Y SERVICIOS	TRANSFERENCIAS	OTROS SERVICIOS	SERVICIO DE LA DEUDA	SUB TOTAL (A)
CONSEJO NACIONAL DE EVALUACIÓN Y ACREDITACIÓN DEL PARLAMENTO CENTROAMERICANO	0.00	0.00	6,449,999.96	0.00	0.00	6,449,999.96
MUSEO ARCHIVO RUBÉN DARÍO	0.00	0.00	40,024,000.00	0.00	0.00	40,024,000.00
FONDO DE DESARROLLO MINERO	0.00	0.00	800,000.00	0.00	0.00	800,000.00
UNICA (PROGRAMA PARA FORMACIÓN MAESTROS EMPÍRICC	0.00	0.00	11,198,534.79	0.00	0.00	11,198,534.79
TRANSFERENCIAS A LAS ALCALDÍAS Y COMUNID. INDÍGENAS	0.00	0.00	12,000,000.00	0.00	0.00	12,000,000.00
INSTITUTO NACIONAL DE PROMOCIÓN DE LA COMPETENCIA	0.00	0.00	5,645,083.58	0.00	0.00	5,645,083.58
INSTITUTO NICARAGÜENSE DE DEPORTES	0.00	0.00	900,000.00	0.00	0.00	900,000.00
INSTITUTO NICARAGUENSE DE TURISMO	0.00	0.00	10,599,252.21	0.00	0.00	10,599,252.21
GOBIERNO REGIONAL AUTONOMO ATLANTICO SUR	0.00	0.00	71,346,417.27	0.00	0.00	71,346,417.27
ACUEDUCTOS Y ALCANTARILLADOS	0.00	0.00	57,907,415.89	0.00	0.00	57,907,415.89
PROG. EFICIENCIA Y TRANSPARENCIA EN LAS CONTRATACI	0.00	0.00	57,650,000.00	0.00	0.00	57,650,000.00
ACADEMIA NICARAGUENSE DE LA LENGUA	0.00	0.00	2,161,449.39	0.00	0.00	2,161,449.39
ASOCIACIÓN DE SCOUTS DE NICARAGUA	0.00	0.00	1,100,000.00	0.00	0.00	1,100,000.00
CONSEJO NACIONAL DE PLANIFICACIÓN ECONÓMICA SOCIA	0.00	0.00	800,000.00	0.00	0.00	800,000.00
COOPERATIVAS DE TRANSPORTE URBANO COLECTIVO DEL I	0.00	0.00	493,833.81	0.00	0.00	493,833.81
TRANSFERENCIA A LAS ALCALDÍAS POR RECAUDACIONES D	0.00	0.00	120,000,000.00	0.00	0.00	120,000,000.00
CATEDRAL METROPOLITANA DE LEÓN	0.00	0.00	26,133,136.97	0.00	0.00	26,133,136.97
SUBSIDIO DE ENERGÍA EN ASENTAMIENTOS EN BARRIOS EC	0.00	0.00	500,000.00	0.00	0.00	500,000.00
IGLESIA CATEDRAL DE ESTELI	0.00	0.00	114,391,449.86	0.00	0.00	114,391,449.86
INSTITUTO NICARAGÜENSE DE LA MUJER	0.00	0.00	400,000.00	0.00	0.00	400,000.00
INSTITUTO NACIONAL DE INFORMACIÓN DE DESARROLLO	0.00	0.00	6,087,349.95	0.00	0.00	6,087,349.95
LA GACETA	0.00	0.00	35,355,580.99	0.00	0.00	35,355,580.99
PENSIÓN VITALICIA A EXPRESIDENTES Y EXVICEPRESIDENTI	0.00	0.00	4,296,290.67	0.00	0.00	4,296,290.67
DESARROLLO Y FUNCIONAMIENTO DE LA CENTRALIZACION I	0.00	0.00	7,237,158.40	0.00	0.00	7,237,158.40
GOBIERNO REGIONAL AUTONOMO ATLANTICO NORTE	0.00	0.00	7,505,187.30	0.00	0.00	7,505,187.30
FUNDACIÓN AMIGOS DEL ZOOLOGICO NICARAGUENSE	0.00	0.00	98,683,956.11	0.00	0.00	98,683,956.11
CONSEJO NACIONAL DE LUCHA CONTRA LAS DROGAS	0.00	0.00	3,200,000.00	0.00	0.00	3,200,000.00
FONDO NACIONAL DE DESARROLLO FORESTAL	0.00	0.00	4,086,406.20	0.00	0.00	4,086,406.20
UNIVERSIDADES (ENERGÍA ELÉCTRICA, AGUA Y TELEFONÍA	0.00	0.00	4,821,339.41	0.00	0.00	4,821,339.41
ALCALDIA DE MATAGALPA	0.00	0.00	185,793,000.00	0.00	0.00	185,793,000.00
TOTAL GASTOS	138,060.93	7,569,000.00	5,356,838,724.24	0.00	0.00	5,364,545,785.17

CLASIFICACION INSTITUCIONAL ECONOMICA  
(Cordobas)

CONCEPTO	GASTOS CAPITAL					
	INVERSION REAL DIRECTA	TRANSFERENCIAS	INVERSION FINANCIERA	SERVICIO DE LA DEUDA	SUB TOTAL (B)	TOTAL (A + B)
ASIGNACIONES Y SUBVENCIONES	0.00	3,059,910,172.65	0.00	-	3,059,910,172.65	8,424,455,957.82
INSTITUTO NICARAGUENSE DE TURISMO	0.00	67,788,802.85	0.00	-	67,788,802.85	139,135,220.12
INSTITUTO NICARAGUENSE DE FOMENTO MUNICIPAL	0.00	28,742,666.00	0.00	-	28,742,666.00	80,605,939.40
DESARROLLO Y FUNCIONAMIENTO DE LA CENTRALIZAC	0.00	4,005,246.00	0.00	-	4,005,246.00	11,510,433.30
TRANSFERENCIA A 15 MUNICIPIOS DE MADRIZ, NUEVA S	0.00	10,910,286.00	0.00	-	10,910,286.00	10,910,286.00
TRANSFERENCIAS A LAS ALCALDÍAS Y COMUNID. INDÍGE	0.00	0.00	0.00	-	0.00	5,645,083.58
SUBVENCIONES A CENTROS RELIGIOSOS, CULTURALES	0.00	10,987,000.00	0.00	-	10,987,000.00	53,237,000.00
INSTITUTO NICARAGUENSE DE ESTUDIOS TERRITORIAL	0.00	17,936,875.74	0.00	-	17,936,875.74	85,370,049.02
INSTITUTO DE DESARROLLO RURAL	0.00	228,849,829.72	0.00	-	228,849,829.72	336,465,645.65

FILTRADO POR : Entidad=18000

PARAMETROS ESPECIALES: Detalle por Programa=s / Fecha Inicial (dd/mm/aaaa)=01012009 / Fecha Final (dd/mm/aaaa)=3

SUBSISTEMA : SIEP  
APLICACION : ANEXO CIERR  
ENTIDAD : DGP  
USUARIO : DGP027

**Cuadro No. 8 - A**  
**PRODUCCION 2009**  
**MINISTERIO DE HACIENDA Y CREDITO PUBLICO**  
**CLASIFICACION INSTITUCIONAL ECONOMICA (DEVENGADO)**  
DEL 01-JAN-09 AL 31-DEC-09

PAGINA: 3 de 4  
FECHA: 18/03/2010  
HORA: 09:27:35 AM  
REPORTE: PRPSIEP007

CONCEPTO	GASTOS CAPITAL					
	INVERSION REAL DIRECTA	TRANSFERENCIAS	INVERSION FINANCIERA	SERVICIO DE LA DEUDA	SUB TOTAL (B)	TOTAL (A + B)
FONDO DE INVERSIÓN SOCIAL DE EMERGENCIA	0.00	340,504,494.95	0.00	-	340,504,494.95	450,961,338.47
GOBIERNO REGIONAL AUTONOMO ATLANTICO NORTE	0.00	35,847,797.86	0.00	-	35,847,797.86	134,531,753.97
GOBIERNO REGIONAL AUTONOMO ATLANTICO SUR	0.00	32,538,999.99	0.00	-	32,538,999.99	90,446,415.88
ACUEDUCTOS Y ALCANTARILLADOS	0.00	169,599,147.30	0.00	-	169,599,147.30	227,249,147.30
INSTITUTO DE LA VIVIENDA URBANA Y RURAL	0.00	104,693,798.37	0.00	-	104,693,798.37	134,643,336.44
EMPRESA NACIONAL DE TRANSMISION ELECTRICA	0.00	82,939,471.00	0.00	-	82,939,471.00	82,939,471.00
UNIVERSIDADES Y CENTROS DE EDUCACIÓN TÉCNICA E	0.00	290,236,722.22	0.00	-	290,236,722.22	1,953,235,724.22
RADIO NICARAGUA	0.00	0.00	0.00	-	0.00	7,215,000.00
TRANSFERENCIA MUNICIPAL	0.00	1,500,779,384.00	0.00	-	1,500,779,384.00	1,961,014,456.00
INSTITUTO TECNOLÓGICO NACIONAL	0.00	0.00	0.00	-	0.00	26,700,000.00
CONSEJO NACIONAL DE LUCHA CONTRA LAS DROGAS	0.00	0.00	0.00	-	0.00	4,086,406.20
SECRETARIA EJECUTIVA DEL SISTEMA NACIONAL DE PR	0.00	16,985,584.98	0.00	-	16,985,584.98	73,409,607.40
CONSEJO NACIONAL DE PLANIFICACIÓN ECONÓMICA SC	0.00	0.00	0.00	-	0.00	493,833.81
DIRECCIÓN GENERAL DE INGRESOS	0.00	10,551,000.00	0.00	-	10,551,000.00	271,852,000.00
DIRECCIÓN GENERAL DE SERVICIOS ADUANEROS	0.00	14,369,437.00	0.00	-	14,369,437.00	218,414,000.00
COMISION NACIONAL DE DEMARCACIÓN Y TITULACIÓN	0.00	0.00	0.00	-	0.00	10,088,000.00
TRANSFERENCIA A LAS ALCALDÍAS POR RECAUDACIONI	0.00	0.00	0.00	-	0.00	26,133,136.97
PARLAMENTO CENTROAMERICANO	0.00	0.00	0.00	-	0.00	40,024,000.00
MINISTERIO PÚBLICO	0.00	1,194,412.00	0.00	-	1,194,412.00	153,853,346.63
PROCURADURIA PARA LA DEFENSA DE LOS DERECHOS	0.00	0.00	0.00	-	0.00	29,318,000.00
CATEDRAL DE GRANADA	0.00	0.00	0.00	-	0.00	400,000.00
COMISIONES BANCARIAS	0.00	0.00	0.00	-	0.00	7,569,000.00
MUSEO ARCHIVO RUBÉN DARÍO	0.00	0.00	0.00	-	0.00	800,000.00
TEATRO MUNICIPAL JOSÉ DE LA CRUZ MENA	0.00	0.00	0.00	-	0.00	960,000.00
ACADEMIA NICARAGUENSE DE LA LENGUA	0.00	0.00	0.00	-	0.00	1,100,000.00
ACADEMIA DE GEOGRAFÍA E HISTORIA DE NICARAGUA	0.00	0.00	0.00	-	0.00	1,100,000.00
PROG. EFICIENCIA Y TRANSPARENCIA EN LAS CONTRAT	0.00	0.00	0.00	-	0.00	2,161,449.39
COMISIÓN NACIONAL DE AGUA POTABLE Y ALCANTARILI	0.00	0.00	0.00	-	0.00	2,833,000.00
TRANSFERENCIA A LAS ALCALDÍAS Y COMUNIDADES INI	0.00	0.00	0.00	-	0.00	3,442,189.39
PROYECTO DE APOYO A LAS COMUNIDADES	0.00	0.00	0.00	-	0.00	38,164,608.70
ASOCIACIÓN DE SCOUTS DE NICARAGUA	0.00	0.00	0.00	-	0.00	800,000.00
SECRETARÍA DE INTEGRACIÓN ECONÓMICA CENTROAM	0.00	0.00	0.00	-	0.00	10,075,100.00
FUNDACIÓN AMIGOS DEL ZOOLOGICO NICARAGUENSE	0.00	0.00	0.00	-	0.00	3,200,000.00
COOPERATIVAS DE TRANSPORTE URBANO COLECTIVO	0.00	0.00	0.00	-	0.00	120,000,000.00
FONDOS DE CONTRAVALOR	0.00	0.00	0.00	-	0.00	12,931,900.64
SUBSIDIO AL CONSUMO DE ENERGIA Y AGUA PARA JUB	0.00	0.00	0.00	-	0.00	44,113,000.00
PENSIÓN VITALICIA A EXPRESIDENTES Y EXVICEPRESID	0.00	0.00	0.00	-	0.00	7,237,158.40
FONDO DE MANTENIMIENTO VIAL (FOMAV)	0.00	249,000.00	0.00	-	249,000.00	613,921,020.26
ORDENAMIENTO DE LA PROPIEDAD	0.00	17,177,569.87	0.00	-	17,177,569.87	190,331,271.08
LA GACETA	0.00	0.00	0.00	-	0.00	4,296,290.67
UNIVERSIDADES (ENERGÍA ELÉCTRICA, AGUA Y TELEFC	0.00	0.00	0.00	-	0.00	185,793,000.00
CATEDRAL METROPOLITANA DE LEÓN	0.00	0.00	0.00	-	0.00	500,000.00
CORTE CENTROAMERICANA DE JUSTICIA	0.00	0.00	0.00	-	0.00	10,511,068.74
PRONICARAGUA/PNUD	0.00	0.00	0.00	-	0.00	5,000,000.00
CONSEJO NACIONAL DEL CAFÉ (CONACAFE)	0.00	0.00	0.00	-	0.00	3,809,997.92
SUPERINTENDENCIA DE BANCOS Y DE OTRAS INSTITUC	0.00	12,264,103.07	0.00	-	12,264,103.07	12,264,103.07

FILTRADO POR : Entidad=18000

PARAMETROS ESPECIALES: Detalle por Programa=s / Fecha Inicial (dd/mm/aaaa)=01012009 / Fecha Final (dd/mm/aaaa)=3

PRODUCCION 2009

SUBSISTEMA : SIEP  
APLICACION : ANEXO CIERR  
ENTIDAD : DGP  
USUARIO : DGP027

Cuadro No. 8 - A  
PRODUCCION 2009  
MINISTERIO DE HACIENDA Y CREDITO PUBLICO  
CLASIFICACION INSTITUCIONAL ECONOMICA (DEVENGADO)  
DEL 01-JAN-09 AL 31-DEC-09

PAGINA: 4 de 4  
FECHA: 18/03/2010  
HORA: 09:27:35 AM  
REPORTE: PRPSIEP007

CONCEPTO	GASTOS CAPITAL					
	INVERSION REAL DIRECTA	TRANSFERENCIAS	INVERSION FINANCIERA	SERVICIO DE LA DEUDA	SUB TOTAL (B)	TOTAL (A + B)
CORREOS DE NICARAGUA	0.00	0.00	0.00	-	0.00	11,547,264.00
FONDO NACIONAL DE DESARROLLO FORESTAL	0.00	0.00	0.00	-	0.00	4,821,339.41
CONSEJO NACIONAL DEL DEPORTE, LA EDUCACION Y L	0.00	32,356,402.19	0.00	-	32,356,402.19	108,725,577.59
ALCALDIA DE NIQUINOHOMO	0.00	1,000,000.00	0.00	-	1,000,000.00	1,000,000.00
PROGRAMA DE APOYO AL FORTALECIMIENTO DE LA PL	0.00	5,390,727.59	0.00	-	5,390,727.59	16,627,679.57
TRIBUNAL TRIBUTARIO ADMINISTRATIVO	0.00	256,000.00	0.00	-	256,000.00	8,532,283.91
FONDO DE DESARROLLO PESQUERO	0.00	0.00	0.00	-	0.00	4,326,873.44
FONDO DE DESARROLLO MINERO	0.00	0.00	0.00	-	0.00	11,198,534.79
INSTITUTO NACIONAL DE INFORMACIÓN DE DESARROLL	0.00	0.00	0.00	-	0.00	35,355,580.99
INSTITUTO NICARAGÜENSE DE DEPORTES	0.00	0.00	0.00	-	0.00	10,599,252.21
TEATRO NACIONAL RUBÉN DARÍO	0.00	3,500,000.00	0.00	-	3,500,000.00	13,832,999.63
INSTITUTO NICARAGÜENSE DE CULTURA	0.00	9,100,000.00	0.00	-	9,100,000.00	40,638,185.19
INSTITUTO NICARAGÜENSE DE LA JUVENTUD	0.00	0.00	0.00	-	0.00	9,168,050.20
INSTITUTO NICARAGÜENSE DE LA PESCA Y ACUICULTU	0.00	150,000.00	0.00	-	150,000.00	34,548,990.58
INSTITUTO NICARAGÜENSE DE LA MUJER	0.00	30,127.27	0.00	-	30,127.27	6,117,477.22
INSTITUTO CONTRA EL ALCOHOLISMO Y LA DROGADICC	0.00	0.00	0.00	-	0.00	1,614,000.00
CONSEJO NACIONAL DE EVALUACIÓN Y ACREDITACIÓN	0.00	0.00	0.00	-	0.00	6,449,999.96
ALCALDIA DE MATAGALPA	0.00	0.00	0.00	-	0.00	300,000.00
FINANCIERA NICARAGUENSE DE INVERSIONES	0.00	3,409,762.68	0.00	-	3,409,762.68	14,842,821.67
CATEDRAL METROPOLITANA DE LA PURISIMA DE MANAC	0.00	0.00	0.00	-	0.00	400,000.00
IGLESIA CATEDRAL DE ESTELI	0.00	0.00	0.00	-	0.00	400,000.00
IGLESIA CATEDRAL SAN PEDRO, MATAGALPA	0.00	0.00	0.00	-	0.00	400,000.00
MOVIMIENTO INFANTIL LUIS ALFONSO VELASQUEZ FLOF	0.00	0.00	0.00	-	0.00	400,000.00
COMISION DE APELACION DEL SERVICIO CIVIL	0.00	245,524.00	0.00	-	245,524.00	4,845,600.00
INSTITUTO NICARAGÜENSE DE FOMENTO COOPERATIV	0.00	220,000.00	0.00	-	220,000.00	4,372,999.00
EMPRESA NICARAGUENSE DE ALIMENTOS BASICOS	0.00	0.00	0.00	-	0.00	20,400,000.00
SUBSIDIO DE ENERGÍA EN ASENTAMIENTOS EN BARRIO	0.00	0.00	0.00	-	0.00	114,391,449.86
UNICA (PROGRAMA PARA FORMACIÓN MAESTROS EMPÍ	0.00	0.00	0.00	-	0.00	12,000,000.00
FEDERACIÓN NICARAGUENSE DE FÚTBOL	0.00	5,000,000.00	0.00	-	5,000,000.00	5,000,000.00
INSTITUTO NICARAGÜENSE DE ACUEDUCTOS Y ALCANT	0.00	0.00	0.00	-	0.00	17,619,999.99
INSTITUTO NACIONAL DE PROMOCIÓN DE LA COMPETE	0.00	100,000.00	0.00	-	100,000.00	1,000,000.00
INSTITUTO DE ESTUDIOS E INVESTIGACIÓN JURÍDICA (E	0.00	0.00	0.00	-	0.00	176,208.99
TOTAL GASTOS	0.00	3,059,910,172.65	0.00	-	3,059,910,172.65	8,424,455,957.82
AMORTIZACION				0.00	0.00	0.00
TOTAL GASTOS + AMORTIZACION	0.00	3,059,910,172.65	0.00	0.00	3,059,910,172.65	8,424,455,957.82

FILTRADO POR : Entidad=18000

PARAMETROS ESPECIALES: Detalle por Programa=s / Fecha Inicial (dd/mm/aaaa)=01012009 / Fecha Final (dd/mm/aaaa)=3

SUBSISTEMA : SIEP  
 APLICACION : SIEP  
 ENTIDAD : DGP  
 USUARIO : DGP027

PRODUCCION 2009  
 MINISTERIO DE HACIENDA Y CREDITO PUBLICO  
 CLASIFICACION INSTITUCIONAL DEL GASTO DE CAPITAL POR TIPO DE GASTO  
 PRESUPUESTO EJECUTADO

PAGINA: 1 de 2  
 FECHA: 18/03/2010  
 HORA: 09:36:48 AM  
 REPORTE: PRPSIEP122A

DE: ENERO		A: DICIEMBRE			
ENTIDAD	DESCRIPCIO	INVERSION DIRECTA	TRANSFERENCIAS DE CAPITAL	INVERSION FINANCIERA	TOTAL
ASAMBLEA NACIONAL		20,980,310.50	0.00	0.00	20,980,310.50
CORTE SUPREMA DE JUSTICIA		43,857,151.46	0.00	0.00	43,857,151.46
CONSEJO SUPREMO ELECTORAL		118,110.90	0.00	0.00	118,110.90
CONTRALORÍA GENERAL DE LA REPÚBLICA		14,445,389.72	0.00	0.00	14,445,389.72
PRESIDENCIA DE LA REPÚBLICA		9,151,741.84	0.00	0.00	9,151,741.84
MINISTERIO DE GOBERNACIÓN		120,437,316.13	0.00	0.00	120,437,316.13
MINISTERIO DE RELACIONES EXTERIORES		2,647,488.68	0.00	0.00	2,647,488.68
MINISTERIO DE DEFENSA		20,090,589.51	0.00	0.00	20,090,589.51
MINISTERIO DE HACIENDA Y CRÉDITO PÚBLICO		33,895,450.01	0.00	0.00	33,895,450.01
MINISTERIO DE FOMENTO, INDUSTRIA Y COMERCIO		7,287,644.00	3,355,595.93	36,500,056.00	47,143,295.93
MINISTERIO DE EDUCACIÓN		483,568,204.94	0.00	0.00	483,568,204.94
MINISTERIO AGROPECUARIO Y FORESTAL		31,733,164.08	126,343,447.00	0.00	158,076,611.08
MINISTERIO DE TRANSPORTE E INFRAESTRUCTURA		2,047,759,754.39	0.00	0.00	2,047,759,754.39
MINISTERIO DE SALUD		492,365,468.59	0.00	0.00	492,365,468.59
MINISTERIO DEL TRABAJO		699,713.12	156,694,441.97	0.00	157,394,155.09
MINISTERIO DEL AMBIENTE Y DE LOS RECURSOS NATURALES		19,467,892.80	0.00	0.00	19,467,892.80
MINISTERIO DE LA FAMILIA, ADOLESCENCIA Y NIÑEZ		19,862,763.53	0.00	0.00	19,862,763.53
MINISTERIO DE ENERGÍA Y MINAS		268,367,651.47	0.00	0.00	268,367,651.47
PROCURADURÍA GENERAL DE LA REPÚBLICA		396,489.36	0.00	0.00	396,489.36
ASIGNACIONES Y SUBVENCIONES		0.00	3,059,910,172.65	0.00	3,059,910,172.65
TOTAL REPORTE:		3,637,132,295.03	3,346,303,657.55	36,500,056.00	7,019,936,008.58

**DETALLE DE ASIGNACIONES Y SUBVENCIONES**

INSTITUTO NICARAGUENSE DE ESTUDIOS TERRITORIALES	0.00	17,936,875.74	0.00	17,936,875.74
INSTITUTO DE DESARROLLO RURAL	0.00	228,849,829.72	0.00	228,849,829.72
FONDO DE INVERSIÓN SOCIAL DE EMERGENCIA	0.00	340,504,494.95	0.00	340,504,494.95
GOBIERNO REGIONAL AUTÓNOMO ATLÁNTICO NORTE	0.00	35,847,797.86	0.00	35,847,797.86
GOBIERNO REGIONAL AUTÓNOMO ATLÁNTICO SUR	0.00	32,538,999.99	0.00	32,538,999.99
EMPRESA NICARAGUENSE DE ACUEDUCTOS Y ALCANTARILLADOS	0.00	169,599,147.30	0.00	169,599,147.30
INSTITUTO DE LA VIVIENDA URBANA Y RURAL	0.00	104,693,798.37	0.00	104,693,798.37
EMPRESA NACIONAL DE TRANSMISIÓN ELÉCTRICA	0.00	82,939,471.00	0.00	82,939,471.00
UNIVERSIDADES Y CENTROS DE EDUCACIÓN TÉCNICA SUPERIOR	0.00	290,236,722.22	0.00	290,236,722.22
TRANSFERENCIAS MUNICIPALES	0.00	1,500,779,384.00	0.00	1,500,779,384.00
SECRETARÍA EJECUTIVA DEL SISTEMA NACIONAL PARA LA PREVEN	0.00	16,985,584.98	0.00	16,985,584.98
CONSEJO NACIONAL DE PLANIFICACIÓN ECONÓMICA SOCIAL	0.00	0.00	0.00	0.00
DIRECCIÓN GENERAL DE INGRESOS	0.00	10,551,000.00	0.00	10,551,000.00
DIRECCIÓN GENERAL DE SERVICIOS ADUANEROS	0.00	14,369,437.00	0.00	14,369,437.00
MINISTERIO PUBLICO	0.00	1,194,412.00	0.00	1,194,412.00
FONDO DE MANTENIMIENTO VIAL	0.00	249,000.00	0.00	249,000.00
ORDENAMIENTO DE LA PROPIEDAD	0.00	17,177,569.87	0.00	17,177,569.87
LA GACETA	0.00	0.00	0.00	0.00
ALCALDIA DE NIQUINOHOMO	0.00	1,000,000.00	0.00	1,000,000.00
SUBVENCIONES A CENTROS RELIGIOSOS, CULTURALES, DEPORTIV	0.00	10,987,000.00	0.00	10,987,000.00
CONSEJO NACIONAL DEL DEPORTE, LA EDUCACIÓN Y LA RECREAC	0.00	32,356,402.19	0.00	32,356,402.19
FONDO DE INV. SOC. Y PRODUCTIVAS EN 15 MUNICIPIOS DE MADRI	0.00	10,910,286.00	0.00	10,910,286.00

FILTRADO POR :

PARAMETROS ESPECIALES: Mes Inicial (MM)=1 / Mes Final (MM)=12

PRODUCCION 2009

## Cuadro No. 9

SUBSISTEMA : SIEP  
 APLICACION : SIEP  
 ENTIDAD : DGP  
 USUARIO : DGP027

PRODUCCION 2009

MINISTERIO DE HACIENDA Y CREDITO PUBLICO

CLASIFICACION INSTITUCIONAL DEL GASTO DE CAPITAL POR TIPO DE GASTO  
 PRESUPUESTO EJECUTADO

PAGINA: 2 de 2  
 FECHA: 18/03/2010  
 HORA: 09:36:48 AM  
 REPORTE: PRPSIEP122A

DE: ENERO

A: DICIEMBRE

ENTIDAD	DESCRIPCIO	INVERSION DIRECTA	TRANSFERENCIAS DE CAPITAL	INVERSION FINANCIERA	TOTAL
	DESARROLLO Y FUNCIONAMIENTO DE LA CENTRALIZACION DEL SIEP	0.00	4,005,246.00	0.00	4,005,246.00
	INSTITUTO NICARAGÜENSE DE FOMENTO MUNICIPAL	0.00	28,742,666.00	0.00	28,742,666.00
	INSTITUTO NICARAGUENSE DE TURISMO	0.00	67,788,802.85	0.00	67,788,802.85
	SUPERINTENDENCIA DE BANCOS Y DE OTRAS INSTITUCIONES FINANCIERAS	0.00	12,264,103.07	0.00	12,264,103.07
	ALCALDÍA DE MANAGUA	0.00	0.00	0.00	0.00
	PROGRAMA DE APOYO AL FORTALECIMIENTO DE LA PLANIFICACIÓN Y MONITOREO	0.00	5,390,727.59	0.00	5,390,727.59
	TRIBUNAL TRIBUTARIO ADMINISTRATIVO	0.00	256,000.00	0.00	256,000.00
	TEATRO NACIONAL RUBÉN DARÍO	0.00	3,500,000.00	0.00	3,500,000.00
	INSTITUTO NICARAGÜENSE DE CULTURA	0.00	9,100,000.00	0.00	9,100,000.00
	INSTITUTO NICARAGÜENSE DE LA PESCA Y ACUICULTURA	0.00	150,000.00	0.00	150,000.00
	INSTITUTO NICARAGÜENSE DE LA MUJER	0.00	30,127.27	0.00	30,127.27
	FINANCIERA NICARAGUENSE DE INVERSIONES	0.00	3,409,762.68	0.00	3,409,762.68
	COMISION DE APELACION DEL SERVICIO CIVIL	0.00	245,524.00	0.00	245,524.00
	BANCO DE FOMENTO A LA PRODUCCIÓN (PRODUZCAMOS)	0.00	0.00	0.00	0.00
	INSTITUTO NICARAGÜENSE DE FOMENTO COOPERATIVO	0.00	220,000.00	0.00	220,000.00
	FONDO DE TRANSFERENCIAS A MUNICIPIOS SELECCIONADOS DE LA MANAGUA	0.00	0.00	0.00	0.00
	FEDERACIÓN NICARAGUENSE DE FÚTBOL	0.00	5,000,000.00	0.00	5,000,000.00
	INSTITUTO NACIONAL DE PROMOCIÓN DE LA COMPETENCIA (PROCENAP)	0.00	100,000.00	0.00	100,000.00
	<b>TOTAL ENTES DESCENTRALIZADOS:</b>	0.00	3,059,910,172.65	0.00	3,059,910,172.65

FILTRADO POR :

PARAMETROS ESPECIALES: Mes Inicial (MM)=1 / Mes Final (MM)=12

PRODUCCION 2009

SUBSISTEMA : SIEP

PRODUCCION 2009

PAGINA: 1 de 1

APLICACION : ANEXO CIEF

MINISTERIO DE HACIENDA Y CREDITO PUBLICO

FECHA: 18/03/2010

ENTIDAD : DGP

DETALLE DE GASTOS DE CAPITAL (PROYECTOS Y OTROS) POR CLASIFICACION IN

HORA: 09:41:55 AM

USUARIO : DGP027

DE: ENERO

A: DICIEMBRE

REPORTE: PRPSIEP128A

CONCEPTO	RECURSOS DEL TESORO	RENTAS CON DESTINO ESPECIFICO	ALIVIO INTERINO	DONACIONES EXTERNOS	PRESTAMOS EXTERNOS	TOTAL
ASAMBLEA NACIONAL	20,980,310.50	0.00	0.00	0.00	0.00	20,980,310.50
CORTE SUPREMA DE JUSTICIA	34,828,230.80	81,336.19	0.00	0.00	8,947,584.47	43,857,151.46
CONSEJO SUPREMO ELECTORAL	118,110.90	0.00	0.00	0.00	0.00	118,110.90
CONTRALORÍA GENERAL DE LA REPÚBLICA	4,119,822.17	0.00	0.00	0.00	10,325,567.55	14,445,389.72
PRESIDENCIA DE LA REPÚBLICA	340,401.49	0.00	0.00	8,811,340.35	0.00	9,151,741.84
MINISTERIO DE GOBERNACIÓN	46,689,204.02	1,168,379.89	0.00	41,466,707.69	31,113,024.53	120,437,316.13
MINISTERIO DE RELACIONES EXTERIORES	1,496,880.00	0.00	0.00	1,150,608.68	0.00	2,647,488.68
MINISTERIO DE DEFENSA	20,090,589.51	0.00	0.00	0.00	0.00	20,090,589.51
MINISTERIO DE HACIENDA Y CRÉDITO PÚBLICO	3,661,114.86	0.00	0.00	22,638,678.62	7,595,656.53	33,895,450.01
MINISTERIO DE FOMENTO, INDUSTRIA Y COMERCIO	0.00	64,862.65	36,500,056.00	6,433,503.48	4,144,873.80	47,143,295.93
MINISTERIO DE EDUCACIÓN	845,459.55	0.00	216,062,496.35	264,184,643.97	2,475,605.07	483,568,204.94
MINISTERIO AGROPECUARIO Y FORESTAL	13,924.50	421,815.94	42,060,091.22	66,156,413.57	49,424,365.85	158,076,611.08
MINISTERIO DE TRANSPORTE E INFRAESTRUCTURA	16,780,884.19	259,322.06	527,074,619.06	216,962,022.65	1,286,682,906.43	2,047,759,754.39
MINISTERIO DE SALUD	10,000,000.00	11,763,263.51	181,067,625.96	98,201,859.50	191,332,719.62	492,365,468.59
MINISTERIO DEL TRABAJO	0.00	0.00	38,562,117.67	1,784,037.42	117,048,000.00	157,394,155.09
MINISTERIO DEL AMBIENTE Y DE LOS RECURSOS NATURALES	0.00	439,692.30	0.00	19,028,200.50	0.00	19,467,892.80
MINISTERIO DE LA FAMILIA, ADOLESCENCIA Y NIÑEZ	28,163.50	0.00	1,922,297.22	0.00	17,912,302.81	19,862,763.53
MINISTERIO DE ENERGÍA Y MINAS	2,040,861.49	976,953.00	105,016,483.17	125,480,171.16	34,853,182.65	268,367,651.47
PROCURADURÍA GENERAL DE LA REPÚBLICA	0.00	0.00	0.00	396,489.36	0.00	396,489.36
ASIGNACIONES Y SUBVENCIONES	1,832,682,815.73	6,832,875.74	214,932,793.49	331,644,461.23	673,817,226.46	3,059,910,172.65
<b>TOTAL GENERAL:</b>	<b>1,994,716,773.21</b>	<b>22,008,501.28</b>	<b>1,363,198,580.14</b>	<b>1,204,339,138.18</b>	<b>2,435,673,015.77</b>	<b>7,019,936,008.58</b>

FILTRADO POR :

PARAMETROS ESPECIALES: Mes Inicial (MM)=1 / Mes Final (MM)=12

## Cuadro No. 10 - A

SUBSISTEMA : SIEP

PRODUCCION 2009

PAGINA: 1 de 1

APLICACION : ANEXO CIEP

MINISTERIO DE HACIENDA Y CREDITO PUBLICO

FECHA: 18/03/2010

ENTIDAD : DGP

DETALLE DE GASTOS DE CAPITAL, ASIGNACION A ENTES DESCENTRALIZADOS Y OTRAS INSTITUCIONES POR TIPO DE RECURSO

HORA: 09:44:05 AM

REPORTE: PRPSIEP131B

USUARIO : DGP027

DE: ENERO

A: DICIEMBRE

Organismo / Proyecto	Recursos del Tesoro	Rentas con Destino Espec.	Rentas del Tesoro/Alivio	Donaciones Externas	Prestamos Externos	Total
ALCALDIA DE NIQUINOHOMO	1,000,000.00	0.00	0.00	0.00	0.00	1,000,000.00
COMISION DE APELACION DEL SERVICIO CIVIL	245,524.00	0.00	0.00	0.00	0.00	245,524.00
CONSEJO NACIONAL DEL DEPORTE, LA EDUCACION	32,356,402.19	0.00	0.00	0.00	0.00	32,356,402.19
DESARROLLO Y FUNCIONAMIENTO DE LA CENTRALIZ	0.00	0.00	0.00	0.00	4,005,246.00	4,005,246.00
DIRECCIÓN GENERAL DE INGRESOS	10,551,000.00	0.00	0.00	0.00	0.00	10,551,000.00
DIRECCIÓN GENERAL DE SERVICIOS ADUANEROS	9,863,437.00	4,506,000.00	0.00	0.00	0.00	14,369,437.00
EMPRESA NACIONAL DE TRANSMISION ELECTRICA	0.00	0.00	52,078,741.00	30,860,730.00	0.00	82,939,471.00
EMPRESA NICARAGÜENSE DE ACUEDUCTOS Y ALCA	0.00	0.00	106,278,447.64	63,320,699.66	0.00	169,599,147.30
FEDERACIÓN NICARAGUENSE DE FÚTBOL	5,000,000.00	0.00	0.00	0.00	0.00	5,000,000.00
FINANCIERA NICARAGUENSE DE INVERSIONES	0.00	0.00	0.00	0.00	3,409,762.68	3,409,762.68
FONDO DE INVERSIÓN SOCIAL DE EMERGENCIA	0.00	0.00	3,418,765.00	56,279,516.02	280,806,213.93	340,504,494.95
FONDO DE MANTENIMIENTO VIAL (FOMAV)	0.00	249,000.00	0.00	0.00	0.00	249,000.00
GOBIERNO REGIONAL AUTÓNOMO ATLANTICO NORT	11,000,000.00	0.00	24,847,797.86	0.00	0.00	35,847,797.86
GOBIERNO REGIONAL AUTÓNOMO ATLANTICO SUR	7,717,425.00	0.00	24,821,574.99	0.00	0.00	32,538,999.99
INSTITUTO DE DESARROLLO RURAL	11,559,215.27	0.00	0.00	130,717,151.55	86,573,462.90	228,849,829.72
INSTITUTO DE LA VIVIENDA URBANA Y RURAL	0.00	0.00	3,487,467.00	0.00	101,206,331.37	104,693,798.37
INSTITUTO NACIONAL DE PROMOCIÓN DE LA COMPE	100,000.00	0.00	0.00	0.00	0.00	100,000.00
INSTITUTO NICARAGUENSE DE ESTUDIOS TERRITORI	15,656,000.00	2,077,875.74	0.00	203,000.00	0.00	17,936,875.74
INSTITUTO NICARAGUENSE DE FOMENTO COOPERA1	220,000.00	0.00	0.00	0.00	0.00	220,000.00
INSTITUTO NICARAGUENSE DE FOMENTO MUNICIPA	0.00	0.00	0.00	28,742,666.00	0.00	28,742,666.00
INSTITUTO NICARAGUENSE DE TURISMO	0.00	0.00	0.00	9,416,000.00	58,372,802.85	67,788,802.85
INSTITUTO NICARAGÜENSE DE CULTURA	9,100,000.00	0.00	0.00	0.00	0.00	9,100,000.00
INSTITUTO NICARAGÜENSE DE LA MUJER	30,127.27	0.00	0.00	0.00	0.00	30,127.27
INSTITUTO NICARAGÜENSE DE LA PESCA Y ACUICUL	150,000.00	0.00	0.00	0.00	0.00	150,000.00
MINISTERIO PÚBLICO	0.00	0.00	0.00	1,194,412.00	0.00	1,194,412.00
ORDENAMIENTO DE LA PROPIEDAD	0.00	0.00	0.00	0.00	17,177,569.87	17,177,569.87
PROGRAMA DE APOYO AL FORTALECIMIENTO DE LA	0.00	0.00	0.00	0.00	5,390,727.59	5,390,727.59
SECRETARIA EJECUTIVA DEL SISTEMA NACIONAL DE	0.00	0.00	0.00	0.00	16,985,584.98	16,985,584.98
SUBVENCIONES A CENTROS RELIGIOSOS, CULTURAI	10,987,000.00	0.00	0.00	0.00	0.00	10,987,000.00
SUPERINTENDENCIA DE BANCOS Y DE OTRAS INSTIT	0.00	0.00	0.00	0.00	12,264,103.07	12,264,103.07
TEATRO NACIONAL RUBÉN DARÍO	3,500,000.00	0.00	0.00	0.00	0.00	3,500,000.00
TRANSFERENCIA A 15 MUNICIPIOS DE MADRIZ, NUEV	0.00	0.00	0.00	10,910,286.00	0.00	10,910,286.00
TRANSFERENCIA MUNICIPAL	1,500,779,384.00	0.00	0.00	0.00	0.00	1,500,779,384.00
TRIBUNAL TRIBUTARIO ADMINISTRATIVO	256,000.00	0.00	0.00	0.00	0.00	256,000.00
UNIVERSIDADES Y CENTROS DE EDUCACIÓN TÉCNIC	202,611,301.00	0.00	0.00	0.00	87,625,421.22	290,236,722.22
<b>TOTAL -----&gt;</b>	<b>1,832,682,815.73</b>	<b>6,832,875.74</b>	<b>214,932,793.49</b>	<b>331,644,461.23</b>	<b>673,817,226.46</b>	<b>3,059,910,172.65</b>

FILTRADO POR :

PARAMETROS ESPECIALES: Mes Inicial (MM)=1 / Mes Final (MM)=12



SUBSISTEMA : SIEP  
 APLICACION : ANEXO CIERF  
 ENTIDAD : DGP  
 USUARIO : DGP027

PRODUCCION 2009  
 MINISTERIO DE HACIENDA Y CREDITO PUBLICO  
 DETALLE DE GASTO DE CAPITAL(PROYECTOS Y OTROS)

PAGINA: 1 de 13  
 FECHA: 18/03/2010  
 HORA: 09:30:43 AM  
 REPORTE: PRPSIEP031

DESCRIPCION	ACTUALIZADO	DEVENGADO	GRADO DE EJECUCION
<b>1000 ASAMBLEA NACIONAL</b>	<b>20,980,310.50</b>	<b>20,980,310.50</b>	<b>100.00</b>
<b>OTRO GASTO DE CAPITAL</b>	<b>20,980,310.50</b>	<b>20,980,310.50</b>	<b>100.00</b>
Dirección Superior	87,304.01	1,356,679.64	1,553.97
Servicios Administrativos Financieros	20,893,006.49	17,860,301.23	85.48
Servicios Imprenta, Reproducción y Distribución de documentos	0.00	152,773.60	0.00
Servicios de Relaciones Publicas, (Relaciones Internacionales, Divulgación, Prensa y Protocolo)	0.00	83,378.73	0.00
Servicios de Asuntos Legislativos	0.00	87,325.10	0.00
Servicios de Informática	0.00	1,423,244.93	0.00
Bancadas Parlamentarias	0.00	16,607.27	0.00
<b>2000 CORTE SUPREMA DE JUSTICIA</b>	<b>83,467,574.99</b>	<b>43,857,151.46</b>	<b>52.54</b>
<b>PROYECTOS</b>	<b>75,284,000.00</b>	<b>35,673,576.47</b>	<b>47.39</b>
Construcción y Rehabilitación de Juzgados de Distrito	11,367,243.00	11,367,240.00	100.00
Fortalecimiento Institucional en Mejora de Acceso a la Justicia	3,558,000.00	0.00	0.00
Programa de Fortalecimiento Judicial y Acceso a la Justicia	15,358,757.00	15,358,752.00	100.00
Construcción del Complejo Judicial de Managua	45,000,000.00	8,947,584.47	19.88
<b>OTRO GASTO DE CAPITAL</b>	<b>8,183,574.99</b>	<b>8,183,574.99</b>	<b>100.00</b>
Controlar el cumplimiento de las medidas de seguridad y las penas impuestas	110,374.61	110,374.61	100.00
Ejercer la Defensa técnica en los casos que la ley lo establece	113,977.18	113,977.18	100.00
Emitir dictámenes en materia de su disciplina y profesión	121,030.63	121,030.63	100.00
Impartir Justicia en demandas Civiles JLC	194,303.35	194,303.35	100.00
Impartir Justicia en demandas Civiles de Distrito	765,455.04	392,550.08	51.28
Resolver Apelaciones en Materia Penal, Civil, Laboral, de Familia, Evacuar recursos, Diligencias y	565,537.94	565,537.94	100.00
Resolver los recursos, acciones, diligencias y otros tramites interpuestos	30,741.03	30,741.03	100.00
Servicios de Inscripción y Certificaciones	352,366.83	352,366.83	100.00
Impartir Justicia en delitos Penales graves	108,896.72	428,528.79	393.52
Impartir Justicia en delitos menos graves y faltas penales JLP	190,985.01	190,985.01	100.00
Servicios de Apoyo Administrativo	3,969,934.52	3,969,934.52	100.00
Apoyo a modernización del Registro Público	0.00	0.00	0.00
Consejo de Administración de Justicia y Carrera Judicial	98,801.23	98,801.23	100.00
Impartir Justicia en materias Civil, Penal, Laboral y Familia JLU	496,887.96	496,887.96	100.00
Impartir Justicia especializada de Adolescentes	37,264.19	73,242.07	196.55
Impartir Justicia especializada de Familia	2,571.92	2,571.92	100.00
Impartir Justicia especializada Laboral	4,884.60	22,179.61	454.07
Servicio de Apoyo Judicial	845,352.92	845,352.92	100.00
Implementación de un nuevo Modelo de Gestión Judicial	174,209.31	174,209.31	100.00
<b>3000 CONSEJO SUPREMO ELECTORAL</b>	<b>118,110.90</b>	<b>118,110.90</b>	<b>100.00</b>
<b>OTRO GASTO DE CAPITAL</b>	<b>118,110.90</b>	<b>118,110.90</b>	<b>100.00</b>
Elecciones Municipales	11,707.76	11,707.76	100.00
Servicios Administrativos	0.00	0.00	0.00
Elecciones Regionales	106,403.14	106,403.14	100.00
<b>4000 CONTRALORÍA GENERAL DE LA REPÚBLICA</b>	<b>31,173,075.59</b>	<b>14,445,389.72</b>	<b>46.34</b>
<b>PROYECTOS</b>	<b>30,204,100.00</b>	<b>13,799,871.13</b>	<b>45.69</b>
PROGRAMA DE MODERNIZACIÓN DE LA C.G.R (No. 1100/SF-NI)	30,204,100.00	13,799,871.13	45.69
<b>OTRO GASTO DE CAPITAL</b>	<b>968,975.59</b>	<b>645,518.59</b>	<b>66.62</b>
Dirección Superior	93,897.62	99,692.37	106.17
Dirección y Coordinación	2,742.96	2,742.96	100.00
Dirección y Coordinación del Control Preventivo, Asesoría Legal y Gestión Judicial	12,641.63	2,742.96	21.70
Dirección y Coordinación, Servicio de Auditoría Externa Sectorial y Regional	10,821.77	14,643.51	135.32
Elaborar y Actualizar Normas y Políticas de Auditoría Gubernamental	2,742.96	2,742.96	100.00
Emitir Pliegos de Glosas en Casos de Responsabilidad Civil y Tramitar Recursos de Amparo, Imp	2,742.96	2,742.96	100.00
Realizar Auditorías al Sector Social de la Administración Pública	2,742.96	2,742.96	100.00
Servicio de Auditoría Interna	2,742.96	2,742.96	100.00
Realizar Auditorías al Sector Poderes del Estado y Seguridad Pública	2,742.96	2,742.96	100.00
Realizar Control de Contratación y Licitación del Estado	2,742.96	2,742.96	100.00

FILTRADO POR :

PARAMETROS ESPECIALES: Mes Inicial=1 / Mes Final=12

PRODUCCION 2009

SUBSISTEMA : SIEP

PRODUCCION 2009

PAGINA: 2 de 13

APLICACION : ANEXO CIERF

MINISTERIO DE HACIENDA Y CREDITO PUBLICO

FECHA: 18/03/2010

ENTIDAD : DGP

HORA: 09:30:43 AM

USUARIO : DGP027

DETALLE DE GASTO DE CAPITAL(PROYECTOS Y OTROS)

REPORTE: PRPSIEP031

DESCRIPCION	ACTUALIZADO	DEVENGADO	GRADO DE EJECUCION
<b>4000 CONTRALORÍA GENERAL DE LA REPÚBLICA</b>			
<b>OTRO GASTO DE CAPITAL</b>			
Registrar y Actualizar los Registros de Firmas Privadas y Contadores Públicos Independientes	2,742.96	2,742.96	100.00
Difundir los Resultados Relevantes de la Gestión Institucional	2,742.96	2,742.96	100.00
Realizar Auditorías al Sector Infraestructura, Transporte y Ambiental	13,942.96	13,942.96	100.00
Recibir, Analizar y Verificar las Declaraciones Patrimoniales de los Servidores Públicos Sujetos a	3,210.27	3,210.27	100.00
Servicio Administrativo Financiero	183,209.14	170,592.33	93.11
Fomentar la Creación y Controlar las Unidades de Auditoría Interna de las Entidades del Sector P	2,742.96	2,742.96	100.00
Realizar Auditorías al Sector Presupuesto, Inversiones y Recaudación del Estado	82,157.90	78,336.16	95.35
Administración y Desarrollo de Recursos Humanos	3,210.27	10,032.33	312.51
Recibir, Registrar y Resguardar Documentos y Escritos de todas las Dependencias de la Direcció	2,742.96	2,742.96	100.00
Analizar, Controlar y Evaluar a Posteriori las Contrataciones Administrativas del Estado	2,742.96	2,742.96	100.00
Realizar Auditorías a las Alcaldías Municipales	2,742.96	2,742.96	100.00
Servicio de Planificación y Desarrollo Estratégico	38,032.57	38,032.57	100.00
Coordinar la Atención a la Ciudadanía en la Recepción, Análisis y Verificación de Denuncias Inter	4,674.96	14,573.63	311.74
Servicio de Relaciones Institucionales	3,271.96	3,271.96	100.00
Servicio de Sistemas Informáticos	155,303.14	155,303.14	100.00
Registrar y Controlar la Deuda Pública del Estado	2,742.96	2,742.96	100.00
Realizar Auditorías Especiales a las Entidades de la Administración Pública	2,742.96	2,742.96	100.00
Auditoría Financiera del Presupuesto 2006	323,457.00	0.00	0.00
<b>5000 PRESIDENCIA DE LA REPÚBLICA</b>	<b>9,387,300.00</b>	<b>9,151,741.84</b>	<b>97.49</b>
<b>PROYECTOS</b>	<b>8,627,500.00</b>	<b>8,416,540.35</b>	<b>97.55</b>
CONSTRUCCIÓN Y OPERACIÓN DE CENTROS DE DESARROLLO INFANTIL	8,627,500.00	8,416,540.35	97.55
<b>OTRO GASTO DE CAPITAL</b>	<b>759,800.00</b>	<b>735,201.49</b>	<b>96.76</b>
Despacho de la Presidencia	406,962.42	406,962.42	100.00
Dirección y Coordinación Vicepresidencia	0.00	0.00	0.00
Servicios Administrativos Financieros, Presidencia de la República	340,756.73	316,158.22	92.78
Informática	12,080.85	12,080.85	100.00
<b>6000 MINISTERIO DE GOBERNACIÓN</b>	<b>139,653,627.57</b>	<b>120,437,316.13</b>	<b>86.24</b>
<b>PROYECTOS</b>	<b>76,858,538.00</b>	<b>76,147,476.61</b>	<b>99.07</b>
REHABILITACIÓN DEL EDIFICIO SEDE DEL MINISTERIO DE GOBERNACIÓN	1,850,616.00	1,843,210.75	99.60
REHABILITACIÓN SISTEMA PENITENCIARIO TIPITAPA	4,822,415.00	4,819,734.45	99.94
REHABILITACIÓN INFRAESTRUCTURA EN EL SISTEMA PENITENCIARIO (1590-SF-NI)	3,458,699.00	3,407,040.64	98.51
REHABILITACIÓN INFRAESTRUCTURA EN COMUNIDADES ESCOLARES DEL I.N.D (1590-S	2,150,400.00	2,139,589.43	99.50
CONSTRUCCIÓN DE CANCHA MULTIUSOS Y SALÓN DE VISITAS PARA EL ÁREA ESPECIAL	1,837,140.00	1,837,140.00	100.00
CONSTRUCCIÓN SISTEMA PENITENCIARIO DE ESTELÍ	360,378.16	357,472.12	99.19
AMPLIACIÓN Y EQUIPAMIENTO PARA LA COBERTURA RURAL Y MUNICIPAL DE LA POLICÍ	23,799,999.00	23,398,042.90	98.31
CONSTRUCCIÓN Y EQUIPAMIENTO OFICINAS DE MIGRACIÓN Y EXTRANJERÍA EN POTOS	3,565,032.36	3,559,493.32	99.84
REEMPLAZO Y AMPLIACIÓN DE LA ESTACIÓN DE BOMBEROS DE JINOTEGA	467,234.00	425,553.48	91.08
CONSTRUCCIÓN Y EQUIPAMIENTO DEL CENTRO PENITENCIARIO DE MUJERES	1,513,937.92	1,503,937.92	99.34
CONSTRUCCIÓN Y EQUIPAMIENTO DEL CENTRO PENITENCIARIO DE BLUEFIELDS	1,920,810.08	1,917,041.90	99.80
REHABILITACIÓN DE LOS SISTEMAS DE AGUA POTABLE E HIDROSANITARIO DE LOS CEN	2,148,932.84	2,148,036.51	99.96
REPACIONES MAYORES EDIFICIO FAUSTINO RUIZ (PLAZA EL SOL)	1,050,000.00	1,050,000.00	100.00
CONSTRUCCION Y EQUIPAMIENTO DEL CENTRO PENITENCIARIO DE PUERTO CABEZAS	60,936.00	56,346.37	92.47
EQUIPAMIENTO E INSTALACION DE LOS MEDIOS TECNICOS DE LOS PUESTOS FRONTER	58,616.00	48,559.25	82.84
CONSTRUCCIÓN DE LAS SUB ESTACIONES DE LA POLICÍA DE LOS DISTRITOS 2,3,4,5 Y 6	10,208,286.00	10,207,401.84	99.99
REHABILITACION Y AMPLIACION EDIFICIO DE MIGRACION Y EXTRANJERIA EN PEÑAS BL	7,895.49	7,895.49	100.00
CONSTRUCCION DELEGACION POLICIAL CIUDAD SANDINO DISTRITO 1	14,668,000.00	14,667,880.17	100.00
REHABILITACION DE LA ESTACION DE BOMBEROS EN BILWI ( PUERTO CABEZAS )	1,380,263.15	1,238,052.01	89.70
FORTALECIMIENTO Y MODERNIZACION LABORATORIO CENTRAL DE CRIMINALISTICA	522,063.00	522,062.51	100.00
MEJORAMIENTO TECNOLÓGICO PARA LA ATENCION AL PUBLICO DE LA D.G.M.E	1,006,884.00	992,985.55	98.62
<b>OTRO GASTO DE CAPITAL</b>	<b>62,795,089.57</b>	<b>44,289,839.52</b>	<b>70.53</b>
Dirección y Coordinación de Policía Nacional	0.00	0.00	0.00
Dirección y Coordinación, Actividades Centrales	356,900.00	356,900.00	100.00

FILTRADO POR :

PARAMETROS ESPECIALES: Mes Inicial=1 / Mes Final=12

PRODUCCION 2009

SUBSISTEMA : SIEP

PRODUCCION 2009

PAGINA: 3 de 13

APLICACION : ANEXO CIERF

MINISTERIO DE HACIENDA Y CREDITO PUBLICO

FECHA: 18/03/2010

ENTIDAD : DGP

HORA: 09:30:43 AM

USUARIO : DGP027

DETALLE DE GASTO DE CAPITAL(PROYECTOS Y OTROS)

REPORTE: PRPSIEP031

DESCRIPCION	ACTUALIZADO	DEVENGADO	GRADO DE EJECUCION
<b>6000 MINISTERIO DE GOBERNACIÓN</b>			
<b>OTRO GASTO DE CAPITAL</b>			
Dirección y Coordinación, Migración y Extranjería	313,757.80	187,689.91	59.82
Programa de Seguridad Ciudadana ( Fortalecimiento Institucional DGCSC ) ( 1590-SF-NI )	1,817,181.61	755,378.20	41.57
Actividades Penitenciarias	302,166.20	301,080.06	99.64
Reducción de la Violencia ( Policía Nacional ) ( 1590-SF-NI )	1,959,010.10	581,601.43	29.69
Componente de Prevención Social de la Violencia Juvenil (SPN) (1590-SF-NI)	19,592.37	600.00	3.06
Servicios de Documentación y Registros a Nacionales	14,484,000.00	0.00	0.00
Administración de los Recursos Financieros	14,146.92	14,146.92	100.00
Reintegración Social de Miembros de Pandillas ( 1590-SF-NI )	23,339.39	23,339.39	100.00
Componente de Comunicación Social ( 1590-SF-NI )	1,195,842.00	183,667.79	15.36
Logística y Mantenimiento de Equipos y Locales	1,036,138.97	1,036,036.94	99.99
Proyecto de Prevención y Atención a la Violencia Juvenil ( 1590-SF-NI )	63,000.00	59,113.92	93.83
Prevención de la Violencia en las Comunidades Escolares/Seguridad Ciudadana ( 1590-SF-NI )	211,737.92	207,346.67	97.93
Registro y Control de Asociaciones	38,000.00	37,260.00	98.05
Seguridad y Educación Vial	117,376.34	117,375.90	100.00
Programa Atención Integral a Niños/as Adolescentes en alto riesgo ( PAINAR ) ( 1590-SF-NI )	718,582.80	507,322.80	70.60
Fortalecimiento de la Atención Especializada a Víctimas de Delitos Violencia Intrafamiliar y Sexua	4,209,858.00	4,209,857.03	100.00
Prevención y Atención a la Violencia Intrafamiliar contra la Mujer - INIM ( 1590-SF-NI )	220,210.81	122,491.50	55.62
Servicio de apoyo a la Gestión	584,493.00	503,843.12	86.20
Atención Informática e Interconexión	24,112.89	20,406.52	84.63
Fortalecimiento al Plan Estratégico de la Policía Nacional (Fondo Común)	8,000,000.00	7,982,408.12	99.78
Ampliación y Fortalecimiento Institucional	26,605,651.00	26,601,981.85	99.99
Fortalecimiento a la Operatividad y Especialización del Personal de la Policía Nacional	479,991.45	479,991.45	100.00
<b>7000 MINISTERIO DE RELACIONES EXTERIORES</b>	<b>2,657,844.34</b>	<b>2,647,488.68</b>	<b>99.61</b>
<b>OTRO GASTO DE CAPITAL</b>	<b>2,657,844.34</b>	<b>2,647,488.68</b>	<b>99.61</b>
Dirección y Coordinación Servicios Consulares	3,919.41	3,919.41	100.00
Dirección y Coordinación de Actividades Centrales	1,105,864.94	1,098,629.28	99.35
Ceremonial Diplomático	4,569.57	4,569.57	100.00
Administración y Finanzas	28,113.53	28,113.53	100.00
Servicio Exterior	1,500,000.00	1,496,880.00	99.79
Servicio de Política Exterior en América	15,376.89	15,376.89	100.00
<b>8000 MINISTERIO DE DEFENSA</b>	<b>20,103,000.00</b>	<b>20,090,589.51</b>	<b>99.94</b>
<b>OTRO GASTO DE CAPITAL</b>	<b>20,103,000.00</b>	<b>20,090,589.51</b>	<b>99.94</b>
Defensa Nacional	20,000,000.00	20,000,000.00	100.00
Servicios Administración y Finanzas	103,000.00	90,589.51	87.95
<b>9000 MINISTERIO DE HACIENDA Y CRÉDITO PÚBLICO</b>	<b>40,855,752.00</b>	<b>33,895,450.01</b>	<b>82.96</b>
<b>PROYECTOS</b>	<b>10,986,874.00</b>	<b>7,125,208.12</b>	<b>64.85</b>
INTEGRACIÓN TECNOLOGIA INFORMACIÓN Y COMUNICACIÓN EN EL SECTOR MUNICIPI	6,460,874.00	2,777,557.66	42.99
UNIDAD DE COORDINACIÓN PROGRAMA DE APOYO AL PND (BID 1702/SF-NI)	4,526,000.00	4,347,650.46	96.06
<b>OTRO GASTO DE CAPITAL</b>	<b>29,868,878.00</b>	<b>26,770,241.89</b>	<b>89.63</b>
Coordinación y expansión del Sistema de Gestión Financiera (SIGFA)	15,106,305.58	14,431,279.84	95.53
Dirección Superior	62,440.79	62,440.79	100.00
Dirección y Coordinación Administración y Manejo de Fondos	350,000.00	249,292.74	71.23
Dirección y Coordinación Contabilidad Gubernamental	4,100.00	0.00	0.00
Dirección y Coordinación Deuda Pública	9,837.01	9,837.01	100.00
Dirección y Coordinación de Contrataciones Administrativas del Estado	0.00	0.00	0.00
Dirección y Coordinación de Función Pública	135,456.58	133,870.45	98.83
Dirección y Coordinación de Servicios Tecnológicos	0.00	0.00	0.00
Dirección y Coordinación del Sistema Presupuestario	168,512.99	115,644.00	68.63
Servicios Coordinación TIC	0.00	0.00	0.00
Fortalecimiento de la Capacidad de OAFE para mejorar la gestión y transparencia de los recursos	308,150.00	308,076.94	99.98
Servicios de Auditoría	0.00	0.00	0.00
Apoyo a la ejecución de la reforma institucional	4,823,847.00	4,659,975.44	96.60

FILTRADO POR :

PARAMETROS ESPECIALES: Mes Inicial=1 / Mes Final=12

PRODUCCION 2009

SUBSISTEMA : SIEP

PRODUCCION 2009

PAGINA: 4 de 13

APLICACION : ANEXO CIERF

MINISTERIO DE HACIENDA Y CREDITO PUBLICO

FECHA: 18/03/2010

ENTIDAD : DGP

HORA: 09:30:43 AM

USUARIO : DGP027

DETALLE DE GASTO DE CAPITAL(PROYECTOS Y OTROS)

REPORTE: PRPSIEP031

DESCRIPCION	ACTUALIZADO	DEVENGADO	GRADO DE EJECUCION
<b>9000 MINISTERIO DE HACIENDA Y CRÉDITO PÚBLICO</b>			
<b>OTRO GASTO DE CAPITAL</b>			
Gestión de Organismo Multilaterales	0.00	0.00	0.00
Apoyo al Programa Gestión Fiscal y Reforma del Gasto Social II - ATN/SF-11260-SF-NI/DGCG	685,125.00	0.00	0.00
Fortalecimiento del Sistema de Planificación / NI-T1068 - BID	386,450.00	0.00	0.00
Fortalecimiento y expansión del Sistema de Inversión Pública del Gobierno de Nicaragua - SNIP	797,598.00	678,415.08	85.06
Fortalecimiento del Sistema de Evaluación y Seguimiento de las Políticas Públicas ( MONITOREO)	675,000.00	592,376.02	87.76
Gobernabilidad, Transparencia y Promoción de la Participación Social Civil (COMUNICACIÓN)	0.00	0.00	0.00
Servicios Administrativos	795,639.63	682,244.27	85.75
Supervisión y Ejecución de las Finanzas PSTAC	1,579,718.42	868,736.38	54.99
Prodev	2,993,297.51	2,990,654.25	99.91
Fortalecimiento Institucional MHCP (ATN/SF 10698-NI)	987,399.49	987,398.68	100.00
<b>10000 MINISTERIO DE FOMENTO, INDUSTRIA Y COMERCIO</b>	<b>59,021,064.00</b>	<b>47,143,295.93</b>	<b>79.88</b>
<b>PROYECTOS</b>	<b>420,000.00</b>	<b>0.00</b>	<b>0.00</b>
REHABILITACIÓN DE INFRAESTRUCTURA Y EQUIPAMIENTO DE OFICINAS DE APOYO A L	420,000.00	0.00	0.00
<b>OTRO GASTO DE CAPITAL</b>	<b>58,601,064.00</b>	<b>47,143,295.93</b>	<b>80.45</b>
Dirección Superior	50,438.00	40,848.60	80.99
Dirección y Coordinación	96,166.00	0.00	0.00
Dirección y Coordinación Programa de Micro Crédito Usura Cero	36,507,337.00	36,505,106.00	99.99
Negociaciones de Comercio Internacional	0.00	0.00	0.00
Asesoría Legal	2,987.00	0.00	0.00
Integración Centroamericana	1,503.00	1,502.21	99.95
Registro de la Propiedad Intelectual	63,395.00	7,216.06	11.38
Creaciones de Capacidades Exportadoras en Pymes y Fortalecimiento al Sistema Nacional de la	461,400.00	0.00	0.00
Fomento al Desarrollo Tecnológico de la Mipyme en Nicaragua	232,936.00	130,863.06	56.18
Apoyo a la Innovación Tecnológica en Nicaragua-1079/SF-NI-BID Fase I	4,220,000.00	4,144,873.80	98.22
Servicios Administrativos Financieros	58,630.00	10,245.78	17.48
Sistema de Atención y Tramitación Simplificada para la Formación de Empresas ATN/SF-8457-N	724,008.00	724,007.05	100.00
Unión Aduanera para Fortalecer la Integración Centroamericana	200,000.00	0.00	0.00
Reforzamiento al Potencial de Producción de Café Gourmet en Nicaragua	1,412,024.00	557,005.89	39.45
Rehabilitación del Sector Cafetalero en Nicaragua	322,000.00	19,382.01	6.02
Sistema Integrado de la Calidad (ATN/ME-8976-RG)	6,426.00	6,195.00	96.41
Negociaciones entre Centroamerica y Unión Europea	972,000.00	0.00	0.00
Programa de Apoyo a la Micro, Pequeña y Media Empresa Nicaragüense 2006 -2010 PROMIPYM	0.00	0.00	0.00
Desarrollo de la Micro y Mediana Empresa/Préstamo 4468-NI	3,363,216.00	0.00	0.00
Apoyo a la Mejora del Clima de Negocios e Inversiones en Nicaragua	3,284,208.00	2,990,454.54	91.06
Promoción del Desarrollo de la PYME Rural	6,489,000.00	2,005,595.93	30.91
Apoyo al Fortalecimiento de las Capacidades Institucionales del MIFIC y el IMPYME	103,390.00	0.00	0.00
Apoyo al Sector Ambiental Fase II	0.00	0.00	0.00
Fortalecimiento del Capital Humano para el Desarrollo Industrial de Nicaragua	30,000.00	0.00	0.00
Apoyo al Fortalecimiento Institucional del MIFIC	0.00	0.00	0.00
<b>11000 MINISTERIO DE EDUCACIÓN</b>	<b>520,075,574.00</b>	<b>483,568,204.94</b>	<b>92.98</b>
<b>PROYECTOS</b>	<b>487,008,438.00</b>	<b>454,036,433.03</b>	<b>93.23</b>
SUSTITUCIÓN DE TRES INSTITUTOS UBICADOS EN LOS MUNICIPIOS LEÓN, CIUDAD SANI	48,389,219.00	48,373,219.00	99.97
MEJORAMIENTO DE LA INFRAESTRUCTURA, EQUIPAMIENTO Y MOBILIARIO DE LAS ESCU	62,354,854.63	62,152,558.63	99.68
REHABILITACIÓN Y EQUIPAMIENTO DE LOS INSTITUTOS MAESTRO GABRIEL Y RAMÍREZ	80,515,498.00	80,515,497.73	100.00
CONSTRUCCIÓN INSTITUTO DE EXCELENCIA ACADÉMICA (IDEA)	2,929,000.00	2,928,503.05	99.98
REHABILITACIÓN Y EQUIPAMIENTO DE ESCUELAS NORMALES Y DELEGACIONES (PROA)	97,729,251.00	90,516,380.14	92.62
REHABILITACIÓN DE CENTROS ESCOLARES PARA FUNCIONAMIENTO DEL BACHILLERAT	15,035,118.88	14,928,647.48	99.29
REHABILITACIÓN DE INFRAESTRUCTURA ESCOLAR AFECTADA POR EL HURACÁN FÉLIX	10,616,178.00	10,592,072.59	99.77
REHABILITACIÓN Y EQUIPAMIENTO DE CENTROS ESCOLARES EN LA REGIÓN NORTE DE	99,210,832.00	74,793,295.27	75.39
REHABILITACIÓN DE ESTABLECIMIENTOS ESCOLARES DEL DEPARTAMENTO DE RIO SAN	8,651,865.26	8,143,782.55	94.13
REHABILITACIÓN DE ESTABLECIMIENTOS ESCOLARES DEL DEPARTAMENTO DE CHINAN	7,862,788.47	7,862,734.39	100.00
REHABILITACIÓN DE ESTABLECIMIENTOS ESCOLARES EN LA RAAS	4,609,571.00	4,609,569.92	100.00

FILTRADO POR :

PARAMETROS ESPECIALES: Mes Inicial=1 / Mes Final=12

PRODUCCION 2009



SUBSISTEMA : SIEP  
 APLICACION : ANEXO CIERF  
 ENTIDAD : DGP  
 USUARIO : DGP027

PRODUCCION 2009  
 MINISTERIO DE HACIENDA Y CREDITO PUBLICO  
 DETALLE DE GASTO DE CAPITAL(PROYECTOS Y OTROS)

PAGINA: 5 de 13  
 FECHA: 18/03/2010  
 HORA: 09:30:43 AM  
 REPORTE: PRPSIEP031

DESCRIPCION	ACTUALIZADO	DEVENGADO	GRADO DE EJECUCION
<b>11000 MINISTERIO DE EDUCACIÓN</b>			
<b>PROYECTOS</b>			
REHABILITACIÓN DE ESTABLECIMIENTOS ESCOLARES DEL DEPARTAMENTO DE JINOTEPE	2,618,207.00	2,618,207.00	100.00
REHABILITACIÓN DE ESTABLECIMIENTOS ESCOLARES DEL DEPARTAMENTO DE MATAGORDA	233,989.03	233,989.03	100.00
REHABILITACIÓN DE ESTABLECIMIENTOS ESCOLARES DEL DEPARTAMENTO DE NUEVA LEÓN	1,413,000.00	944,634.31	66.85
REHABILITACIÓN DE ESTABLECIMIENTOS ESCOLARES DEL DEPARTAMENTO DE GRANA	6,310,553.00	6,309,979.95	99.99
REHABILITACIÓN DE ESTABLECIMIENTOS ESCOLARES DEL DEPARTAMENTO DE CARAZ	5,706,856.00	5,706,855.66	100.00
REHABILITACIÓN DE ESTABLECIMIENTOS ESCOLARES DEL DEPARTAMENTO DE LEÓN	0.00	0.00	0.00
REHABILITACIÓN DE ESTABLECIMIENTOS ESCOLARES DEL DEPARTAMENTO DE BOACO	18,463.00	18,307.72	99.16
REHABILITACIÓN DE ESTABLECIMIENTOS ESCOLARES DEL DEPARTAMENTO DE CHONTAL	5,279,658.04	5,279,657.24	100.00
REHABILITACIÓN DE ESTABLECIMIENTOS ESCOLARES DEL DEPARTAMENTO DE RIVAS	3,889,856.00	3,889,856.00	100.00
REHABILITACIÓN DE ESTABLECIMIENTOS ESCOLARES DEL DEPARTAMENTO DE ESTELÍ	0.00	0.00	0.00
REHABILITACIÓN DE ESTABLECIMIENTOS ESCOLARES DE LA RAAN	6,269,690.95	6,269,682.12	100.00
PROGRAMA DE REHABILITACIÓN DE ESCUELAS E INSTITUTOS (PINRE)	7,603,377.74	7,588,467.57	99.80
REHABILITACIÓN DE ESTABLECIMIENTOS ESCOLARES DEL DEPARTAMENTO DE MANAG	5,077,177.00	5,077,102.96	100.00
REHABILITACIÓN DE ESTABLECIMIENTOS ESCOLARES DEL DEPARTAMENTO DE MASAY	4,683,434.00	4,683,432.72	100.00
REHABILITACIÓN DE ESTABLECIMIENTOS ESCOLARES DEL DEPARTAMENTO DE MADRÍ	0.00	0.00	0.00
<b>OTRO GASTO DE CAPITAL</b>	<b>33,067,136.00</b>	<b>29,531,771.91</b>	<b>89.31</b>
Formación Inicial a Docentes	1,112,515.29	1,112,515.29	100.00
Servicios de Alfabetización Jóvenes y Adultos	17,566,331.36	17,441,038.65	99.29
Servicios de Educación Secundaria Regular	3,324,376.35	2,773,600.35	83.43
Servicios Administrativos y Financieros	2,665,377.75	2,665,377.75	100.00
Servicios de Tecnología Educativa	842,224.25	82,652.80	9.81
Centro de capacitación (PAEBANIC)	210,000.00	0.00	0.00
Provisión de infraestructura y Equipamiento escolar	0.00	0.00	0.00
Coordinación y Apoyo al Subsistema de Educación Autónoma Regional	872,954.00	0.00	0.00
Servicios Fortalecimiento Institucional para la Gestión del MINED (PASEN)	3,492,375.00	2,475,605.07	70.89
Coordinación de los Servicios Educativos	2,980,982.00	2,980,982.00	100.00
<b>12000 MINISTERIO AGROPECUARIO Y FORESTAL</b>	<b>279,022,752.00</b>	<b>158,076,611.08</b>	<b>56.65</b>
<b>PROYECTOS</b>	<b>12,411,858.00</b>	<b>10,297,906.99</b>	<b>82.97</b>
CONSTRUCCION Y REHABILITACIÓN DE LABORATORIOS Y EDIFICIO	12,411,858.00	10,297,906.99	82.97
<b>OTRO GASTO DE CAPITAL</b>	<b>266,610,894.00</b>	<b>147,778,704.09</b>	<b>55.43</b>
Bono Productivo Alimentario	69,664,362.00	34,071,469.03	48.91
Dirección y Comunicación	87,061.00	0.00	0.00
Mejoramiento genético pecuario	350,000.00	216,948.54	61.99
Programa Agrolimentario de Semilla	61,105,280.00	14,098,520.92	23.07
Vigilancia y Campaña Fitosanitaria	800,060.00	800,060.00	100.00
Vigilancia y campañas epidemiológicas	968,759.00	768,759.00	79.36
Apoyo a familias rurales en zonas afectadas por sequias e inundaciones (NIC-CP-10597.O)	299,196.00	0.00	0.00
Registro de Plaguicidas, Fertilizantes e Insumos Agropecuarios	212,313.00	0.00	0.00
Registro de Productores y Comercializadores de Semilla	35,407.00	0.00	0.00
Servicios Administrativos Financieros	3,055,925.00	2,521,788.14	82.52
Servicios de Inspección de Fincas y Trazabilidad	0.00	0.00	0.00
Certificación de Semilla	1,472,106.00	1,038,715.20	70.56
Coordinación Interinstitucional y Diálogo de Políticas	511,500.00	510,048.27	99.72
Servicios de Procesos y Otorgamiento de Certificados	601,207.00	601,207.00	100.00
Vigilancia y Control de Insumos Agropecuarios	602,300.00	602,300.00	100.00
Apoyo a la implementación de las condiciones de exportación de productos agroalimentarios nica	9,075,132.00	8,583,564.26	94.58
Coordinación y Servicios de Apoyo a la Sanidad Animal y Vegetal	1,430,682.00	331,954.62	23.20
Erradicación de la Peste Porcina (PROVESA)	0.00	0.00	0.00
Vigilancia fitosanitaria (PROVISAVE)	0.00	0.00	0.00
Buenas practicas de agricultura y trazabilidad (PROVISAVE)	99,947.00	0.00	0.00
Prevención de Enfermedades Exóticas del Ganado	50,000.00	50,000.00	100.00
Fondos de Asistencia Técnica (FIDA)	49,513,323.00	32,299,339.28	65.23
Programa de Tecnología Agrícola Fase II (INTA-PRORURAL)	5,286,000.00	1,470,322.42	27.82

FILTRADO POR :

PARAMETROS ESPECIALES: Mes Inicial=1 / Mes Final=12

PRODUCCION 2009

SUBSISTEMA : SIEP

PRODUCCION 2009

PAGINA: 6 de 13

APLICACION : ANEXO CIERF

MINISTERIO DE HACIENDA Y CREDITO PUBLICO

FECHA: 18/03/2010

ENTIDAD : DGP

HORA: 09:30:43 AM

USUARIO : DGP027

DETALLE DE GASTO DE CAPITAL(PROYECTOS Y OTROS)

REPORTE: PRPSIEP031

DESCRIPCION	ACTUALIZADO	DEVENGADO	GRADO DE EJECUCION
<b>12000 MINISTERIO AGROPECUARIO Y FORESTAL</b>			
<b>OTRO GASTO DE CAPITAL</b>			
Erradicación de la mosca de la fruta del mediterraneo (PROVISAVE)	0.00	0.00	0.00
Fondo de desarrollo agropecuario (FONDEAGRO)	11,153,809.00	10,808,571.10	96.90
Programa Sectorial de Desarrollo Rural Productivo Sostenible	16,784,000.00	10,011,563.16	59.65
Diagnóstico fitosanitarios y de calidad de semillas	30,000.00	0.00	0.00
Iniciativa Integrada de Desarrollo/Fondo de Apoyo para Oportunidades Locales	1,474,000.00	0.00	0.00
Mejora de la situación de pequeños y medianos productores	5,132,198.00	5,076,685.38	98.92
Desarrollo de Sistemas Agroforestales Fomento del Cacao y Sistemas Silvopastoriles en El Ramo	506,000.00	0.00	0.00
Desarrollo de sistemas agroforestales y silvopastoriles	527,150.00	506,632.09	96.11
Servicios de sanidad agropecuaria (PASSAF-BID)	7,208,177.00	4,835,255.68	67.08
Programa Sectorial de Desarrollo rural Productivo Sostenible (PRORURAL-FC)	18,575,000.00	18,575,000.00	100.00
<b>13000 MINISTERIO DE TRANSPORTE E INFRAESTRUCTURA</b>	<b>2,095,262,421.00</b>	<b>2,047,759,754.39</b>	<b>97.73</b>
<b>PROYECTOS</b>	<b>2,042,913,421.00</b>	<b>2,003,198,369.19</b>	<b>98.06</b>
REEMPLAZO DE LA FLOTA DE AUTOBUSES DEL TRANSPORTE PÚBLICO URBANO DE MAI	39,367.00	0.00	0.00
REVESTIMIENTO DE CARRETERAS	54,594,144.00	54,460,627.53	99.76
REHABILITACIÓN DE CAMINOS INTERMUNICIPALES	177,178,664.00	177,178,663.23	100.00
DRENAJE DE CARRETERAS	28,796,743.00	28,796,503.35	100.00
REPARACIÓN DE CAMINOS DE LA RED VIAL NACIONAL	20,586,692.00	20,274,620.16	98.48
MEJORAS EN LA CARRETERA RIO BLANCO - PUERTO CABEZAS	48,573,679.00	48,573,678.80	100.00
MEJORAMIENTO DEL CAMINO WAPI - EL TORTUGUERO	1,354,181.00	1,354,180.26	100.00
Rehabilitación de Caminos Rurales Productivos	15,000,000.00	14,982,975.74	99.89
REHABILITACIÓN DE CARRETERAS (BID 1088/SF-NI)	9,761,660.00	9,761,213.55	100.00
PAVIMENTACIÓN DE CARRETERA GUAYACÁN-JINOTEGA (UE NIC/B7-3100/2000/001)	59,649,377.00	58,362,566.92	97.84
AMPLIACION DE CARRETERA TICUANTEPE - MASAYA - GRANADA	7,501,420.00	6,731,927.44	89.74
MEJORAMIENTO DEL CAMINO SANTA CLARA - SUSUCAYÁN - EL JÍCARO (BCIE 1608)	10,207,019.94	10,207,019.93	100.00
REHABILITACION DE LA CARRETERA CHINANDEGA - GUASAULE	20,558,663.75	20,558,663.75	100.00
PAVIMENTACIÓN CARRETERA RUTA TURÍSTICA DEL SUR	577,170.00	577,088.21	99.99
PROYECTO VIAL PARA LA COMPETITIVIDAD DE LA ZONA II (BID 1530/SF-NI)	42,016,066.62	40,528,335.21	96.46
IV PROGRAMA DE REHABILITACIÓN Y MANTENIMIENTO DE CARRETERAS (BM 4185 - NI)	654,405,617.80	653,271,388.35	99.83
PLAN VIAL DE COMPETITIVIDAD ZONA III- LEÓN, MATAGALPA Y JINOTEGA (BID 1599/SF-NI)	243,205,206.48	243,052,094.92	99.94
ADOQUINADO DE LA CARRETERA JUIGALPA - PUERTO DIAZ (27 KM)	0.00	0.00	0.00
REHABILITACIÓN DEL TRAMO SAN RAFAEL DEL NORTE - YALÍ (19 KM)	94,623.00	0.00	0.00
REHABILITACIÓN Y MEJORAMIENTO DE CARRETERA MATAGALPA - JINOTEGA (BCIE No. 1)	127,847,766.00	127,469,979.69	99.70
PAVIMENTACIÓN CARRETERA ACOYAPA - SAN CARLOS	145,220,681.34	145,220,680.55	100.00
REHABILITACION EMPALME LAS FLORES - CATARINA - GUANACASTE - NANDAIME (OPE)	7,487,505.00	7,059,138.08	94.28
REHABILITACIÓN DE LA CARRETERA SAN RAMÓN - MUY MUY (BCIE No. 1733)	126,426,451.76	126,426,391.12	100.00
RECONSTRUCCIÓN DE PUENTES LAS LIMAS, OCONGUA, MÚHAN Y QUINAMA	13,802,843.01	13,802,843.01	100.00
MEJORAMIENTO DE LA CALLE DE ACCESO A CIUDAD SANDINO - ZONA FRANCA	2,313,094.31	2,313,094.31	100.00
MEJORAMIENTO DE CARRETERA PUERTAS VIEJAS ESQUIPULAS	2,896,468.00	2,896,467.80	100.00
MEJORAMIENTO DEL CAMINO CIUDAD DARÍO - TERRABONA - EL CACAO (37.8 KM)	6,301.00	0.00	0.00
MEJORAMIENTO DEL TRAMO DE CARRETERA LLANOS DE COLÓN - LA CONCORDIA	887,307.00	887,238.98	99.99
MEJORAMIENTO DEL TRAMO DE CARRETERA LA DALIA - LA MORA	926,015.00	926,014.42	100.00
MEJORAMIENTO DEL TRAMO DE CARRETERA CUYALÍ - LAS CRUCES - PANTASMA	3,158,739.00	3,158,736.35	100.00
MEJORAMIENTO PUNTUAL EN LA INFRAESTRUCTURA SECUNDARIA DE TRANSPORTE EN	132,333,954.99	122,247,145.66	92.38
CONSTRUCCIÓN DE CARRETERA NACIONES UNIDAS - BLUEFIELDS	1,000,000.00	0.00	0.00
MEJORAMIENTO RED RELEVANTE DE CAMINOS ALIMENTADORES DE LA CARRETERA AC	59,496,000.00	37,119,092.69	62.39
MEJORAMIENTO DE LA CARRETERA LA LIBERTAD - SANTO DOMINGO - LOS CHINAMOS	5,000.00	0.00	0.00
MEJORAMIENTO DE LA CARPETA DE RODAMIENTO DEL CAMINO SANTA ROSA - COMALA	5,000.00	0.00	0.00
MEJORAMIENTO LOCALIZADO SOBRE LA CARRETERA RÍO BLANCO - SIUNA - PTE. BANA	25,000,000.00	24,999,999.18	100.00
EMBALAJE DEL PUENTE RIO MALACATOYA	0.00	0.00	0.00
FORTALECIMIENTO A LA CAPACIDAD DE MANTENIMIENTO DE CAMINOS Y CARRETERAS	0.00	0.00	0.00
<b>OTRO GASTO DE CAPITAL</b>	<b>52,349,000.00</b>	<b>44,561,385.20</b>	<b>85.12</b>
Dirección Superior	221,847.45	216,317.71	97.51
Dirección y Coordinación, Normación y Control Servicios Transporte Acuático	235,813.01	235,813.01	100.00

FILTRADO POR :

PARAMETROS ESPECIALES: Mes Inicial=1 / Mes Final=12

PRODUCCION 2009

SUBSISTEMA : SIEP  
 APLICACION : ANEXO CIERF  
 ENTIDAD : DGP  
 USUARIO : DGP027

PRODUCCION 2009  
 MINISTERIO DE HACIENDA Y CREDITO PUBLICO  
 DETALLE DE GASTO DE CAPITAL(PROYECTOS Y OTROS)

PAGINA: 7 de 13  
 FECHA: 18/03/2010  
 HORA: 09:30:43 AM  
 REPORTE: PRPSIEP031

DESCRIPCION	ACTUALIZADO	DEVENGADO	GRADO DE EJECUCION
<b>13000 MINISTERIO DE TRANSPORTE E INFRAESTRUCTURA</b>			
<b>OTRO GASTO DE CAPITAL</b>			
Servicio Administrativo Financiero Proyectos Banco Mundial	3,846,338.00	1,282,949.24	33.36
Servicios Administrativos Financieros Proyectos BID	46,233,662.00	42,824,641.44	92.63
Servicios Adminstrativos Financieros	1,663.80	1,663.80	100.00
Servicios de Gestión Ambiental (Emisiones Vehiculares)	9,675.74	0.00	0.00
Servicios de Desarrollo Institucional	1,800,000.00	0.00	0.00
<b>14000 MINISTERIO DE SALUD</b>	<b>541,923,584.00</b>	<b>492,365,468.59</b>	<b>90.86</b>
<b>PROYECTOS</b>	<b>478,105,799.00</b>	<b>454,840,904.01</b>	<b>95.13</b>
CONSTRUCCIÓN DE HOSPITALES	49,156,297.00	49,149,478.59	99.99
CONSTRUCCIÓN SEDE SILAIS RAAN	7,282,346.00	7,239,790.24	99.42
CONSTRUCCIÓN HOSPITALES PRIMARIOS	114,773,174.28	112,644,225.53	98.15
REHABILITACIÓN DE HOSPITALES	13,851,956.92	13,627,914.12	98.38
CONSTRUCCIÓN CENTROS DE SALUD	21,187,932.00	17,825,187.37	84.13
CONSTRUCCIÓN DE VIVIENDAS PARA PERSONAL DE SALUD	5,600,000.00	4,088,435.25	73.01
REHABILITACIÓN DEL CENTRO NACIONAL DE DIAGNÓSTICO Y REFERENCIA	10,265,625.00	8,759,107.63	85.32
REHABILITACIÓN HOSPITAL LUIS FELIPE MONCADA DE SAN CARLOS	0.00	0.00	0.00
CONSTRUCCIÓN DE BODEGA DEL CENTRO DE INSUMOS PARA LA SALUD (CIPS)	6,041,002.00	5,110,614.09	84.60
REHABILITACIÓN HOSPITAL JOSÉ DOLORES FLETES DE MANAGUA	1,244,551.00	1,244,549.30	100.00
REHABILITACIÓN HOSPITALES PRIMARIOS	4,704,494.00	3,705,506.29	78.77
PROGRAMA PARA EL DISEÑO DE UN MODELO DE RED INTEGRADA DE SALUD DE JINOTE	2,500,000.00	634,833.66	25.39
REHABILITACIÓN HOSPITAL ROBERTO CALDERÓN GUTIÉRREZ DE MANAGUA	3,632,119.00	3,101,107.01	85.38
REHABILITACIÓN DE POLICLÍNICOS	2,757,936.38	2,757,936.38	100.00
REHABILITACIÓN HOSPITAL ASUNCIÓN DE JUIGALPA	27,191,000.00	26,631,579.96	97.94
REHABILITACIÓN DE CENTROS DE SALUD	9,734,188.24	9,096,040.32	93.44
REHABILITACIÓN HOSPITAL ERNESTO SEQUEIRA DE BLUEFIELDS	3,774,426.00	3,774,425.66	100.00
REHABILITACIÓN PUESTOS DE SALUD	0.00	0.00	0.00
CONSTRUCCIÓN PUESTOS DE SALUD	9,729,714.53	9,584,810.49	98.51
REEMPLAZO PUESTOS DE SALUD	4,330,663.47	4,199,111.78	96.96
CONSTRUCCIÓN CASAS MATERNAS	4,148,887.00	3,630,279.75	87.50
REHABILITACIÓN HOSPITAL INFANTIL MANUEL DE JESÚS RIVERA DE MANAGUA	0.00	0.00	0.00
REHABILITACIÓN CASAS MATERNAS	0.00	0.00	0.00
REHABILITACIÓN DEL HOSPITAL SAN JUAN DE DIOS DE ESTELÍ	26,483,715.00	22,695,114.23	85.69
EQUIPAMIENTO MÉDICO PARA UNIDADES DE SALUD DE PRIMER NIVEL	27,607,305.00	27,607,304.76	100.00
REHABILITACION DEL HOSPITAL OSCAR DANILO ROSALES DE LEÓN	13,427,299.00	12,397,298.97	92.33
EQUIPAMIENTO MÉDICO PARA UNIDADES DE SALUD DE SEGUNDO NIVEL	78,333,131.18	76,030,510.52	97.06
REHABILITACIÓN DEL CENTRO NACIONAL DE RADIOTERAPIA DE MANAGUA	8,578,744.00	7,848,210.54	91.48
PROGRAMA DE ESTUDIOS Y DISEÑOS PARA SEGUNDO NIVEL	935,956.00	875,955.98	93.59
REHABILITACIÓN DEL HOSPITAL ALEMÁN NICARAGUENSE DE MANAGUA	10,403,198.00	10,208,394.26	98.13
REHABILITACIÓN DEL HOSPITAL ANTONIO LENIN FONSECA DE MANAGUA	5,854,105.00	5,848,704.26	99.91
REHABILITACIÓN DEL HOSPITAL LA TRINIDAD	4,576,033.00	4,524,477.07	98.87
<b>OTRO GASTO DE CAPITAL</b>	<b>63,817,785.00</b>	<b>37,524,564.58</b>	<b>58.80</b>
Dirección y Coordinación Técnica Local	46,750.00	46,750.00	100.00
Servicios de Consulta Externa	1,678.33	1,678.33	100.00
Centros Formadores del Personal de Salud	0.62	0.00	0.00
Vacunación Sistemática	256,265.00	256,262.42	100.00
Servicios de Atención Médicos y/o Quirúrgicos	181,577.64	181,577.64	100.00
Regulación para la Salud	294,626.02	294,625.96	100.00
Gestión Técnica Administrativa	1,538,926.57	1,531,854.98	99.54
Gestión Técnica Administrativa Hospitalaria	4,655,983.15	4,434,767.84	95.25
Brigada Médica Cubana	70,126.38	70,122.73	99.99
Gestión de Recursos Físicos Financieros	3,597,819.57	3,425,632.04	95.21
Brigada Médica Especializada	10,146.00	10,046.82	99.02
Equipamiento No Médico para Unidades Hospitalarias	14,643,197.57	9,537,352.20	65.13
Equipamiento No Médico para Unidades del Primer Nivel de Atención	6,713,343.80	1,217,161.84	18.13

FILTRADO POR :

PARAMETROS ESPECIALES: Mes Inicial=1 / Mes Final=12

PRODUCCION 2009



SUBSISTEMA : SIEP

PRODUCCION 2009

PAGINA: 8 de 13

APLICACION : ANEXO CIERF

MINISTERIO DE HACIENDA Y CREDITO PUBLICO

FECHA: 18/03/2010

ENTIDAD : DGP

HORA: 09:30:43 AM

USUARIO : DGP027

DETALLE DE GASTO DE CAPITAL(PROYECTOS Y OTROS)

REPORTE: PRPSIEP031

DESCRIPCION	ACTUALIZADO	DEVENGADO	GRADO DE EJECUCION
<b>14000 MINISTERIO DE SALUD</b>			
<b>OTRO GASTO DE CAPITAL</b>			
Fortalecimiento Institucional	15,957,453.00	6,408,037.52	40.16
Programa de Cooperación Técnica y Financiera	13,507,500.00	7,766,302.91	57.50
Gestión Administrativa Complejo Concepción Palacios	2,102,465.77	2,102,465.77	100.00
Docencia e Investigación	239,925.58	239,925.58	100.00
<b>15000 MINISTERIO DEL TRABAJO</b>	<b>162,335,631.00</b>	<b>157,394,155.09</b>	<b>96.96</b>
<b>PROYECTOS</b>	<b>158,171,000.00</b>	<b>155,610,117.67</b>	<b>98.38</b>
REHABILITACIÓN Y AMPLIACIÓN CENTRO EDUCATIVO TÉCNICO AGROPECUARIO / CHIN/	5,475,000.00	5,427,579.73	99.13
CONSTRUCCIÓN II ETAPA DEL INSTITUTO TÉCNICO AGROPECUARIO NANDAIME, GRAN/	8,815,000.00	8,814,794.99	100.00
CONSTRUCCION DEL INSTITUTO DE ADMINISTRACION, ECONOMIA Y COMPUTACION/CHI	1,591,000.00	1,584,268.46	99.58
REHABILITACION Y AMPLIACION INSTITUTO NACIONAL MANUEL OLIVARES, MANAGUA	5,542,000.00	5,542,000.00	100.00
FORTALECIMIENTO TECNICO EN CENTROS DE FORMACION PROFESIONAL, AGROPECU/	117,048,000.00	117,048,000.00	100.00
CREACION DE CAPACIDADES TECNICAS METODOLOGICAS EN CENTROS DE FORMACIOI	2,000,000.00	0.00	0.00
CAPACITACION EN CONSTRUCCION DE VIVIENDAS	14,340,000.00	13,833,474.49	96.47
CAPACITACION EN CONSTRUCCION DE CENTROS TECNICOS	3,360,000.00	3,360,000.00	100.00
<b>OTRO GASTO DE CAPITAL</b>	<b>4,164,631.00</b>	<b>1,784,037.42</b>	<b>42.84</b>
Servicios Administrativos Financieros	0.00	0.00	0.00
Servicios de Fortalecimiento Institucional	1,140,119.00	699,713.12	61.37
Mejoramiento de las Competencias para la Empleabilidad de Jovenes en Nicaragua	3,024,512.00	1,084,324.30	35.85
<b>16000 MINISTERIO DEL AMBIENTE Y DE LOS RECURSOS NATURALES</b>	<b>23,708,415.00</b>	<b>19,467,892.80</b>	<b>82.11</b>
<b>PROYECTOS</b>	<b>21,691,917.00</b>	<b>17,665,822.59</b>	<b>81.44</b>
Construcción de Muelles de Acceso para Senderos Turísticos	0.00	0.00	0.00
Construcción y Mejora de la Infraestructura en el Río San Juan (Araucaria)	2,879,068.00	2,879,068.00	100.00
Establecimiento de Sistemas Productivos en la Zona de Amortiguamiento de la Reserva de Río S	646,261.00	342,543.47	53.00
Construcción y Equipamiento a Tres Puestos de Control en la RAAN	1,120,343.57	975,227.91	87.05
Construcción y Equipamiento de embarcadero Fluvial en Wiwili de Jinotega	41,900.00	41,900.00	100.00
Mejoramiento de Técnicas de Producción Alimentaria en Wiwili de Jinotega	1,587,464.43	1,002,735.35	63.17
Construcción de Taller de Ebanistería en Bonanza - RAAN	21,300.00	21,300.00	100.00
Construcción de 2 Talleres para Costura en Waspám / Bonanza - RAAN	104,100.00	24,100.00	23.15
Construcción de Taller de Panadería en Siuna / Rosita	33,900.00	33,900.00	100.00
Mejoramiento de Producción de Agua para Consumo Humano en Lilamni - Waspán	23,000.00	23,000.00	100.00
Construcción Torres de observación para el Ecoturismo en Reserva de Biósfera Bosawas - RAA	60,000.00	60,000.00	100.00
Construcción de Torres de Control para la regulación de los Recursos Naturales	20,500.00	19,538.47	95.31
Establecimiento de Sistemas Productivos en Zonas Propensas a Sequías (MST)	5,808,310.00	5,804,479.82	99.93
Proyecto de Agua Potable y Saneamiento (PIMCHAS)	2,630,132.00	1,239,851.57	47.14
Protección y Restauración de Bosque (PIMCHAS)	5,012,757.00	3,666,777.00	73.15
Construcción de Estufas Mejoradas (PIMCHAS)	560,881.00	483,657.00	86.23
Implementación de Prácticas Conservacionistas (PIMCHAS)	0.00	0.00	0.00
ESTABLECIMIENTO DE PATIOS INTEGRALES (PIMCHAS)	1,142,000.00	1,047,744.00	91.75
<b>OTRO GASTO DE CAPITAL</b>	<b>2,016,498.00</b>	<b>1,802,070.21</b>	<b>89.37</b>
Administrar el Parque Nacional Volcán Masaya	443,000.00	439,692.30	99.25
Administrar la Reserva de la Biósfera Bosawas	0.00	0.00	0.00
Proyecto Integral de Manejo de Cuencas Hidrográficas (PIMCHAS)	0.00	0.00	0.00
Reserva de la Biósfera Transfronteriza Corazón del Corredor Biológico (RBT)	1,573,498.00	1,362,377.91	86.58
<b>17000 MINISTERIO DE LA FAMILIA, ADOLESCENCIA Y NIÑEZ</b>	<b>21,023,386.00</b>	<b>19,862,763.53</b>	<b>94.48</b>
<b>PROYECTOS</b>	<b>17,887,386.00</b>	<b>17,203,899.32</b>	<b>96.18</b>
CONSTRUCCIÓN DE DELEGACIONES	10,020,993.00	9,403,254.83	93.84
REHABILITACION DELEGACIONES DE MIFAMILIA	7,866,393.00	7,800,644.49	99.16
<b>OTRO GASTO DE CAPITAL</b>	<b>3,136,000.00</b>	<b>2,658,864.21</b>	<b>84.79</b>
Restitución de los Derechos de NNA	30,000.00	28,163.50	93.88
Servicios Administrativos Financieros	0.00	0.00	0.00
Prestación de Servicios en Centros de Desarrollo Infantil Subvencionados	0.00	0.00	0.00
Atención Integral a Menores de 6 años (PAININ FASE III)	3,106,000.00	2,630,700.71	84.70

FILTRADO POR :

PARAMETROS ESPECIALES: Mes Inicial=1 / Mes Final=12

PRODUCCION 2009

SUBSISTEMA : SIEP

PRODUCCION 2009

PAGINA: 9 de 13

APLICACION : ANEXO CIERF

MINISTERIO DE HACIENDA Y CREDITO PUBLICO

FECHA: 18/03/2010

ENTIDAD : DGP

HORA: 09:30:43 AM

USUARIO : DGP027

DETALLE DE GASTO DE CAPITAL(PROYECTOS Y OTROS)

REPORTE: PRPSIEP031

DESCRIPCION	ACTUALIZADO	DEVENGADO	GRADO DE EJECUCION
<b>24000 MINISTERIO DE ENERGÍA Y MINAS</b>	<b>280,033,217.94</b>	<b>268,367,651.47</b>	<b>95.83</b>
<b>PROYECTOS</b>	<b>278,337,749.34</b>	<b>267,087,489.59</b>	<b>95.96</b>
INSTALACIÓN DE SISTEMAS HÍBRIDOS EÓLICO - SOLAR ( PROGRAMA EUROSOLAR)	22,550,485.74	22,532,551.71	99.92
ELECTRIFICACIÓN DE NICARAGUA (PELNICA)	38,978,724.46	38,868,084.05	99.72
ELECTRIFICACIÓN RURAL	90,854,054.00	90,324,308.52	99.42
DESARROLLO DE LA HIDROELECTRICIDAD A PEQUEÑA ESCALA PARA USOS PRODUCTIVOS	17,038,845.79	16,972,749.03	99.61
FONDO DE APOYO A REDES DE ORGANIZACIONES LOCALES ELECTRIFICACIÓN RURAL (	16,437,976.00	16,243,486.30	98.82
ELECTIFICACIÓN RURAL PARA ZONAS PRODUCTIVAS AREA CONCESIONADA	19,741,000.00	19,583,552.74	99.20
PROYECTO DE ELECTRIFICACIÓN RURAL PARA ZONAS AISLADAS (PERZA/BM-3760/TF05	20,191,646.00	19,410,997.64	96.13
CONSTRUCCIÓN DE REDES DE DISTRIBUCIÓN (MASRENACE-MEM)	13,333,194.00	13,332,076.43	99.99
INSTALACIONES INTERNAS EN BARRIOS DESPROTEGIDOS	11,645,545.00	2,278,478.82	19.57
APOYO A LA PREPARACIÓN DEL PROGRAMA DE INVERSIONES PARA EL SECTOR ELECT	3,985,077.15	3,985,077.15	100.00
PROYECTO PILOTO GENERACIÓN DE ENERGÍA ELÉCTRICA CON ENERGÍA FOTOVOLTAICA	23,581,201.20	23,556,127.20	99.89
<b>OTRO GASTO DE CAPITAL</b>	<b>1,695,468.60</b>	<b>1,280,161.88</b>	<b>75.50</b>
Administración y Finanzas	995,358.60	995,357.57	100.00
Asistencia al sector petrolero Fase IV (Noruega)	84,700.00	15,194.17	17.94
Microfinanzas (PERZA -BM)	584,910.00	269,610.14	46.09
Formación de capacidades para el desarrollo geotermico en Nicaragua	30,500.00	0.00	0.00
<b>20000 PROCURADURÍA GENERAL DE LA REPÚBLICA</b>	<b>402,175.00</b>	<b>396,489.36</b>	<b>98.59</b>
<b>OTRO GASTO DE CAPITAL</b>	<b>402,175.00</b>	<b>396,489.36</b>	<b>98.59</b>
FORTALECIMIENTO DE LA PROCURADURÍA GENERAL DE LA REPÚBLICA ( FASE PUENTE	179,929.00	179,927.66	100.00
APOYO A LA ÉTICA PÚBLICA ( FASE PUENTE )	222,246.00	216,561.70	97.44
<b>18000 ASIGNACIONES Y SUBVENCIONES</b>	<b>3,502,070,283.72</b>	<b>3,059,910,172.65</b>	<b>87.37</b>
<b>PROYECTOS</b>	<b>2,779,296,574.00</b>	<b>2,481,305,031.73</b>	<b>89.28</b>
CONSERVACION DEL PATRIMONIO CULTURAL DE LA NACION	9,100,000.00	9,100,000.00	100.00
FONDO DE INVERSIONES SOCIALES Y PRODUCTIVAS EN 15 MUNICIPIOS DE LOS DEPARTAMENTOS	25,000,000.00	10,910,286.00	43.64
MEJORAMIENTO DEL SISTEMA DE RECOLECCION Y MANEJO DE LOS DESECHOS SOLIDOS	23,888,550.00	0.00	0.00
REGULACION Y SUPERVISION DE MICROFINANZAS E INFORMACION CREDITICIA (BM No. 1)	13,261,000.00	12,264,103.07	92.48
REHABILITACION SISTEMA DE TRANSMISION ELECTRICA MANAGUA (FASE IV)	2,033,900.00	2,033,900.00	100.00
TRANSFERENCIA MUNICIPAL(PROYECTOS DE INVERSIÓN)	1,500,779,384.00	1,500,779,384.00	100.00
TRANSFERENCIAS A MUNICIPIOS SELECCIONADOS DE LA RAAN, RAAS Y LAS SEGOVIA	0.00	0.00	0.00
CONSTRUCCION DE ALBERGUE DEPORTIVO	2,250,000.00	2,249,157.50	99.96
FORTALECIMIENTO A LA PREINVERSION MINISTERIO ENERGIA Y MINAS (BID 1545/SF NI)	0.00	0.00	0.00
PROTECCIÓN INFRAESTRUCTURA TNRD	3,500,000.00	3,500,000.00	100.00
CONSTRUCCION Y REHABILITACION DE ESTADIOS	9,178,278.00	9,017,820.95	98.25
CONSTRUCCIÓN DEL EDIFICIO DE LA DIRECCIÓN NACIONAL DE REGISTRO (DNR) MANAGUA	5,250,290.00	4,250,097.05	80.95
FORTALECIMIENTO A LA PREINVERSION ENACAL (BID 1545/SF-NI)	11,165,000.00	4,509,758.13	40.39
REHABILITACION DE LAS OFICINAS DE LA DIRECCION TECNICA DE LA DGA MANAGUA	3,000,000.00	3,000,000.00	100.00
CONSTRUCCION DEL COMPLEJO DEL SINAPRED, CRÉDITO 3487-NI	13,989,009.00	10,943,673.04	78.23
FORTALECIMIENTO A LA PREINVERSIÓN MTI (BID-1545/SF-NI)	7,815,500.00	0.00	0.00
MEJORAMIENTO DE LA COSTA DEL LAGO DE SAN CARLOS (BID-SF-1702/NI)	10,690,370.00	10,034,907.16	93.87
REHABILITACION INFRAESTRUCTURA DEPORTIVA	6,466,000.00	6,465,056.03	99.99
REHABILITACIÓN DEL EDIFICIO DE LA INTENDENCIA DE LA PROPIEDAD MANAGUA (BM-3)	778,282.00	440,780.14	56.64
CONSTRUCCION DEL AERODROMO SAN JUAN DEL NORTE (BID-SF-1702/NI)	2,380,000.00	827,626.71	34.77
AMPLIACION SUBESTACION TICUANTEPE SEGUNDA ETAPA	1,525,400.00	1,525,400.00	100.00
CONSTRUCCION Y REHABILITACION DE PISTAS DE ATLETISMO	500,000.00	498,322.10	99.66
MEJORAMIENTO DE VIVIENDAS (ATENCIÓN A AFECTADOS DEL HURACÁN FÉLIX-RAAN)	49,251,709.00	2,787,358.71	5.66
REEMPLAZO Y CONSTRUCCION DE EMBARCADEROS (BID-SF-1702/NI)	12,319,270.00	1,403,903.75	11.40
CONSTRUCCION DE CENTROS DE INFORMACION TURISTICA (BID-SF-1702/NI)	4,350,539.00	3,885,860.50	89.32
CONSTRUCCION Y REHABILITACION GIMNASIOS MULTIUSOS	14,160,836.00	14,126,045.61	99.75
CONSTRUCCION DE PUESTOS FRONTERIZOS (BID-SF-1702/NI)	42,807,390.00	27,961,488.95	65.32
PROGRAMA SANEAMIENTO AMBIENTAL DEL LAGO Y CIUDAD DE MANAGUA- ETAPA I 97	5,204,000.00	5,197,541.61	99.88
CONSTRUCCION DE ANDENES INTERPRETATIVOS (BID-SF-1702/NI)	3,465,475.00	2,785,313.11	80.37
CONSTRUCCION DE VIVIENDAS NUEVAS BAJO LA MODALIDAD DE SUBSIDIO DE INGRESOS	68,969,195.22	65,542,646.54	95.03

FILTRADO POR :

PARAMETROS ESPECIALES: Mes Inicial=1 / Mes Final=12

PRODUCCION 2009

SUBSISTEMA : SIEP

PRODUCCION 2009

PAGINA: 10 de 13

APLICACION : ANEXO CIERF

MINISTERIO DE HACIENDA Y CREDITO PUBLICO

FECHA: 18/03/2010

ENTIDAD : DGP

HORA: 09:30:43 AM

USUARIO : DGP027

DETALLE DE GASTO DE CAPITAL(PROYECTOS Y OTROS)

REPORTE: PRPSIEP031

DESCRIPCION	ACTUALIZADO	DEVENGADO	GRADO DE EJECUCION
<b>18000 ASIGNACIONES Y SUBVENCIONES</b>			
<b>PROYECTOS</b>			
MEJORAMIENTO DE LA INFRAESTRUCTURA TURISTICA EN RIO SAN JUAN(BID-SF-1702/N	5,338,141.00	2,486,586.35	46.58
CONSTRUCCION DE VIVIENDAS NUEVAS BAJO LA MODALIDAD DE SUBSIDIO DE INGRESO	26,751,304.78	11,586,763.06	43.31
MEJORAMIENTO DEL SISTEMA DE ABASTECIMIENTO DE AGUA POTABLE EN SAN CARLO	3,514,800.00	635,706.21	18.09
PROYECTO DE EXPANSION DEL SISTEMA DE AGUA POTABLE DE JUIGALPA-FASE I	36,358,049.00	36,275,285.03	99.77
MEJORAMIENTO DE VIVIENDAS BAJO LA MODALIDAD DE SUBSIDIO DE INGRESOS BAJOS	18,223,256.00	18,088,181.00	99.26
MEJORAMIENTO MIPYMES TURISTICAS EN RIO SAN JUAN (BID-SF-1702/NI)	9,221,456.00	8,351,410.11	90.56
FONDOS DE PREINVERSION SOCIOPRODUCTIVA (PRODELSA)	1,523,000.00	756,944.00	49.70
IMPLEMENTACION DE PROYECTOS TURISTICOS INTEGRALES -PTI	7,915,000.00	7,915,000.00	100.00
FONDOS DE PREINVERSION PARA EL DESARROLLO LOCAL (PROFCADEL)	2,040,000.00	2,040,000.00	100.00
FORMULACION PROYECTOS DE INVERSION DE LAS MYPIMES TURISTICAS	1,501,000.00	1,501,000.00	100.00
MEJORAMIENTO DE VIVIENDAS BAJO LA MODALIDAD DE SUBSIDIO DE INGRESOS MODE	14,566,982.00	9,212,307.77	63.24
OPTIMIZACIÓN DE OPERACIONES DEL ACUEDUCTO Y CONSTRUCCIÓN DE ALCANTARILL	45,340,000.00	45,340,000.00	100.00
PROGRAMA DE INVERSIONES EN AGUA POTABLE Y SANEAMIENTO	13,081,753.00	9,791,918.20	74.85
MEJORAMIENTO SISTEMA DE ALCANTARILLADO Y AGUA POTABLE EN MASAYA ATN-944	0.00	0.00	0.00
ABASTECIMIENTO DE AGUA POTABLE Y ALCANTARILLADO SANITARIO PARA LA CIUDAD	8,376,096.00	8,376,096.00	100.00
LINEA DE SUBTRANSMISION MATIGUAS-SIUNA Y OBRAS ASOCIADAS (BID-1017-SF-NI)	20,948,200.00	20,948,200.00	100.00
MODERNIZACION DE SUBESTACION LAS BANDERAS	235,600.00	235,600.00	100.00
MODERNIZACION DE SUBESTACION BOACO	5,805,000.00	5,805,000.00	100.00
REHABILITACIÓN DE CAMINOS RURALES PRODUCTIVOS DE ACCESO A MERCADOS	59,558,432.00	46,731,773.95	78.46
REFUERZOS NACIONALES PROYECTO SIEPAC (BID-1877-BL-NI)	3,305,151.00	3,305,151.00	100.00
CONSTRUCCIÓN DE PEQUEÑOS MUELLES DE APOYO A LA PRODUCCION	2,710,000.00	0.00	0.00
CONSTRUCCIÓN DEL ANILLO 138 KV EN OCCIDENTE Y CONVERSION DE SUBESTACION	6,000,000.00	6,000,000.00	100.00
SUMINISTRO Y MONTAJE DE TRANSFORMADORES DE POTENCIA (BID-1933-BL-NI)	1,813,600.00	1,813,600.00	100.00
INSTALACION DE LA LINEA SAN RAMON -MATIGUAS EN 138 KV	203,390.00	203,390.00	100.00
PROYECTO DE INFRAESTRUCTURA EN SALUD	7,473,000.00	5,660,680.28	75.75
AMPLIACION DE LA COBERTURA DE AGUA Y SANEAMIENTO RURAL	3,000,000.00	1,864,965.00	62.17
PROYECTO DE INFRAESTRUCTURA EN EDUCACION	67,581,000.00	64,094,353.81	94.84
Ampliación de la Red Metereológica de los deptos. de Matagalpa y Jinotega	4,281,000.00	4,281,000.00	100.00
PROYECTO DE INFRAESTRUCTURA EN PROTECCION, ASISTENCIA Y SEGURIDAD SOCI	2,227,000.00	2,116,983.41	95.06
PERFORACION Y HABILITACION DE POZOS EN LA ZONAS PERI-URBANAS	50,000,000.00	50,000,000.00	100.00
PROYECTO DE INFRAESTRUCTURA EN TRANSPORTE VIAL	143,899,200.00	124,271,165.85	86.36
MEJORAMEINTO Y AMPLIACION DE LOS SERVICIOS DE AGUA POTABLE Y SANEAMIENTO	20,290,086.00	14,618,306.46	72.05
PROYECTO DE INFRAESTRUCTURA EN MEDIO AMBIENTE	0.00	0.00	0.00
Reemplazo del equipamiento del área de Geofísica del INETER	3,663,000.00	3,663,000.00	100.00
Ampliación de la Red de Estaciones Metereológica en varios departamentos	1,198,000.00	1,198,000.00	100.00
PROYECTO DE INFRAESTRUCTURA EN OBRAS Y SERVICIOS COMUNITARIOS	28,001,000.00	23,568,593.56	84.17
PROYECTO EN INFRAESTRUCTURA DE AGUA Y SANEAMIENTO RURAL Y DESARROLLO C	15,040,000.00	14,387,014.37	95.66
Reposición de equipos para mejorar el sistema de monitoreo de la Red Metereológica Convencio	1,162,000.00	1,162,000.00	100.00
AMPLIACION DE LA COBERTURA DE AGUA Y SANEAMIENTO RURAL EN NICARAGUA (BM	3,000,800.00	690,800.00	23.02
Actualización de las cartas náuticas de los puertos de Nicaragua	1,192,000.00	1,192,000.00	100.00
CONSTRUCCION SUBESTACION MULUKUKU	10,208,500.00	10,208,500.00	100.00
Ampliación de la red de Estaciones para la vigilancia metereológica de la RAAS	1,192,000.00	1,192,000.00	100.00
PROYECTO DE INFRAESTRUCTURA EN AGUA Y SANEAMIENTO RURAL	129,722,800.00	94,447,797.80	72.81
ADQUISICIÓN DE MAQUINARIA Y EQUIPO PARA LA UNIDAD DE MONTAJE DE ENATREL	30,861,000.00	30,860,730.00	100.00
CONSTRUCCIÓN DE INSTITUTO DE EDUCACION MEDIA EN PUNTA GORDA, BLUEFIELDS	4,408,696.00	4,408,696.00	100.00
Construcción de 2,040 ML de Andenes en la Ciudad de Bluefields	2,950,000.00	2,950,000.00	100.00
Reemplazo del Muelle en el Barrio Punta Fría, Bluefields	1,248,170.00	1,248,169.99	100.00
Acondicionamiento del Estadio Karen Tucker	910,804.00	910,804.00	100.00
CONSTRUCCION DE CALLES, CUNETAS Y ANDENES PEATONALES EN EL MUNICIPIO DE V	22,225,998.60	22,225,998.60	100.00
CONSTRUCCION DE UN CENTRO DE ACOPIO Y COMERCIALIZACION DE GRANOS BASICC	0.00	0.00	0.00
CONSTRUCCION DE CASA MUSEO CULTURAL EN EL MUNICIPIO DE PUERTO CABEZAS	5,204,140.60	5,204,140.60	100.00
Construcción de Casa de Cultura en la comunidad El Guayabo	695,000.00	695,000.00	100.00
CONSTRUCCION DE PUENTES PEATONALES EN LOS MUNICIPIOS DE PUERTO CABEZAS	0.00	0.00	0.00

FILTRADO POR :

PARAMETROS ESPECIALES: Mes Inicial=1 / Mes Final=12

PRODUCCION 2009

SUBSISTEMA : SIEP  
 APLICACION : ANEXO CIERF  
 ENTIDAD : DGP  
 USUARIO : DGP027

PRODUCCION 2009  
 MINISTERIO DE HACIENDA Y CREDITO PUBLICO  
 DETALLE DE GASTO DE CAPITAL(PROYECTOS Y OTROS)

PAGINA: 11 de 13  
 FECHA: 18/03/2010  
 HORA: 09:30:43 AM  
 REPORTE: PRPSIEP031

DESCRIPCION	ACTUALIZADO	DEVENGADO	GRADO DE EJECUCION
<b>18000 ASIGNACIONES Y SUBVENCIONES</b>			
<b>PROYECTOS</b>			
RECONSTRUCCION PLANTA LAMLAYA	0.00	0.00	0.00
CONSTRUCCION DE 360 VIVIENDAS MUNICIPIO DE PUERTO CABEZAS	0.00	0.00	0.00
Ampliación de la Red Eléctrica en la Comunidad Daniel Guido	709,849.00	709,849.00	100.00
CONSTRUCCION DE IGLESIAS MUNICIPIO DE PUERTO CABEZAS	0.00	0.00	0.00
CONSTRUCCION DE CENTROS COMUNITARIOS MUNICIPIO DE PUERTO CABEZAS	0.00	0.00	0.00
CONSTRUCCION DE INFRAESTRUCTURA EN SALUD MUNICIPIO DE PUERTO CABEZAS	0.00	0.00	0.00
CONSTRUCCION DE POZOS EN LA RAAN	2,222,861.18	2,222,861.18	100.00
CONSTRUCCION DE PUENTES PEATONALES EN LA RAAN	6,201,999.62	6,194,797.48	99.88
REEMPLAZO DE ESCUELAS EN LAS COMUNIDADES BELEN Y WAWASCHANG	1,985,500.00	1,985,500.00	100.00
CONSTRUCCION DE 400 ML DE ANDENES EN CORN ISLAND	639,360.00	639,360.00	100.00
REHABILITACION DE LA PLANTA PROCESADORA DE PESCADO	0.00	0.00	0.00
RECONSTRUCCION DE VIVIENDAS E INFRAESTRUCTURA SOCIAL	39,500,600.00	0.00	0.00
REHABILITACION DE CINCO CANCHAS EN LA RAAS	6,111,621.00	6,111,621.00	100.00
RECONSTRUCCION DE PEQUEÑAS INFRAESTRUCTURAS	0.00	0.00	0.00
REVESTIMIENTO DE 1,670 ML DE CALLES EN LA RAAS	12,880,000.00	12,880,000.00	100.00
<b>OTRO GASTO DE CAPITAL</b>	<b>722,773,709.72</b>	<b>578,605,140.92</b>	<b>80.05</b>
ALCALDIA DE NIQUINHOMO	1,000,000.00	1,000,000.00	100.00
Actividades Centrales	1,011,608.91	955,736.18	94.48
Actividades Centrales de Apoyo	11,369,437.00	11,369,437.00	100.00
Ampliación del Acceso a los Servicios Financieros	738,227.89	701,821.68	95.07
Banco de Fomento a la Producción (PRODUZCAMOS)	0.00	0.00	0.00
Comisión de Apelación del Servicio Civil	245,524.00	245,524.00	100.00
Consejo Nacional de Planificación Económica Social	0.00	0.00	0.00
Desarrollo y Funcionamiento de la Centralización del Sistema Tributario	4,005,246.00	4,005,246.00	100.00
Dirección y Coordinación	100,000.00	100,000.00	100.00
Dirección y Coordinación Ejecutiva	249,000.00	249,000.00	100.00
FORTEALECIMIENTO INSTITUCIONAL DEL INFOCOOP	220,000.00	220,000.00	100.00
Federación Nicaraguense de Fútbol	5,000,000.00	5,000,000.00	100.00
Instituto Nicaragüense de la Pesca y Acuicultura	150,000.00	150,000.00	100.00
La Gaceta	0.00	0.00	0.00
Ordenamiento de la Propiedad	17,650,830.00	12,072,276.04	68.39
Programa de Apoyo a la Secretaria Técnica de la Presidencia (SEPRES-MHCP)	5,222,000.00	0.00	0.00
Transferencia a las Universidades	202,611,301.00	202,611,301.00	100.00
Transferencia al FISE	11,265,000.00	8,812,140.87	78.23
Tribunal Tributario Administrativo	256,000.00	256,000.00	100.00
Ampliación de la Cobertura del Proyecto de Ordenamiento de la Propiedad (NDF 404)	3,700,000.00	414,416.64	11.20
Equipamiento Tecnológico para el Fortalecimiento de la Enseñanza e investigaci de las Universid	87,625,421.22	87,625,421.22	100.00
Fortalecimiento Institucional de la Financiera Nicaragüense de Inversiones (PAGSF)	2,716,772.11	2,707,941.00	99.67
Gobernabilidad Política, Económica y Social de la Coordinación de Gobierno	125,000.00	0.00	0.00
Desarrollo Local en el Departamento de Rivas	39,199,872.00	29,336,229.67	74.84
Equipamiento para el Fortalecimiento de la Plataforma Informatica de INVUR (PMVIS)	263,900.00	263,900.00	100.00
Servicios Regionales	1,605,000.00	0.00	0.00
Fortalecimiento Unidad Especializada Anticorrupción y Crimen Organizado	1,194,412.00	1,194,412.00	100.00
Fortalecimiento del Sistema Nacional de Inversión Pública (SINIP)	1,050,000.00	880,969.46	83.90
Programa de Reactivación Productiva Rural	17,292,109.00	14,001,374.24	80.97
Programa de Desarrollo Económico de la Zona Seca de Nicaragua	82,649,625.27	25,345,615.40	30.67
Rehabilitación del Sector Pesquero a Pequeñas Escala	15,367,454.00	0.00	0.00
Gestión de Riesgo Ante Desastres en Localidades Aledañas a los Volcanes Concepción y Mader	406,000.00	0.00	0.00
Programa de Fortalecimiento al Desarrollo rural y reducción de Pobreza en Boaco-Chontales	48,908,513.00	39,758,814.99	81.29
Actualización del Plan Regional para la Reducción de los Desastres-2006-2016	342,000.00	0.00	0.00
Parroquia San Caralampio	300,000.00	300,000.00	100.00
Programa Sectorial de desarrollo rural productivo sostenible (PRORURAL-IDR)	10,027,669.00	8,932,161.66	89.08
Parroquia la Merced. - Bo. Larreynaga Managua	500,000.00	500,000.00	100.00

FILTRADO POR :

PARAMETROS ESPECIALES: Mes Inicial=1 / Mes Final=12

PRODUCCION 2009



SUBSISTEMA : SIEP  
 APLICACION : ANEXO CIERF  
 ENTIDAD : DGP  
 USUARIO : DGP027

PRODUCCION 2009  
 MINISTERIO DE HACIENDA Y CREDITO PUBLICO  
 DETALLE DE GASTO DE CAPITAL(PROYECTOS Y OTROS)

PAGINA: 12 de 13  
 FECHA: 18/03/2010  
 HORA: 09:30:43 AM  
 REPORTE: PRPSIEP031

DESCRIPCION	ACTUALIZADO	DEVENGADO	GRADO DE EJECUCION
<b>18000 ASIGNACIONES Y SUBVENCIONES</b>			
<b>OTRO GASTO DE CAPITAL</b>			
Programa Regional de Reducción Vulnerabilidad y Degradación Ambiental (PREVDA)	0.00	0.00	0.00
Programa de Apoyo a la implementación del PND (BID-1702-SF-NI)	13,840,427.00	5,466,738.58	39.50
Apoyo para la inserción de pequeños productores en la cadena de valor y acceso a mercados	14,801,337.00	9,365,829.90	63.28
Desarrollo de Capacidades para la Gestión de Riesgos de Desastres en América Central BOSAI	216,000.00	0.00	0.00
Rehabilitación inicial del Sector pesquero a pequeña escala	3,254,553.23	3,254,553.23	100.00
Fortalecimiento Municipal	2,035,737.00	2,035,737.00	100.00
Generación, Gestión y Administración de Datos Espacio Temporales	1,685,923.54	1,685,923.54	100.00
Prevención de Amenazas	841,283.80	841,283.80	100.00
Registro, Recaudación y cobranza	609,000.00	0.00	0.00
Desarrollo Local	36,414,050.00	23,909,985.00	65.66
Fortalecimiento Institucional	590,000.00	590,000.00	100.00
Servicios de Fiscalización	9,676,000.00	9,676,000.00	100.00
Fomento de la Agroindustria	49,911,292.00	49,911,291.33	100.00
Ordenamiento Territorial de Cuencas	0.00	0.00	0.00
Limetes Territoriales Politicos Administrativos	0.00	0.00	0.00
Ordenamiento Catastral de la Propiedad Inmueble	2,671,183.75	2,671,059.49	100.00
Parroquia San Francisco Javier Arquidiócesis de Managua	200,000.00	200,000.00	100.00
Parroquia San Judas Tadeo (Arquidiócesis de Managua)	200,000.00	200,000.00	100.00
Templo Nuestro Señor de los Milagros de Ciudad Antigua - Nueva Segovia	100,000.00	100,000.00	100.00
Federación de Oriente Rafaela Padilla	200,000.00	200,000.00	100.00
Confederación de Trabajadores de la Salud del Norte	200,000.00	200,000.00	100.00
Monasterio Santa María de Guadalupe (Monjas Dominicanas ) Managua	100,000.00	100,000.00	100.00
Monasterio de María Madres de Misericordia y San José (monjas Carmelitas Descalzas) Cruc	100,000.00	100,000.00	100.00
Parroquia San Juan Bautista - Masaya	300,000.00	300,000.00	100.00
Parroquia del Santísimo Redentor - Managua (Bo. Sajonia)	250,000.00	250,000.00	100.00
Capilla María Reyna Ocotal - Nueva Segovia	100,000.00	100,000.00	100.00
Parroquia Santiago Apóstol. Somoto, Madriz	300,000.00	300,000.00	100.00
Iglesia San Felipe, León, León	600,000.00	600,000.00	100.00
Templo Nuestra Señora de la Asunción. Ocotal, Nueva Segovia.	500,000.00	500,000.00	100.00
Parroquia Nuestra Señora de Guadalupe. Estelí, Estelí.	172,000.00	100,000.00	58.14
Parroquia el Espíritu Santo (Villa Sandino - Granada)	100,000.00	100,000.00	100.00
Parroquia Nuestro Señor de los Milagros. El Sauce, León	300,000.00	300,000.00	100.00
Parroquia Santa Catalina de Alejandria Catarina - Masaya	200,000.00	200,000.00	100.00
Parroquia San Juan Bautista - Masatepe - Masaya	300,000.00	300,000.00	100.00
Parroquia Sagrado Corazón de Jesús - Ticuantepe - Managua	300,000.00	300,000.00	100.00
Parroquia Santa Rita de Casia, Arquidiócesis de Managua	97,000.00	97,000.00	100.00
Parroquia San José de Tipitapa - Managua	300,000.00	300,000.00	100.00
Parroquia Nuestra Señora de Altagracia	1,500,000.00	1,500,000.00	100.00
Iglesia de Dios de la Profecía Municipio de Chichigalpa - Chinandega	200,000.00	200,000.00	100.00
Iglesia La Santa Cruz - Estelí	290,000.00	290,000.00	100.00
Monasterio Inmaculada Concepción de María (Monjas Clarisas Managua)	50,000.00	50,000.00	100.00
Monasterio Santa María de la Paz (Hermanas Trapenses)	100,000.00	100,000.00	100.00
Parroquia San Antonio de Padua (Jinotepe - Carazo)	100,000.00	100,000.00	100.00
Templo Parroquial Rural Sagrada Familia, Santa Cruz, Estelí	300,000.00	300,000.00	100.00
Parroquia San Dionosio- (San Dionisio Matagalpa)	200,000.00	200,000.00	100.00
Iglesia San Juan Bautista de Sutiava - León (llamado Catedral de Madera)	200,000.00	200,000.00	100.00
Iglesias de la Región Autónoma del Atlantico Norte (RAAN)	3,000,000.00	1,500,000.00	50.00
Carmelitas Misioneras de Chiquilistagua, Managua	100,000.00	100,000.00	100.00
Asociación Nuevo Amor	100,000.00	100,000.00	100.00
Iglesia Ministerio Fe Mueve Montañas, León	100,000.00	0.00	0.00
Colegio Tridentino San Ramón de León	500,000.00	500,000.00	100.00
Asociación Cultural de León, Orlando Pastora Mendoza. (ACL - OPM)	0.00	0.00	0.00
Asociación de Promotores de la Cultura	200,000.00	200,000.00	100.00

FILTRADO POR :

PARAMETROS ESPECIALES: Mes Inicial=1 / Mes Final=12

PRODUCCION 2009

**Cuadro No. 11**

SUBSISTEMA : SIEP  
APLICACION : ANEXO CIERF  
ENTIDAD : DGP  
USUARIO : DGP027

PRODUCCION 2009  
MINISTERIO DE HACIENDA Y CREDITO PUBLICO  
DETALLE DE GASTO DE CAPITAL(PROYECTOS Y OTROS)

PAGINA: 13 de 13  
FECHA: 18/03/2010  
HORA: 09:30:43 AM  
REPORTE: PRPSIEP031

DESCRIPCION	ACTUALIZADO	DEVENGADO	GRADO DE EJECUCION
TOTAL GENERAL -->	7,833,275,099.55	7,019,936,008.58	89.62

FILTRADO POR :

PARAMETROS ESPECIALES: Mes Inicial=1 / Mes Final=12

PRODUCCION 2009

SUBSISTEMA : SIEP

PRODUCCION 2009

PAGINA: 1 de 6

APLICACION : ANEXO CIERF

MINISTERIO DE HACIENDA Y CREDITO PUBLICO

FECHA: 18/03/2010

ENTIDAD : DGP

HORA: 09:32:10 AM

USUARIO : DGP027

DETALLE DE GASTO DE CAPITAL PARA ASIGNACIONES Y SUBVENCIONES (PROYECTOS Y

REPORTE: PRPSIEP032

DESCRIPCION	ACTUALIZADO	DEVENGADO	GRADO DE EJECUCION
<b>18000 ASIGNACIONES Y SUBVENCIONES</b>	<b>3,502,070,283.72</b>	<b>3,059,910,172.65</b>	<b>87.37</b>
<b>002 INSTITUTO NICARAGUENSE DE TURISMO</b>	<b>103,503,441.00</b>	<b>67,788,802.85</b>	<b>65.49</b>
<b>PROYECTOS</b>	<b>103,503,441.00</b>	<b>67,788,802.85</b>	<b>65.49</b>
CONSTRUCCION DE ANDENES INTERPRETATIVOS (BID-SF-1702/NI)	3,465,475.00	2,785,313.11	80.37
MEJORAMIENTO MIPYMES TURISTICAS EN RIO SAN JUAN (BID-SF-1702/NI)	9,221,456.00	8,351,410.11	90.56
FORMULACION PROYECTOS DE INVERSION DE LAS MYPIMES TURISTICAS	1,501,000.00	1,501,000.00	100.00
MEJORAMIENTO DEL SISTEMA DE ABASTECIMIENTO DE AGUA POTABLE EN SAN CARLO	3,514,800.00	635,706.21	18.09
CONSTRUCCION DEL AERODROMO SAN JUAN DEL NORTE (BID-SF-1702/NI)	2,380,000.00	827,626.71	34.77
MEJORAMIENTO DE LA INFRAESTRUCTURA TURISTICA EN RIO SAN JUAN(BID-SF-1702/N	5,338,141.00	2,486,586.35	46.58
REEMPLAZO Y CONSTRUCCION DE EMBARCADEROS (BID-SF-1702/NI)	12,319,270.00	1,403,903.75	11.40
CONSTRUCCION DE CENTROS DE INFORMACION TURISTICA (BID-SF-1702/NI)	4,350,539.00	3,885,860.50	89.32
IMPLEMENTACION DE PROYECTOS TURISTICOS INTEGRALES -PTI	7,915,000.00	7,915,000.00	100.00
MEJORAMIENTO DE LA COSTA DEL LAGO DE SAN CARLOS (BID-SF-1702/NI)	10,690,370.00	10,034,907.16	93.87
CONSTRUCCION DE PUESTOS FRONTERIZOS (BID-SF-1702/NI)	42,807,390.00	27,961,488.95	65.32
<b>003 INSTITUTO NICARAGUENSE DE FOMENTO MUNICIPAL</b>	<b>42,012,787.00</b>	<b>28,742,666.00</b>	<b>68.41</b>
<b>PROYECTOS</b>	<b>3,563,000.00</b>	<b>2,796,944.00</b>	<b>78.50</b>
FONDOS DE PREINVERSION SOCIOPRODUCTIVA (PRODELSA)	1,523,000.00	756,944.00	49.70
FONDOS DE PREINVERSION PARA EL DESARROLLO LOCAL (PROFCADEL)	2,040,000.00	2,040,000.00	100.00
<b>OTRO GASTO DE CAPITAL</b>	<b>38,449,787.00</b>	<b>25,945,722.00</b>	<b>67.48</b>
Desarrollo Local	36,414,050.00	23,909,985.00	65.66
Fortalecimiento Municipal	2,035,737.00	2,035,737.00	100.00
<b>004 DESARROLLO Y FUNCIONAMIENTO DE LA CENTRALIZACION DEL SISTI</b>	<b>4,005,246.00</b>	<b>4,005,246.00</b>	<b>100.00</b>
<b>OTRO GASTO DE CAPITAL</b>	<b>4,005,246.00</b>	<b>4,005,246.00</b>	<b>100.00</b>
Desarrollo y Funcionamiento de la Centralización del Sistema Tributario	4,005,246.00	4,005,246.00	100.00
<b>005 TRANSFERENCIA A 15 MUNICIPIOS DE MADRIZ, NUEVA SEGOVIA, JINC</b>	<b>25,000,000.00</b>	<b>10,910,286.00</b>	<b>43.64</b>
<b>PROYECTOS</b>	<b>25,000,000.00</b>	<b>10,910,286.00</b>	<b>43.64</b>
FONDO DE INVERSIONES SOCIALES Y PRODUCTIVAS EN 15 MUNICIPIOS DE LOS DEPAR	25,000,000.00	10,910,286.00	43.64
<b>007 SUBVENCIONES A CENTROS RELIGIOSOS, CULTURALES, DEPORTIVOS</b>	<b>12,659,000.00</b>	<b>10,987,000.00</b>	<b>86.79</b>
<b>OTRO GASTO DE CAPITAL</b>	<b>12,659,000.00</b>	<b>10,987,000.00</b>	<b>86.79</b>
Monasterio Santa María de Guadalupe (Monjas Dominicanas ) Managua	100,000.00	100,000.00	100.00
Parroquia San Antonio de Padua (Jinotepe - Carazo)	100,000.00	100,000.00	100.00
Parroquia San Juan Bautista - Masatepe - Masaya	300,000.00	300,000.00	100.00
Parroquia Santa Rita de Casia, Arquidiócesis de Managua	97,000.00	97,000.00	100.00
Templo Parroquial Rural Sagrada Familia, Santa Cruz, Estelí	300,000.00	300,000.00	100.00
Iglesia Ministerio Fe Mueve Montañas, León	100,000.00	0.00	0.00
Parroquia Santa Catalina de Alejandria Catarina - Masaya	200,000.00	200,000.00	100.00
Confederación de Trabajadores de la Salud del Norte	200,000.00	200,000.00	100.00
Parroquia San José de Tipitapa - Managua	300,000.00	300,000.00	100.00
Parroquia Santiago Apóstol. Somoto, Madriz	300,000.00	300,000.00	100.00
Parroquia San Francisco Javier Arquidiócesis de Managua	200,000.00	200,000.00	100.00
Asociación Cultural de León, Orlando Pastora Mendoza. (ACL - OPM)	0.00	0.00	0.00
Templo Nuestro Señor de los Milagros de Ciudad Antigua - Nueva Segovia	100,000.00	100,000.00	100.00
Iglesia San Juan Bautista de Sutiava - León (llamado Catedral de Madera)	200,000.00	200,000.00	100.00
Capilla María Reyna Ocotal - Nueva Segovia	100,000.00	100,000.00	100.00
Parroquia Nuestro Señor de los Milagros. El Sauce, León	300,000.00	300,000.00	100.00
Asociación Nuevo Amor	100,000.00	100,000.00	100.00
Federación de Oriente Rafaela Padilla	200,000.00	200,000.00	100.00
Parroquia Sagrado Corazón de Jesús - Ticuantepe - Managua	300,000.00	300,000.00	100.00
Monasterio Inmaculada Concepción de María (Monjas Clarisas Managua)	50,000.00	50,000.00	100.00
Asociación de Promotores de la Cultura	200,000.00	200,000.00	100.00
Colegio Tridentino San Ramón de León	500,000.00	500,000.00	100.00
Parroquia Nuestra Señora de Guadalupe. Estelí, Estelí.	172,000.00	100,000.00	58.14
Carmelitas Misioneras de Chiquilistagua, Managua	100,000.00	100,000.00	100.00
Parroquia del Santísimo Redentor - Managua (Bo. Sajonia)	250,000.00	250,000.00	100.00

FILTRADO POR :

PARAMETROS ESPECIALES: Mes Inicial=1 / Mes Final=12

PRODUCCION 2009



SUBSISTEMA : SIEP

PRODUCCION 2009

PAGINA: 2 de 6

APLICACION : ANEXO CIERP

MINISTERIO DE HACIENDA Y CREDITO PUBLICO

FECHA: 18/03/2010

ENTIDAD : DGP

HORA: 09:32:10 AM

USUARIO : DGP027

DETALLE DE GASTO DE CAPITAL PARA ASIGNACIONES Y SUBVENCIONES (PROYECTOS Y

REPORTE: PRPSIEP032

DESCRIPCION	ACTUALIZADO	DEVENGADO	GRADO DE EJECUCION
<b>18000 ASIGNACIONES Y SUBVENCIONES</b>			
<b>007 SUBVENCIONES A CENTROS RELIGIOSOS, CULTURALES, DEPORTIVOS</b>			
<b>OTRO GASTO DE CAPITAL</b>			
Parroquia la Merced. - Bo. Larreynaga Managua	500,000.00	500,000.00	100.00
Iglesias de la Región Autónoma del Atlántico Norte (RAAN)	3,000,000.00	1,500,000.00	50.00
Parroquia San Judas Tadeo (Arquidiócesis de Managua)	200,000.00	200,000.00	100.00
Iglesia San Felipe, León, León	600,000.00	600,000.00	100.00
Monasterio de María Madres de Misericordia y San José (monjas Carmelitas Descalzas) Cruc	100,000.00	100,000.00	100.00
Templo Nuestra Señora de la Asunción. Ocotal, Nueva Segovia.	500,000.00	500,000.00	100.00
Parroquia Nuestra Señora de Altagracia	1,500,000.00	1,500,000.00	100.00
Monasterio Santa María de la Paz (Hermanas Trapenses)	100,000.00	100,000.00	100.00
Parroquia San Juan Bautista - Masaya	300,000.00	300,000.00	100.00
Parroquia San Caralampio	300,000.00	300,000.00	100.00
Iglesia de Dios de la Profecía Municipio de Chichigalpa - Chinandega	200,000.00	200,000.00	100.00
Parroquia San Dionisio- (San Dionisio Matagalpa)	200,000.00	200,000.00	100.00
Parroquia el Espíritu Santo (Villa Sandino - Granada)	100,000.00	100,000.00	100.00
Iglesia La Santa Cruz - Estelí	290,000.00	290,000.00	100.00
<b>012 INSTITUTO NICARAGUENSE DE ESTUDIOS TERRITORIALES</b>	<b>17,937,000.00</b>	<b>17,936,875.74</b>	<b>100.00</b>
<b>PROYECTOS</b>	<b>12,688,000.00</b>	<b>12,688,000.00</b>	<b>100.00</b>
Ampliación de la Red Metereológica de los deptos. de Matagalpa y Jinotega	4,281,000.00	4,281,000.00	100.00
Ampliación de la Red de Estaciones Metereológica en varios departamentos	1,198,000.00	1,198,000.00	100.00
Reemplazo del equipamiento del área de Geofísica del INETER	3,663,000.00	3,663,000.00	100.00
Ampliación de la red de Estaciones para la vigilancia metereológica de la RAAS	1,192,000.00	1,192,000.00	100.00
Reposición de equipos para mejorar el sistema de monitoreo de la Red Metereológica Convencio	1,162,000.00	1,162,000.00	100.00
Actualización de las cartas náuticas de los puertos de Nicaragua	1,192,000.00	1,192,000.00	100.00
<b>OTRO GASTO DE CAPITAL</b>	<b>5,249,000.00</b>	<b>5,248,875.74</b>	<b>100.00</b>
Ordenamiento Territorial de Cuencas	0.00	0.00	0.00
Generación, Gestión y Administración de Datos Espacio Temporales	1,685,923.54	1,685,923.54	100.00
Ordenamiento Catastral de la Propiedad Inmueble	2,671,183.75	2,671,059.49	100.00
Actividades Centrales	50,608.91	50,608.91	100.00
Prevención de Amenazas	841,283.80	841,283.80	100.00
Limetes Territoriales Politicos Administrativos	0.00	0.00	0.00
<b>013 INSTITUTO DE DESARROLLO RURAL</b>	<b>338,899,276.27</b>	<b>228,849,829.72</b>	<b>67.53</b>
<b>PROYECTOS</b>	<b>62,268,432.00</b>	<b>46,731,773.95</b>	<b>75.05</b>
REHABILITACIÓN DE CAMINOS RURALES PRODUCTIVOS DE ACCESO A MERCADOS	59,558,432.00	46,731,773.95	78.46
CONSTRUCCIÓN DE PEQUEÑOS MUELLES DE APOYO A LA PRODUCCION	2,710,000.00	0.00	0.00
<b>OTRO GASTO DE CAPITAL</b>	<b>276,630,844.27</b>	<b>182,118,055.77</b>	<b>65.83</b>
Fomento de la Agroindustria	49,911,292.00	49,911,291.33	100.00
Programa de Desarrollo Económico de la Zona Seca de Nicaragua	82,649,625.27	25,345,615.40	30.67
Desarrollo Local en el Departamento de Rivas	39,199,872.00	29,336,229.67	74.84
Programa de Apoyo a la implementación del PND (BID-1702-SF-NI)	13,840,427.00	5,466,738.58	39.50
Apoyo para la inserción de pequeños productores en la cadena de valor y acceso a mercados	14,801,337.00	9,365,829.90	63.28
Programa Sectorial de desarrollo rural productivo sostenible (PRORURAL-IDR)	10,027,669.00	8,932,161.66	89.08
Programa de Reactivación Productiva Rural	17,292,109.00	14,001,374.24	80.97
Programa de Fortalecimiento al Desarrollo rural y reducción de Pobreza en Boaco-Chontales	48,908,513.00	39,758,814.99	81.29
<b>014 FONDO DE INVERSIÓN SOCIAL DE EMERGENCIA</b>	<b>411,799,800.00</b>	<b>340,504,494.95</b>	<b>82.69</b>
<b>PROYECTOS</b>	<b>399,944,800.00</b>	<b>331,102,354.08</b>	<b>82.79</b>
PROYECTO EN INFRAESTRUCTURA DE AGUA Y SANEAMIENTO RURAL Y DESARROLLO C	15,040,000.00	14,387,014.37	95.66
PROYECTO DE INFRAESTRUCTURA EN TRANSPORTE VIAL	143,899,200.00	124,271,165.85	86.36
PROYECTO DE INFRAESTRUCTURA EN MEDIO AMBIENTE	0.00	0.00	0.00
AMPLIACION DE LA COBERTURA DE AGUA Y SANEAMIENTO RURAL	3,000,000.00	1,864,965.00	62.17
PROYECTO DE INFRAESTRUCTURA EN EDUCACION	67,581,000.00	64,094,353.81	94.84
PROYECTO DE INFRAESTRUCTURA EN SALUD	7,473,000.00	5,660,680.28	75.75
PROYECTO DE INFRAESTRUCTURA EN PROTECCION, ASISTENCIA Y SEGURIDAD SOCI	2,227,000.00	2,116,983.41	95.06
PROYECTO DE INFRAESTRUCTURA EN AGUA Y SANEAMIENTO RURAL	129,722,800.00	94,447,797.80	72.81

FILTRADO POR :

PARAMETROS ESPECIALES: Mes Inicial=1 / Mes Final=12

PRODUCCION 2009

SUBSISTEMA : SIEP	PRODUCCION 2009	PAGINA: 3 de 6
APLICACION : ANEXO CIERF	MINISTERIO DE HACIENDA Y CREDITO PUBLICO	FECHA: 18/03/2010
ENTIDAD : DGP		HORA: 09:32:10 AM
USUARIO : DGP027	DETALLE DE GASTO DE CAPITAL PARA ASIGNACIONES Y SUBVENCIONES (PROYECTOS Y	REPORTE: PRPSIEP032

DESCRIPCION	ACTUALIZADO	DEVENGADO	GRADO DE EJECUCION
<b>18000 ASIGNACIONES Y SUBVENCIONES</b>			
<b>014 FONDO DE INVERSIÓN SOCIAL DE EMERGENCIA</b>			
<b>PROYECTOS</b>			
PROYECTO DE INFRAESTRUCTURA EN OBRAS Y SERVICIOS COMUNITARIOS	28,001,000.00	23,568,593.56	84.17
AMPLIACION DE LA COBERTURA DE AGUA Y SANEAMIENTO RURAL EN NICARAGUA (BM	3,000,800.00	690,800.00	23.02
<b>OTRO GASTO DE CAPITAL</b>	<b>11,855,000.00</b>	<b>9,402,140.87</b>	<b>79.31</b>
Transferencia al FISE	11,265,000.00	8,812,140.87	78.23
Fortalecimiento Institucional	590,000.00	590,000.00	100.00
<b>015 GOBIERNO REGIONAL AUTÓNOMO ATLANTICO NORTE</b>	<b>90,848,054.00</b>	<b>35,847,797.86</b>	<b>39.46</b>
<b>PROYECTOS</b>	<b>75,355,600.00</b>	<b>35,847,797.86</b>	<b>47.57</b>
RECONSTRUCCION DE VIVIENDAS E INFRAESTRUCTURA SOCIAL	39,500,600.00	0.00	0.00
CONSTRUCCION DE IGLESIAS MUNICIPIO DE PUERTO CABEZAS	0.00	0.00	0.00
CONSTRUCCION DE CALLES, CUNETAS Y ANDENES PEATONALES EN EL MUNICIPIO DE V	22,225,998.60	22,225,998.60	100.00
CONSTRUCCION DE POZOS EN LA RAAN	2,222,861.18	2,222,861.18	100.00
CONSTRUCCION DE CENTROS COMUNITARIOS MUNICIPIO DE PUERTO CABEZAS	0.00	0.00	0.00
CONSTRUCCION DE UN CENTRO DE ACOPIO Y COMERCIALIZACION DE GRANOS BASICC	0.00	0.00	0.00
CONSTRUCCION DE PUENTES PEATONALES EN LOS MUNICIPIOS DE PUERTO CABEZAS	0.00	0.00	0.00
RECONSTRUCCION DE PEQUEÑAS INFRAESTRUCTURAS	0.00	0.00	0.00
CONSTRUCCION DE INFRAESTRUCTURA EN SALUD MUNICIPIO DE PUERTO CABEZAS	0.00	0.00	0.00
CONSTRUCCION DE 360 VIVIENDAS MUNICIPIO DE PUERTO CABEZAS	0.00	0.00	0.00
RECONSTRUCCION PLANTA LAMLAYA	0.00	0.00	0.00
REHABILITACION DE LA PLANTA PROCESADORA DE PESCADO	0.00	0.00	0.00
CONSTRUCCION DE CASA MUSEO CULTURAL EN EL MUNICIPIO DE PUERTO CABEZAS	5,204,140.60	5,204,140.60	100.00
CONSTRUCCION DE PUENTES PEATONALES EN LA RAAN	6,201,999.62	6,194,797.48	99.88
<b>OTRO GASTO DE CAPITAL</b>	<b>15,492,454.00</b>	<b>0.00</b>	<b>0.00</b>
Rehabilitación del Sector Pesquero a Pequeñas Escala	15,367,454.00	0.00	0.00
Gobernabilidad Política, Económica y Social de la Coordinación de Gobierno	125,000.00	0.00	0.00
<b>016 GOBIERNO REGIONAL AUTÓNOMO ATLANTICO SUR</b>	<b>34,144,000.00</b>	<b>32,538,999.99</b>	<b>95.30</b>
<b>PROYECTOS</b>	<b>32,539,000.00</b>	<b>32,538,999.99</b>	<b>100.00</b>
Construcción de Casa de Cultura en la comunidad El Guayabo	695,000.00	695,000.00	100.00
Ampliación de la Red Eléctrica en la Comunidad Daniel Guido	709,849.00	709,849.00	100.00
CONSTRUCCIÓN DE INSTITUTO DE EDUCACION MEDIA EN PUNTA GORDA, BLUEFIELDS	4,408,696.00	4,408,696.00	100.00
REEMPLAZO DE ESCUELAS EN LAS COMUNIDADES BELEN Y WAWASCHANG	1,985,500.00	1,985,500.00	100.00
Construcción de 2,040 ML de Andenes en la Ciudad de Bluefields	2,950,000.00	2,950,000.00	100.00
REVESTIMIENTO DE 1,670 ML DE CALLES EN LA RAAS	12,880,000.00	12,880,000.00	100.00
Acondicionamiento del Estadio Karen Tucker	910,804.00	910,804.00	100.00
REHABILITACION DE CINCO CANCHAS EN LA RAAS	6,111,621.00	6,111,621.00	100.00
CONSTRUCCION DE 400 ML DE ANDENES EN CORN ISLAND	639,360.00	639,360.00	100.00
Reemplazo del Muelle en el Barrio Punta Fría, Bluefields	1,248,170.00	1,248,169.99	100.00
<b>OTRO GASTO DE CAPITAL</b>	<b>1,605,000.00</b>	<b>0.00</b>	<b>0.00</b>
Servicios Regionales	1,605,000.00	0.00	0.00
<b>019 EMPRESA NICARAGÜENSE DE ACUEDUCTOS Y ALCANTARILLADOS</b>	<b>178,649,984.00</b>	<b>169,599,147.30</b>	<b>94.93</b>
<b>PROYECTOS</b>	<b>178,649,984.00</b>	<b>169,599,147.30</b>	<b>94.93</b>
PROYECTO DE EXPANSION DEL SISTEMA DE AGUA POTABLE DE JUIGALPA-FASE I	36,358,049.00	36,275,285.03	99.77
ABASTECIMIENTO DE AGUA POTABLE Y ALCANTARILLADO SANITARIO PARA LA CIUDAD	8,376,096.00	8,376,096.00	100.00
OPTIMIZACIÓN DE OPERACIONES DEL ACUEDUCTO Y CONSTRUCCIÓN DE ALCANTARILL	45,340,000.00	45,340,000.00	100.00
PERFORACION Y HABILITACION DE POZOS EN LA ZONAS PERI-URBANAS	50,000,000.00	50,000,000.00	100.00
PROGRAMA SANEAMIENTO AMBIENTAL DEL LAGO Y CIUDAD DE MANAGUA- ETAPA I 97	5,204,000.00	5,197,541.61	99.88
MEJORAMIENTO SISTEMA DE ALCANTARILLADO Y AGUA POTABLE EN MASAYA ATN-944	0.00	0.00	0.00
PROGRAMA DE INVERSIONES EN AGUA POTABLE Y SANEAMIENTO	13,081,753.00	9,791,918.20	74.85
MEJORAMEINTO Y AMPLIACION DE LOS SERVICIOS DE AGUA POTABLE Y SANEAMIENTO	20,290,086.00	14,618,306.46	72.05
<b>021 INSTITUTO DE LA VIVIENDA URBANA Y RURAL</b>	<b>128,774,638.00</b>	<b>104,693,798.37</b>	<b>81.30</b>
<b>PROYECTOS</b>	<b>128,510,738.00</b>	<b>104,429,898.37</b>	<b>81.26</b>
MEJORAMIENTO DE VIVIENDAS BAJO LA MODALIDAD DE SUBSIDIO DE INGRESOS BAJOS	18,223,256.00	18,088,181.00	99.26

FILTRADO POR :

PARAMETROS ESPECIALES: Mes Inicial=1 / Mes Final=12

PRODUCCION 2009

SUBSISTEMA : SIEP	PRODUCCION 2009	PAGINA: 4 de 6
APLICACION : ANEXO CIERF	MINISTERIO DE HACIENDA Y CREDITO PUBLICO	FECHA: 18/03/2010
ENTIDAD : DGP		HORA: 09:32:10 AM
USUARIO : DGP027	DETALLE DE GASTO DE CAPITAL PARA ASIGNACIONES Y SUBVENCIONES (PROYECTOS Y	REPORTE: PRPSIEP032

DESCRIPCION	ACTUALIZADO	DEVENGADO	GRADO DE EJECUCION
<b>18000 ASIGNACIONES Y SUBVENCIONES</b>			
<b>021 INSTITUTO DE LA VIVIENDA URBANA Y RURAL</b>			
<b>PROYECTOS</b>			
MEJORAMIENTO DE VIVIENDAS BAJO LA MODALIDAD DE SUBSIDIO DE INGRESOS MODE	14,566,982.00	9,212,307.77	63.24
CONSTRUCCION DE VIVIENDAS NUEVAS BAJO LA MODALIDAD DE SUBSIDIO DE INGRESO	68,969,195.22	65,542,646.54	95.03
CONSTRUCCION DE VIVIENDAS NUEVAS BAJO LA MODALIDAD DE SUBSIDIO DE INGRESO	26,751,304.78	11,586,763.06	43.31
<b>OTRO GASTO DE CAPITAL</b>	<b>263,900.00</b>	<b>263,900.00</b>	<b>100.00</b>
Equipamiento para el Fortalecimiento de la Plataforma Informatica de INVUR (PMVIS)	263,900.00	263,900.00	100.00
<b>022 EMPRESA NACIONAL DE TRANSMISION ELECTRICA</b>	<b>82,939,741.00</b>	<b>82,939,471.00</b>	<b>100.00</b>
<b>PROYECTOS</b>	<b>82,939,741.00</b>	<b>82,939,471.00</b>	<b>100.00</b>
AMPLIACION SUBESTACION TICUANTEPE SEGUNDA ETAPA	1,525,400.00	1,525,400.00	100.00
CONSTRUCCIÓN DEL ANILLO 138 KV EN OCCIDENTE Y CONVERSION DE SUBESTACION	6,000,000.00	6,000,000.00	100.00
SUMINISTRO Y MONTAJE DE TRANSFORMADORES DE POTENCIA (BID-1933-BL-NI)	1,813,600.00	1,813,600.00	100.00
ADQUISICIÓN DE MAQUINARIA Y EQUIPO PARA LA UNIDAD DE MONTAJE DE ENATREL	30,861,000.00	30,860,730.00	100.00
REFUERZOS NACIONALES PROYECTO SIEPAC (BID-1877-BL-NI)	3,305,151.00	3,305,151.00	100.00
LINEA DE SUBTRANSMISION MATIGUAS-SIUNA Y OBRAS ASOCIADAS (BID-1017-SF-NI)	20,948,200.00	20,948,200.00	100.00
MODERNIZACION DE SUBESTACION LAS BANDERAS	235,600.00	235,600.00	100.00
INSTALACION DE LA LINEA SAN RAMON -MATIGUAS EN 138 KV	203,390.00	203,390.00	100.00
MODERNIZACION DE SUBESTACION BOACO	5,805,000.00	5,805,000.00	100.00
CONSTRUCCION SUBESTACION MULUKUKU	10,208,500.00	10,208,500.00	100.00
REHABILITACION SISTEMA DE TRANSMISION ELECTRICA MANAGUA (FASE IV)	2,033,900.00	2,033,900.00	100.00
<b>023 UNIVERSIDADES Y CENTROS DE EDUCACIÓN TÉCNICA SUPERIOR</b>	<b>290,236,722.22</b>	<b>290,236,722.22</b>	<b>100.00</b>
<b>OTRO GASTO DE CAPITAL</b>	<b>290,236,722.22</b>	<b>290,236,722.22</b>	<b>100.00</b>
Transferencia a las Universidades	202,611,301.00	202,611,301.00	100.00
Equipamiento Tecnologico para el Fortalecimiento de la Enseñanza e investigaci de las Universid	87,625,421.22	87,625,421.22	100.00
<b>027 TRANSFERENCIA MUNICIPAL</b>	<b>1,500,779,384.00</b>	<b>1,500,779,384.00</b>	<b>100.00</b>
<b>PROYECTOS</b>	<b>1,500,779,384.00</b>	<b>1,500,779,384.00</b>	<b>100.00</b>
TRANSFERENCIA MUNICIPAL(PROYECTOS DE INVERSIÓN)	1,500,779,384.00	1,500,779,384.00	100.00
<b>032 SECRETARIA EJECUTIVA DEL SISTEMA NACIONAL DE PREVENCIÓN, M</b>	<b>67,459,271.23</b>	<b>16,985,584.98</b>	<b>25.18</b>
<b>PROYECTOS</b>	<b>63,240,718.00</b>	<b>13,731,031.75</b>	<b>21.71</b>
CONSTRUCCION DEL COMPLEJO DEL SINAPRED, CRÉDITO 3487-NI	13,989,009.00	10,943,673.04	78.23
MEJORAMIENTO DE VIVIENDAS (ATENCIÓN A AFECTADOS DEL HURACÁN FÉLIX-RAAN)	49,251,709.00	2,787,358.71	5.66
<b>OTRO GASTO DE CAPITAL</b>	<b>4,218,553.23</b>	<b>3,254,553.23</b>	<b>77.15</b>
Rehabilitación inicial del Sector pesquero a pequeña escala	3,254,553.23	3,254,553.23	100.00
Actualización del Plan Regional para la Reducción de los Desastres-2006-2016	342,000.00	0.00	0.00
Desarrollo de Capacidades para la Gestión de Riesgos de Desastres en América Central BOSAI	216,000.00	0.00	0.00
Gestión de Riesgo Ante Desastres en Localidades Aledañas a los Volcanes Concepción y Mader:	406,000.00	0.00	0.00
Programa Regional de Reducción Vulnerabilidad y Degradación Ambiental (PREVDA)	0.00	0.00	0.00
<b>033 CONSEJO NACIONAL DE PLANIFICACIÓN ECONÓMICA SOCIAL</b>	<b>0.00</b>	<b>0.00</b>	<b>0.00</b>
<b>OTRO GASTO DE CAPITAL</b>	<b>0.00</b>	<b>0.00</b>	<b>0.00</b>
Consejo Nacional de Planificación Económica Social	0.00	0.00	0.00
<b>034 DIRECCIÓN GENERAL DE INGRESOS</b>	<b>11,160,000.00</b>	<b>10,551,000.00</b>	<b>94.54</b>
<b>OTRO GASTO DE CAPITAL</b>	<b>11,160,000.00</b>	<b>10,551,000.00</b>	<b>94.54</b>
Registro, Recaudación y cobranza	609,000.00	0.00	0.00
Actividades Centrales	875,000.00	875,000.00	100.00
Servicios de Fiscalización	9,676,000.00	9,676,000.00	100.00
<b>035 DIRECCIÓN GENERAL DE SERVICIOS ADUANEROS</b>	<b>14,369,437.00</b>	<b>14,369,437.00</b>	<b>100.00</b>
<b>PROYECTOS</b>	<b>3,000,000.00</b>	<b>3,000,000.00</b>	<b>100.00</b>
REHABILITACION DE LAS OFICINAS DE LA DIRECCION TECNICA DE LA DGA MANAGUA	3,000,000.00	3,000,000.00	100.00
<b>OTRO GASTO DE CAPITAL</b>	<b>11,369,437.00</b>	<b>11,369,437.00</b>	<b>100.00</b>
Actividades Centrales de Apoyo	11,369,437.00	11,369,437.00	100.00

FILTRADO POR :

PARAMETROS ESPECIALES: Mes Inicial=1 / Mes Final=12

PRODUCCION 2009

SUBSISTEMA : SIEP

PRODUCCION 2009

PAGINA: 5 de 6

APLICACION : ANEXO CIERF

MINISTERIO DE HACIENDA Y CREDITO PUBLICO

FECHA: 18/03/2010

ENTIDAD : DGP

HORA: 09:32:10 AM

USUARIO : DGP027

DETALLE DE GASTO DE CAPITAL PARA ASIGNACIONES Y SUBVENCIONES (PROYECTOS Y

REPORTE: PRPSIEP032

DESCRIPCION	ACTUALIZADO	DEVENGADO	GRADO DE EJECUCION
<b>18000 ASIGNACIONES Y SUBVENCIONES</b>			
<b>040 MINISTERIO PÚBLICO</b>	<b>1,194,412.00</b>	<b>1,194,412.00</b>	<b>100.00</b>
<b>OTRO GASTO DE CAPITAL</b>	<b>1,194,412.00</b>	<b>1,194,412.00</b>	<b>100.00</b>
Fortalecimiento Unidad Especializada Anticorrupción y Crimen Organizado	1,194,412.00	1,194,412.00	100.00
<b>074 FONDO DE MANTENIMIENTO VIAL (FOMAV)</b>	<b>249,000.00</b>	<b>249,000.00</b>	<b>100.00</b>
<b>OTRO GASTO DE CAPITAL</b>	<b>249,000.00</b>	<b>249,000.00</b>	<b>100.00</b>
Dirección y Coordinación Ejecutiva	249,000.00	249,000.00	100.00
<b>075 ORDENAMIENTO DE LA PROPIEDAD</b>	<b>27,379,402.00</b>	<b>17,177,569.87</b>	<b>62.74</b>
<b>PROYECTOS</b>	<b>6,028,572.00</b>	<b>4,690,877.19</b>	<b>77.81</b>
CONSTRUCCIÓN DEL EDIFICIO DE LA DIRECCIÓN NACIONAL DE REGISTRO (DNR) MANAGUA	5,250,290.00	4,250,097.05	80.95
REHABILITACIÓN DEL EDIFICIO DE LA INTENDENCIA DE LA PROPIEDAD MANAGUA (BM-3	778,282.00	440,780.14	56.64
<b>OTRO GASTO DE CAPITAL</b>	<b>21,350,830.00</b>	<b>12,486,692.68</b>	<b>58.48</b>
Ampliación de la Cobertura del Proyecto de Ordenamiento de la Propiedad (NDF 404)	3,700,000.00	414,416.64	11.20
Ordenamiento de la Propiedad	17,650,830.00	12,072,276.04	68.39
<b>078 LA GACETA</b>	<b>0.00</b>	<b>0.00</b>	<b>0.00</b>
<b>OTRO GASTO DE CAPITAL</b>	<b>0.00</b>	<b>0.00</b>	<b>0.00</b>
La Gaceta	0.00	0.00	0.00
<b>092 SUPERINTENDENCIA DE BANCOS Y DE OTRAS INSTITUCIONES FINANCIERAS</b>	<b>13,261,000.00</b>	<b>12,264,103.07</b>	<b>92.48</b>
<b>PROYECTOS</b>	<b>13,261,000.00</b>	<b>12,264,103.07</b>	<b>92.48</b>
REGULACION Y SUPERVISION DE MICROFINANZAS E INFORMACION CREDITICIA (BM No. 1)	13,261,000.00	12,264,103.07	92.48
<b>112 CONSEJO NACIONAL DEL DEPORTE, LA EDUCACION Y LA RECREACION</b>	<b>32,555,114.00</b>	<b>32,356,402.19</b>	<b>99.39</b>
<b>PROYECTOS</b>	<b>32,555,114.00</b>	<b>32,356,402.19</b>	<b>99.39</b>
CONSTRUCCION Y REHABILITACION DE ESTADIOS	9,178,278.00	9,017,820.95	98.25
CONSTRUCCION DE ALBERGUE DEPORTIVO	2,250,000.00	2,249,157.50	99.96
REHABILITACION INFRAESTRUCTURA DEPORTIVA	6,466,000.00	6,465,056.03	99.99
CONSTRUCCION Y REHABILITACION DE PISTAS DE ATLETISMO	500,000.00	498,322.10	99.66
CONSTRUCCION Y REHABILITACION GIMNASIOS MULTIUSOS	14,160,836.00	14,126,045.61	99.75
<b>114 ALCALDIA DE NIQUINOHOMO</b>	<b>1,000,000.00</b>	<b>1,000,000.00</b>	<b>100.00</b>
<b>OTRO GASTO DE CAPITAL</b>	<b>1,000,000.00</b>	<b>1,000,000.00</b>	<b>100.00</b>
ALCALDIA DE NIQUINOHOMO	1,000,000.00	1,000,000.00	100.00
<b>115 ALCALDIA DE MANAGUA</b>	<b>23,888,550.00</b>	<b>0.00</b>	<b>0.00</b>
<b>PROYECTOS</b>	<b>23,888,550.00</b>	<b>0.00</b>	<b>0.00</b>
MEJORAMIENTO DEL SISTEMA DE RECOLECCION Y MANEJO DE LOS DESECHOS SOLIDOS	23,888,550.00	0.00	0.00
<b>130 PROGRAMA DE APOYO AL FORTALECIMIENTO DE LA PLANIFICACIÓN MUNICIPAL</b>	<b>25,252,500.00</b>	<b>5,390,727.59</b>	<b>21.35</b>
<b>PROYECTOS</b>	<b>18,980,500.00</b>	<b>4,509,758.13</b>	<b>23.76</b>
FORTALECIMIENTO A LA PREINVERSION MINISTERIO ENERGIA Y MINAS (BID 1545/SF NI)	0.00	0.00	0.00
FORTALECIMIENTO A LA PREINVERSION ENACAL (BID 1545/SF-NI)	11,165,000.00	4,509,758.13	40.39
FORTALECIMIENTO A LA PREINVERSIÓN MTI (BID-1545/SF-NI)	7,815,500.00	0.00	0.00
<b>OTRO GASTO DE CAPITAL</b>	<b>6,272,000.00</b>	<b>880,969.46</b>	<b>14.05</b>
Programa de Apoyo a la Secretaria Técnica de la Presidencia (SEPRES-MHCP)	5,222,000.00	0.00	0.00
Fortalecimiento del Sistema Nacional de Inversión Pública (SINIP)	1,050,000.00	880,969.46	83.90
<b>131 TRIBUNAL TRIBUTARIO ADMINISTRATIVO</b>	<b>256,000.00</b>	<b>256,000.00</b>	<b>100.00</b>
<b>OTRO GASTO DE CAPITAL</b>	<b>256,000.00</b>	<b>256,000.00</b>	<b>100.00</b>
Tribunal Tributario Administrativo	256,000.00	256,000.00	100.00
<b>138 TEATRO NACIONAL RUBÉN DARÍO</b>	<b>3,500,000.00</b>	<b>3,500,000.00</b>	<b>100.00</b>
<b>PROYECTOS</b>	<b>3,500,000.00</b>	<b>3,500,000.00</b>	<b>100.00</b>
PROTECCIÓN INFRAESTRUCTURA TNRD	3,500,000.00	3,500,000.00	100.00
<b>139 INSTITUTO NICARAGÜENSE DE CULTURA</b>	<b>9,100,000.00</b>	<b>9,100,000.00</b>	<b>100.00</b>
<b>PROYECTOS</b>	<b>9,100,000.00</b>	<b>9,100,000.00</b>	<b>100.00</b>
CONSERVACION DEL PATRIMONIO CULTURAL DE LA NACION	9,100,000.00	9,100,000.00	100.00

FILTRADO POR :

PARAMETROS ESPECIALES: Mes Inicial=1 / Mes Final=12

PRODUCCION 2009

SUBSISTEMA : SIEP

PRODUCCION 2009

PAGINA: 6 de 6

APLICACION : ANEXO CIERF

MINISTERIO DE HACIENDA Y CREDITO PUBLICO

FECHA: 18/03/2010

ENTIDAD : DGP

HORA: 09:32:10 AM

USUARIO : DGP027

DETALLE DE GASTO DE CAPITAL PARA ASIGNACIONES Y SUBVENCIONES (PROYECTOS Y

REPORTE: PRPSIEP032

DESCRIPCION	ACTUALIZADO	DEVENGADO	GRADO DE EJECUCION
<b>18000 ASIGNACIONES Y SUBVENCIONES</b>			
<b>141 INSTITUTO NICARAGÜENSE DE LA PESCA Y ACUICULTURA</b>	<b>150,000.00</b>	<b>150,000.00</b>	<b>100.00</b>
<b>OTRO GASTO DE CAPITAL</b>	<b>150,000.00</b>	<b>150,000.00</b>	<b>100.00</b>
Instituto Nicaragüense de la Pesca y Acuicultura	150,000.00	150,000.00	100.00
<b>142 INSTITUTO NICARAGÜENSE DE LA MUJER</b>	<b>86,000.00</b>	<b>30,127.27</b>	<b>35.03</b>
<b>OTRO GASTO DE CAPITAL</b>	<b>86,000.00</b>	<b>30,127.27</b>	<b>35.03</b>
Actividades Centrales	86,000.00	30,127.27	35.03
<b>149 FINANCIERA NICARAGUENSE DE INVERSIONES</b>	<b>3,455,000.00</b>	<b>3,409,762.68</b>	<b>98.69</b>
<b>OTRO GASTO DE CAPITAL</b>	<b>3,455,000.00</b>	<b>3,409,762.68</b>	<b>98.69</b>
Ampliación del Acceso a los Servicios Financieros	738,227.89	701,821.68	95.07
Fortalecimiento Institucional de la Financiera Nicaragüense de Inversiones (PAGSF)	2,716,772.11	2,707,941.00	99.67
<b>156 COMISION DE APELACION DEL SERVICIO CIVIL</b>	<b>245,524.00</b>	<b>245,524.00</b>	<b>100.00</b>
<b>OTRO GASTO DE CAPITAL</b>	<b>245,524.00</b>	<b>245,524.00</b>	<b>100.00</b>
Comisión de Apelación del Servicio Civil	245,524.00	245,524.00	100.00
<b>157 BANCO DE FOMENTO A LA PRODUCCION (PRODUZCAMOS)</b>	<b>0.00</b>	<b>0.00</b>	<b>0.00</b>
<b>OTRO GASTO DE CAPITAL</b>	<b>0.00</b>	<b>0.00</b>	<b>0.00</b>
Banco de Fomento a la Producción (PRODUZCAMOS)	0.00	0.00	0.00
<b>161 INSTITUTO NICARAGUENSE DE FOMENTO COOPERATIVO</b>	<b>220,000.00</b>	<b>220,000.00</b>	<b>100.00</b>
<b>OTRO GASTO DE CAPITAL</b>	<b>220,000.00</b>	<b>220,000.00</b>	<b>100.00</b>
FORTALECIMIENTO INSTITUCIONAL DEL INFOCOOP	220,000.00	220,000.00	100.00
<b>166 TRANSFERENCIAS A MUNICIPIOS DE LA RAAN, RAAS Y LAS SEGOVIA</b>	<b>0.00</b>	<b>0.00</b>	<b>0.00</b>
<b>PROYECTOS</b>	<b>0.00</b>	<b>0.00</b>	<b>0.00</b>
TRANSFERENCIAS A MUNICIPIOS SELECCIONADOS DE LA RAAN, RAAS Y LAS SEGOVIA	0.00	0.00	0.00
<b>168 Federación Nicaraguense de Fútbol</b>	<b>5,000,000.00</b>	<b>5,000,000.00</b>	<b>100.00</b>
<b>OTRO GASTO DE CAPITAL</b>	<b>5,000,000.00</b>	<b>5,000,000.00</b>	<b>100.00</b>
Federación Nicaraguense de Fútbol	5,000,000.00	5,000,000.00	100.00
<b>170 Instituto Nacional de Promoción de la Competencia (PROCOMPETENCIA)</b>	<b>100,000.00</b>	<b>100,000.00</b>	<b>100.00</b>
<b>OTRO GASTO DE CAPITAL</b>	<b>100,000.00</b>	<b>100,000.00</b>	<b>100.00</b>
Dirección y Coordinación	100,000.00	100,000.00	100.00
<b>TOTAL GENERAL --&gt;</b>	<b>3,502,070,283.72</b>	<b>3,059,910,172.65</b>	<b>87.37</b>

FILTRADO POR :

PARAMETROS ESPECIALES: Mes Inicial=1 / Mes Final=12

PRODUCCION 2009



## Cuadro No. 12

SUBSISTEMA : SIEP  
APLICACION : ANEXO CIEF  
ENTIDAD : DGP  
USUARIO : DGP027

PRODUCCION 2009  
MINISTERIO DE HACIENDA Y CREDITO PUBLICO  
PRESUPUESTO EJECUTADO DE PROYECTOS DE INVERSION Y OTROS GASTOS  
DE CAPITAL POR INSTITUCION, PROGRAMA Y FUENTES DE FINANCIAMIENTO

PAGINA: 1 de 13  
FECHA: 18/03/2010  
HORA: 09:43:37 AM  
REPORTE: PRPSIEP131A

DE: ENERO		A: DICIEMBRE				
ENTIDAD/ PROGRAMA / PROYECTO	Recursos del Tesoro	Rentas con Destino Espec.	Rentas del Tesoro/Alivio	Donaciones Externas	Prestamos Externos	Total
ASAMBLEA NACIONAL	20,980,310.50	0.00	0.00	0.00	0.00	20,980,310.50
LEGISLACIÓN	20,980,310.50	0.00	0.00	0.00	0.00	20,980,310.50
Bancadas Parlamentarias	16,607.27	0.00	0.00	0.00	0.00	16,607.27
Dirección Superior	1,356,679.64	0.00	0.00	0.00	0.00	1,356,679.64
Servicios Administrativos Financieros	17,860,301.23	0.00	0.00	0.00	0.00	17,860,301.23
Servicios Imprenta, Reproducción y Distribución de documentos	152,773.60	0.00	0.00	0.00	0.00	152,773.60
Servicios de Asuntos Legislativos	87,325.10	0.00	0.00	0.00	0.00	87,325.10
Servicios de Informática	1,423,244.93	0.00	0.00	0.00	0.00	1,423,244.93
Servicios de Relaciones Publicas, (Relaciones Internacionales, Divulgación, Pren	83,378.73	0.00	0.00	0.00	0.00	83,378.73
CORTE SUPREMA DE JUSTICIA	34,828,230.80	81,336.19	0.00	0.00	8,947,584.47	43,857,151.46
ACTIVIDADES CENTRALES	4,066,529.50	2,206.25	0.00	0.00	0.00	4,068,735.75
Consejo de Administración de Justicia y Carrera Judicial	98,801.23	0.00	0.00	0.00	0.00	98,801.23
Servicios de Apoyo Administrativo	3,967,728.27	2,206.25	0.00	0.00	0.00	3,969,934.52
ADMINISTRACIÓN DE JUSTICIA	30,174,326.66	79,129.94	0.00	0.00	8,947,584.47	39,201,041.07
Construcción del Complejo Judicial de Managua	0.00	0.00	0.00	0.00	8,947,584.47	8,947,584.47
Construcción y Rehabilitación de Juzgados de Distrito	11,367,240.00	0.00	0.00	0.00	0.00	11,367,240.00
Controlar el cumplimiento de las medidas de seguridad y las penas impuestas	110,374.61	0.00	0.00	0.00	0.00	110,374.61
Impartir Justicia en delitos Penales graves	427,476.73	1,052.06	0.00	0.00	0.00	428,528.79
Impartir Justicia en delitos menos graves y faltas penales JLP	190,985.01	0.00	0.00	0.00	0.00	190,985.01
Impartir Justicia en demandas Civiles JLC	185,224.52	9,078.83	0.00	0.00	0.00	194,303.35
Impartir Justicia en demandas Civiles de Distrito	384,550.08	8,000.00	0.00	0.00	0.00	392,550.08
Impartir Justicia en materias Civil, Penal, Laboral y Familia JLU	493,606.21	3,281.75	0.00	0.00	0.00	496,887.96
Impartir Justicia especializada Laboral	22,179.61	0.00	0.00	0.00	0.00	22,179.61
Impartir Justicia especializada de Adolescentes	73,242.07	0.00	0.00	0.00	0.00	73,242.07
Impartir Justicia especializada de Familia	2,571.92	0.00	0.00	0.00	0.00	2,571.92
Implementación de un nuevo Modelo de Gestión Judicial	174,209.31	0.00	0.00	0.00	0.00	174,209.31
Programa de Fortalecimiento Judicial y Acceso a la Justicia	15,358,752.00	0.00	0.00	0.00	0.00	15,358,752.00
Resolver Apelaciones en Materia Penal, Civil, Laboral, de Familia, Evacuar recur	555,935.99	9,601.95	0.00	0.00	0.00	565,537.94
Resolver los recursos, acciones, diligencias y otros tramites interpuestos	30,741.03	0.00	0.00	0.00	0.00	30,741.03
Servicio de Apoyo Judicial	797,237.57	48,115.35	0.00	0.00	0.00	845,352.92
INSCRIPCIÓN Y CERTIFICACIONES	352,366.83	0.00	0.00	0.00	0.00	352,366.83
Servicios de Inscripción y Certificaciones	352,366.83	0.00	0.00	0.00	0.00	352,366.83
DEFENSORÍA PÚBLICA	113,977.18	0.00	0.00	0.00	0.00	113,977.18
Ejercer la Defensa técnica en los casos que la ley lo establece	113,977.18	0.00	0.00	0.00	0.00	113,977.18
INSTITUTO DE MEDICINA LEGAL	121,030.63	0.00	0.00	0.00	0.00	121,030.63
Emitir dictámenes en materia de su disciplina y profesión	121,030.63	0.00	0.00	0.00	0.00	121,030.63
CONSEJO SUPREMO ELECTORAL	118,110.90	0.00	0.00	0.00	0.00	118,110.90
ACTIVIDADES CENTRALES	0.00	0.00	0.00	0.00	0.00	0.00
ELECCIONES	118,110.90	0.00	0.00	0.00	0.00	118,110.90
Elecciones Municipales	11,707.76	0.00	0.00	0.00	0.00	11,707.76
Elecciones Regionales	106,403.14	0.00	0.00	0.00	0.00	106,403.14
CONTRALORÍA GENERAL DE LA REPÚBLICA	4,119,822.17	0.00	0.00	0.00	10,325,567.55	14,445,389.72
ACTIVIDADES ADMINISTRATIVAS Y APOYO TECNICO A LA GESTION INSTI	479,667.66	0.00	0.00	0.00	0.00	479,667.66
Administración y Desarrollo de Recursos Humanos	10,032.33	0.00	0.00	0.00	0.00	10,032.33
Dirección Superior	99,692.37	0.00	0.00	0.00	0.00	99,692.37
Servicio Administrativo Financiero	170,592.33	0.00	0.00	0.00	0.00	170,592.33
Servicio de Auditoría Interna	2,742.96	0.00	0.00	0.00	0.00	2,742.96
Servicio de Planificación y Desarrollo Estratégico	38,032.57	0.00	0.00	0.00	0.00	38,032.57
Servicio de Relaciones Institucionales	3,271.96	0.00	0.00	0.00	0.00	3,271.96
Servicio de Sistemas Informáticos	155,303.14	0.00	0.00	0.00	0.00	155,303.14
PROYECTOS CENTRALES	3,474,303.58	0.00	0.00	0.00	10,325,567.55	13,799,871.13
PROGRAMA DE MODERNIZACIÓN DE LA C.G.R (No. 1100/SF-NI)	3,474,303.58	0.00	0.00	0.00	10,325,567.55	13,799,871.13

FILTRADO POR :

PARAMETROS ESPECIALES: Mes Inicial (MM)=1 / Mes Final (MM)=12

SUBSISTEMA : SIEP  
 APLICACION : ANEXO CIEF  
 ENTIDAD : DGP  
 USUARIO : DGP027

PRODUCCION 2009  
 MINISTERIO DE HACIENDA Y CREDITO PUBLICO  
 PRESUPUESTO EJECUTADO DE PROYECTOS DE INVERSION Y OTROS GASTOS  
 DE CAPITAL POR INSTITUCION, PROGRAMA Y FUENTES DE FINANCIAMIENTO

PAGINA: 2 de 13  
 FECHA: 18/03/2010  
 HORA: 09:43:37 AM  
 REPORTE: PRPSIEP131A

DE: ENERO A: DICIEMBRE

ENTIDAD/ PROGRAMA / PROYECTO	Recursos del Tesoro	Rentas con Destino Espec.	Rentas del Tesoro/Alivio	Donaciones Externas	Prestamos Externos	Total
<b>CONTRALORÍA GENERAL DE LA REPÚBLICA</b>	<b>4,119,822.17</b>	<b>0.00</b>	<b>0.00</b>	<b>0.00</b>	<b>10,325,567.55</b>	<b>14,445,389.72</b>
<b>FISCALIZACIÓN Y CONTROL EXTERNO GUBERNAMENTAL</b>	<b>120,637.43</b>	<b>0.00</b>	<b>0.00</b>	<b>0.00</b>	<b>0.00</b>	<b>120,637.43</b>
Dirección y Coordinación, Servicio de Auditoría Externa Sectorial y Regional	14,643.51	0.00	0.00	0.00	0.00	14,643.51
Realizar Auditorías Especiales a las Entidades de la Administración Pública	2,742.96	0.00	0.00	0.00	0.00	2,742.96
Realizar Auditorías a las Alcaldías Municipales	2,742.96	0.00	0.00	0.00	0.00	2,742.96
Realizar Auditorías al Sector Poderes del Estado y Seguridad Pública	2,742.96	0.00	0.00	0.00	0.00	2,742.96
Realizar Auditorías al Sector Infraestructura, Transporte y Ambiental	13,942.96	0.00	0.00	0.00	0.00	13,942.96
Realizar Auditorías al Sector Presupuesto, Inversiones y Recaudación del Estad	78,336.16	0.00	0.00	0.00	0.00	78,336.16
Realizar Auditorías al Sector Social de la Administración Pública	2,742.96	0.00	0.00	0.00	0.00	2,742.96
Registrar y Controlar la Deuda Pública del Estado	2,742.96	0.00	0.00	0.00	0.00	2,742.96
<b>CONTROL PREVENTIVO, ASESORIA LEGAL Y GESTIÓN JUDICIAL EN LA A</b>	<b>31,498.70</b>	<b>0.00</b>	<b>0.00</b>	<b>0.00</b>	<b>0.00</b>	<b>31,498.70</b>
Analizar, Controlar y Evaluar a Posteriori las Contrataciones Administrativas del E	2,742.96	0.00	0.00	0.00	0.00	2,742.96
Coordinar la Atención a la Ciudadanía en la Recepción, Análisis y Verificación de	14,573.63	0.00	0.00	0.00	0.00	14,573.63
Dirección y Coordinación del Control Preventivo, Asesoría Legal y Gestión Judici	2,742.96	0.00	0.00	0.00	0.00	2,742.96
Emitir Pliegos de Glosas en Casos de Responsabilidad Civil y Tramitar Recursos	2,742.96	0.00	0.00	0.00	0.00	2,742.96
Realizar Control de Contratación y Licitación del Estado	2,742.96	0.00	0.00	0.00	0.00	2,742.96
Recibir, Analizar y Verificar las Declaraciones Patrimoniales de los Servidores Pú	3,210.27	0.00	0.00	0.00	0.00	3,210.27
Recibir, Registrar y Resguardar Documentos y Escritos de todas las Dependenci	2,742.96	0.00	0.00	0.00	0.00	2,742.96
<b>FORTEALECIMIENTO DEL SISTEMA NACIONAL DE CONTROL</b>	<b>13,714.80</b>	<b>0.00</b>	<b>0.00</b>	<b>0.00</b>	<b>0.00</b>	<b>13,714.80</b>
Difundir los Resultados Relevantes de la Gestión Institucional	2,742.96	0.00	0.00	0.00	0.00	2,742.96
Dirección y Coordinación	2,742.96	0.00	0.00	0.00	0.00	2,742.96
Elaborar y Actualizar Normas y Políticas de Auditoría Gubernamental	2,742.96	0.00	0.00	0.00	0.00	2,742.96
Fomentar la Creación y Controlar las Unidades de Auditoría Interna de las Entida	2,742.96	0.00	0.00	0.00	0.00	2,742.96
Registrar y Actualizar los Registros de Firmas Privadas y Contadores Públicos In	2,742.96	0.00	0.00	0.00	0.00	2,742.96
<b>PRESIDENCIA DE LA REPÚBLICA</b>	<b>340,401.49</b>	<b>0.00</b>	<b>0.00</b>	<b>8,811,340.35</b>	<b>0.00</b>	<b>9,151,741.84</b>
<b>ACTIVIDADES CENTRALES</b>	<b>316,158.22</b>	<b>0.00</b>	<b>0.00</b>	<b>0.00</b>	<b>0.00</b>	<b>316,158.22</b>
Servicios Administrativos Financieros, Presidencia de la República	316,158.22	0.00	0.00	0.00	0.00	316,158.22
<b>DESPACHO DE LA PRESIDENCIA</b>	<b>12,162.42</b>	<b>0.00</b>	<b>0.00</b>	<b>8,811,340.35</b>	<b>0.00</b>	<b>8,823,502.77</b>
CONSTRUCCIÓN Y OPERACIÓN DE CENTROS DE DESARROLLO INFANTIL	0.00	0.00	0.00	8,416,540.35	0.00	8,416,540.35
Despacho de la Presidencia	12,162.42	0.00	0.00	394,800.00	0.00	406,962.42
<b>SECRETARÍA DE LA PRESIDENCIA (SEPRES)</b>	<b>12,080.85</b>	<b>0.00</b>	<b>0.00</b>	<b>0.00</b>	<b>0.00</b>	<b>12,080.85</b>
Informática	12,080.85	0.00	0.00	0.00	0.00	12,080.85
<b>VICEPRESIDENCIA DE LA REPÚBLICA</b>	<b>0.00</b>	<b>0.00</b>	<b>0.00</b>	<b>0.00</b>	<b>0.00</b>	<b>0.00</b>
<b>MINISTERIO DE GOBERNACIÓN</b>	<b>46,689,204.02</b>	<b>1,168,379.89</b>	<b>0.00</b>	<b>41,466,707.69</b>	<b>31,113,024.53</b>	<b>120,437,316.13</b>
<b>ACTIVIDADES CENTRALES</b>	<b>0.00</b>	<b>277,596.39</b>	<b>0.00</b>	<b>620,406.73</b>	<b>0.00</b>	<b>898,003.12</b>
Dirección y Coordinación, Actividades Centrales	0.00	0.00	0.00	356,900.00	0.00	356,900.00
Registro y Control de Asociaciones	0.00	37,260.00	0.00	0.00	0.00	37,260.00
Servicio de apoyo a la Gestión	0.00	240,336.39	0.00	263,506.73	0.00	503,843.12
<b>PROYECTOS CENTRALES</b>	<b>1,843,210.75</b>	<b>0.00</b>	<b>0.00</b>	<b>0.00</b>	<b>0.00</b>	<b>1,843,210.75</b>
REHABILITACIÓN DEL EDIFICIO SEDE DEL MINISTERIO DE GOBERNACIÓN	1,843,210.75	0.00	0.00	0.00	0.00	1,843,210.75
<b>MANTENIMIENTO DEL ORDEN PÚBLICO, PROTECCIÓN CIUDADANA, PREV</b>	<b>27,770,884.90</b>	<b>402,013.53</b>	<b>0.00</b>	<b>40,846,300.96</b>	<b>31,113,024.53</b>	<b>100,132,223.92</b>
AMPLIACIÓN Y EQUIPAMIENTO PARA LA COBERTURA RURAL Y MUNICIPAL	1,050,000.00	0.00	0.00	1,050,000.00	21,298,042.90	23,398,042.90
Administración de los Recursos Financieros	0.00	14,146.92	0.00	0.00	0.00	14,146.92
Ampliación y Fortalecimiento Institucional	0.00	0.00	0.00	26,601,981.85	0.00	26,601,981.85
Atención Informática e Interconexión	0.00	20,406.52	0.00	0.00	0.00	20,406.52
CONSTRUCCION DELEGACION POLICIAL CIUDAD SANDINO DISTRITO 1	14,667,880.17	0.00	0.00	0.00	0.00	14,667,880.17
CONSTRUCCIÓN DE CANCHA MULTIUSOS Y SALÓN DE VISITAS PARA EL /	0.00	0.00	0.00	0.00	1,837,140.00	1,837,140.00
CONSTRUCCIÓN DE LAS SUB ESTACIONES DE LA POLICÍA DE LOS DISTRI	10,207,401.84	0.00	0.00	0.00	0.00	10,207,401.84
Componente de Comunicación Social ( 1590-SF-NI )	0.00	0.00	0.00	0.00	183,667.79	183,667.79
Componente de Prevención Social de la Violencia Juvenil (SPN) (1590-SF-NI)	0.00	0.00	0.00	0.00	600.00	600.00
FORTEALECIMIENTO Y MODERNIZACION LABORATORIO CENTRAL DE CRIM	0.00	0.00	0.00	522,062.51	0.00	522,062.51
Fortalecimiento a la Operatividad y Especialización del Personal de la Policía Nac	0.00	0.00	0.00	479,991.45	0.00	479,991.45

FILTRADO POR :

PARAMETROS ESPECIALES: Mes Inicial (MM)=1 / Mes Final (MM)=12



SUBSISTEMA : SIEP  
APLICACION : ANEXO CIEF  
ENTIDAD : DGP  
USUARIO : DGP027

PRODUCCION 2009  
MINISTERIO DE HACIENDA Y CREDITO PUBLICO  
PRESUPUESTO EJECUTADO DE PROYECTOS DE INVERSION Y OTROS GASTOS  
DE CAPITAL POR INSTITUCION,PROGRAMA Y FUENTES DE FINANCIAMIENTO

PAGINA: 3 de 13  
FECHA: 18/03/2010  
HORA: 09:43:37 AM  
REPORTE: PRPSIEP131A

DE: ENERO		A: DICIEMBRE				
ENTIDAD/ PROGRAMA / PROYECTO	Recursos del Tesoro	Rentas con Destino Espec.	Rentas del Tesoro/Alivio	Donaciones Externas	Prestamos Externos	Total
MINISTERIO DE GOBERNACIÓN	46,689,204.02	1,168,379.89	0.00	41,466,707.69	31,113,024.53	120,437,316.13
MANTENIMIENTO DEL ORDEN PÚBLICO, PROTECCIÓN CIUDADANA, PREV						
Fortalecimiento al Plan Estratégico de la Policía Nacional (Fondo Común)	0.00	0.00	0.00	7,982,408.12	0.00	7,982,408.12
Fortalecimiento de la Atención Especializada a Víctimas de Delitos Violencia Intrafamiliar	0.00	0.00	0.00	4,209,857.03	0.00	4,209,857.03
Logística y Mantenimiento de Equipos y Locales	785,952.75	250,084.19	0.00	0.00	0.00	1,036,036.94
Prevención de la Violencia en las Comunidades Escolares/Seguridad Ciudadana	0.00	0.00	0.00	0.00	207,346.67	207,346.67
Prevención y Atención a la Violencia Intrafamiliar contra la Mujer - INIM ( 1590-S	0.00	0.00	0.00	0.00	122,491.50	122,491.50
Programa Atención Integral a Niños/as Adolescentes en alto riesgo ( PAINAR ) ( 1590-S	0.00	0.00	0.00	0.00	507,322.80	507,322.80
Programa de Seguridad Ciudadana ( Fortalecimiento Institucional DGCSC ) ( 1590-S	9,650.14	0.00	0.00	0.00	745,728.06	755,378.20
Proyecto de Prevención y Atención a la Violencia Juvenil ( 1590-SF-NI )	0.00	0.00	0.00	0.00	59,113.92	59,113.92
REHABILITACIÓN INFRAESTRUCTURA EN COMUNIDADES ESCOLARES DE	0.00	0.00	0.00	0.00	2,139,589.43	2,139,589.43
REHABILITACIÓN INFRAESTRUCTURA EN EL SISTEMA PENITENCIARIO (15	0.00	0.00	0.00	0.00	3,407,040.64	3,407,040.64
REPACIONES MAYORES EDIFICIO FAUSTINO RUIZ (PLAZA EL SOL)	1,050,000.00	0.00	0.00	0.00	0.00	1,050,000.00
Reducción de la Violencia ( Policía Nacional ) ( 1590-SF-NI )	0.00	0.00	0.00	0.00	581,601.43	581,601.43
Reintegración Social de Miembros de Pandillas ( 1590-SF-NI )	0.00	0.00	0.00	0.00	23,339.39	23,339.39
Seguridad y Educación Vial	0.00	117,375.90	0.00	0.00	0.00	117,375.90
SISTEMA PENITENCIARIO NACIONAL	10,802,569.27	301,080.06	0.00	0.00	0.00	11,103,649.33
Actividades Penitenciarias	0.00	301,080.06	0.00	0.00	0.00	301,080.06
CONSTRUCCION Y EQUIPAMIENTO DEL CENTRO PENITENCIARIO DE PUEI	56,346.37	0.00	0.00	0.00	0.00	56,346.37
CONSTRUCCIÓN SISTEMA PENITENCIARIO DE ESTELÍ	357,472.12	0.00	0.00	0.00	0.00	357,472.12
CONSTRUCCIÓN Y EQUIPAMIENTO DEL CENTRO PENITENCIARIO DE BLUE	1,917,041.90	0.00	0.00	0.00	0.00	1,917,041.90
CONSTRUCCIÓN Y EQUIPAMIENTO DEL CENTRO PENITENCIARIO DE MUJI	1,503,937.92	0.00	0.00	0.00	0.00	1,503,937.92
REHABILITACIÓN DE LOS SISTEMAS DE AGUA POTABLE E HIDROSANITAR	2,148,036.51	0.00	0.00	0.00	0.00	2,148,036.51
REHABILITACIÓN SISTEMA PENITENCIARIO TIPITAPA	4,819,734.45	0.00	0.00	0.00	0.00	4,819,734.45
MIGRACIÓN Y EXTRANJERÍA	4,608,933.61	187,689.91	0.00	0.00	0.00	4,796,623.52
CONSTRUCCIÓN Y EQUIPAMIENTO OFICINAS DE MIGRACIÓN Y EXTRANJE	3,559,493.32	0.00	0.00	0.00	0.00	3,559,493.32
Dirección y Coordinación, Migración y Extranjería	0.00	187,689.91	0.00	0.00	0.00	187,689.91
EQUIPAMIENTO E INSTALACION DE LOS MEDIOS TECNICOS DE LOS PUES	48,559.25	0.00	0.00	0.00	0.00	48,559.25
MEJORAMIENTO TECNOLÓGICO PARA LA ATENCION AL PÚBLICO DE LA D	992,985.55	0.00	0.00	0.00	0.00	992,985.55
REHABILITACION Y AMPLIACION EDIFICIO DE MIGRACION Y EXTRANJERIA	7,895.49	0.00	0.00	0.00	0.00	7,895.49
BOMBEROS DE NICARAGUA	1,663,605.49	0.00	0.00	0.00	0.00	1,663,605.49
REEMPLAZO Y AMPLIACIÓN DE LA ESTACIÓN DE BOMBEROS DE JINOTEG	425,553.48	0.00	0.00	0.00	0.00	425,553.48
REHABILITACION DE LA ESTACION DE BOMBEROS EN BILWI ( PUERTO CA	1,238,052.01	0.00	0.00	0.00	0.00	1,238,052.01
MINISTERIO DE RELACIONES EXTERIORES	1,496,880.00	0.00	0.00	1,150,608.68	0.00	2,647,488.68
ACTIVIDADES CENTRALES	0.00	0.00	0.00	1,126,742.81	0.00	1,126,742.81
Administración y Finanzas	0.00	0.00	0.00	28,113.53	0.00	28,113.53
Dirección y Coordinación de Actividades Centrales	0.00	0.00	0.00	1,098,629.28	0.00	1,098,629.28
CEREMONIAL Y PROTOCOLO DEL ESTADO	0.00	0.00	0.00	4,569.57	0.00	4,569.57
Ceremonial Diplomático	0.00	0.00	0.00	4,569.57	0.00	4,569.57
POLÍTICA EXTERIOR Y COOPERACIÓN EXTERNA	1,496,880.00	0.00	0.00	15,376.89	0.00	1,512,256.89
Servicio Exterior	1,496,880.00	0.00	0.00	0.00	0.00	1,496,880.00
Servicio de Política Exterior en América	0.00	0.00	0.00	15,376.89	0.00	15,376.89
SERVICIOS CONSULARES	0.00	0.00	0.00	3,919.41	0.00	3,919.41
Dirección y Coordinación Servicios Consulares	0.00	0.00	0.00	3,919.41	0.00	3,919.41
MINISTERIO DE DEFENSA	20,090,589.51	0.00	0.00	0.00	0.00	20,090,589.51
ACTIVIDADES CENTRALES	90,589.51	0.00	0.00	0.00	0.00	90,589.51
Servicios Administración y Finanzas	90,589.51	0.00	0.00	0.00	0.00	90,589.51
DEFENSA NACIONAL	20,000,000.00	0.00	0.00	0.00	0.00	20,000,000.00
Defensa Nacional	20,000,000.00	0.00	0.00	0.00	0.00	20,000,000.00
MINISTERIO DE HACIENDA Y CRÉDITO PÚBLICO	3,661,114.86	0.00	0.00	22,638,678.62	7,595,656.53	33,895,450.01
ACTIVIDADES CENTRALES	744,685.06	0.00	0.00	3,978,052.93	4,347,650.46	9,070,388.45
Dirección Superior	62,440.79	0.00	0.00	0.00	0.00	62,440.79
Fortalecimiento Institucional MHCP (ATN/SF 10698-NI)	0.00	0.00	0.00	987,398.68	0.00	987,398.68

FILTRADO POR :

PARAMETROS ESPECIALES: Mes Inicial (MM)=1 / Mes Final (MM)=12

## Cuadro No. 12

SUBSISTEMA : SIEP  
APLICACION : ANEXO CIEF  
ENTIDAD : DGP  
USUARIO : DGP027

PRODUCCION 2009  
MINISTERIO DE HACIENDA Y CREDITO PUBLICO  
PRESUPUESTO EJECUTADO DE PROYECTOS DE INVERSION Y OTROS GASTOS  
DE CAPITAL POR INSTITUCION,PROGRAMA Y FUENTES DE FINANCIAMIENTO

PAGINA: 4 de 13  
FECHA: 18/03/2010  
HORA: 09:43:37 AM  
REPORTE: PRPSIEP131A

DE: ENERO A: DICIEMBRE

ENTIDAD/ PROGRAMA / PROYECTO	Recursos del Tesoro	Rentas con Destino Espec.	Rentas del Tesoro/Alivio	Donaciones Externas	Prestamos Externos	Total
MINISTERIO DE HACIENDA Y CRÉDITO PÚBLICO	3,661,114.86	0.00	0.00	22,638,678.62	7,595,656.53	33,895,450.01
ACTIVIDADES CENTRALES						
Prodev	0.00	0.00	0.00	2,990,654.25	0.00	2,990,654.25
Servicios Administrativos	682,244.27	0.00	0.00	0.00	0.00	682,244.27
UNIDAD DE COORDINACIÓN PROGRAMA DE APOYO AL PND (BID 1702/SF-	0.00	0.00	0.00	0.00	4,347,650.46	4,347,650.46
ADMINISTRACIÓN FINANCIERA GUBERNAMENTAL	374,773.75	0.00	0.00	0.00	0.00	374,773.75
Dirección y Coordinación Administración y Manejo de Fondos	249,292.74	0.00	0.00	0.00	0.00	249,292.74
Dirección y Coordinación Deuda Pública	9,837.01	0.00	0.00	0.00	0.00	9,837.01
Dirección y Coordinación del Sistema Presupuestario	115,644.00	0.00	0.00	0.00	0.00	115,644.00
FUNCIÓN PÚBLICA	133,870.45	0.00	0.00	0.00	0.00	133,870.45
Dirección y Coordinación de Función Pública	133,870.45	0.00	0.00	0.00	0.00	133,870.45
SERVICIOS TECNOLÓGICOS	0.00	0.00	0.00	0.00	0.00	0.00
CONTRATACIONES ADMINISTRATIVAS DEL ESTADO	0.00	0.00	0.00	0.00	0.00	0.00
FORTEALECIMIENTO DE ASISTENCIA TÉCNICA AL SECTOR PÚBLICO	0.00	0.00	0.00	18,290,853.63	3,248,006.07	21,538,859.70
Apoyo a la ejecución de la reforma institucional	0.00	0.00	0.00	4,659,975.44	0.00	4,659,975.44
Coordinación y expansión del Sistema de Gestión Financiera (SIGFA)	0.00	0.00	0.00	13,595,001.17	836,278.67	14,431,279.84
Fortalecimiento de la Capacidad de OAFE para mejorar la gestión y transparenci	0.00	0.00	0.00	0.00	308,076.94	308,076.94
Fortalecimiento del Sistema de Evaluación y Seguimiento de las Políticas Pública	0.00	0.00	0.00	0.00	592,376.02	592,376.02
Fortalecimiento y expansión del Sistema de Inversión Pública del Gobierno de Ni	0.00	0.00	0.00	0.00	678,415.08	678,415.08
Supervisión y Ejecución de las Finanzas PSTAC	0.00	0.00	0.00	35,877.02	832,859.36	868,736.38
INTEGRACIÓN TECNOLOGÍA INFORMACIÓN Y COMUNICACIÓN EN EL SE	2,407,785.60	0.00	0.00	369,772.06	0.00	2,777,557.66
INTEGRACIÓN TECNOLOGIA INFORMACIÓN Y COMUNICACIÓN EN EL SEC	2,407,785.60	0.00	0.00	369,772.06	0.00	2,777,557.66
MINISTERIO DE FOMENTO, INDUSTRIA Y COMERCIO	0.00	64,862.65	36,500,056.00	6,433,503.48	4,144,873.80	47,143,295.93
ACTIVIDADES CENTRALES	0.00	51,094.38	0.00	0.00	0.00	51,094.38
Dirección Superior	0.00	40,848.60	0.00	0.00	0.00	40,848.60
Servicios Administrativos Financieros	0.00	10,245.78	0.00	0.00	0.00	10,245.78
COMERCIO EXTERIOR	0.00	1,502.21	0.00	576,387.90	0.00	577,890.11
Integración Centroamericana	0.00	1,502.21	0.00	0.00	0.00	1,502.21
Reforzamiento al Potencial de Producción de Café Gourmet en Nicaragua	0.00	0.00	0.00	557,005.89	0.00	557,005.89
Rehabilitación del Sector Cafetalero en Nicaragua	0.00	0.00	0.00	19,382.01	0.00	19,382.01
COMERCIO INTERIOR	0.00	7,216.06	0.00	0.00	0.00	7,216.06
Registro de la Propiedad Intelectual	0.00	7,216.06	0.00	0.00	0.00	7,216.06
FOMENTO EMPRESARIAL	0.00	0.00	0.00	5,726,252.52	0.00	5,726,252.52
Apoyo a la Mejora del Clima de Negocios e Inversiones en Nicaragua	0.00	0.00	0.00	2,990,454.54	0.00	2,990,454.54
Promoción del Desarrollo de la PYME Rural	0.00	0.00	0.00	2,005,595.93	0.00	2,005,595.93
Sistema Integrado de la Calidad (ATN/ME-8976-RG)	0.00	0.00	0.00	6,195.00	0.00	6,195.00
Sistema de Atención y Tramitación Simplificada para la Formación de Empresas .	0.00	0.00	0.00	724,007.05	0.00	724,007.05
INDUSTRIA Y TECNOLOGIA	0.00	0.00	0.00	130,863.06	4,144,873.80	4,275,736.86
Apoyo a la Innovación Tecnológica en Nicaragua-1079/SF-NI-BID Fase I	0.00	0.00	0.00	0.00	4,144,873.80	4,144,873.80
Fomento al Desarrollo Tecnológico de la Mipyme en Nicaragua	0.00	0.00	0.00	130,863.06	0.00	130,863.06
FOMENTO A LAS EXPORTACIONES	0.00	0.00	0.00	0.00	0.00	0.00
PROGRAMA DE MICRO CREDITO USURA CERO	0.00	5,050.00	36,500,056.00	0.00	0.00	36,505,106.00
Dirección y Coordinación Programa de Micro Crédito Usura Cero	0.00	5,050.00	36,500,056.00	0.00	0.00	36,505,106.00
MINISTERIO DE EDUCACIÓN	845,459.55	0.00	216,062,496.35	264,184,643.97	2,475,605.07	483,568,204.94
ACTIVIDADES CENTRALES	82,652.80	0.00	0.00	5,646,359.75	2,475,605.07	8,204,617.62
Coordinación de los Servicios Educativos	0.00	0.00	0.00	2,980,982.00	0.00	2,980,982.00
Servicios Administrativos y Financieros	0.00	0.00	0.00	2,665,377.75	0.00	2,665,377.75
Servicios Fortalecimiento Institucional para la Gestión del MINED (PASEN)	0.00	0.00	0.00	0.00	2,475,605.07	2,475,605.07
Servicios de Tecnología Educativa	82,652.80	0.00	0.00	0.00	0.00	82,652.80

FILTRADO POR :

PARAMETROS ESPECIALES: Mes Inicial (MM)=1 / Mes Final (MM)=12

SUBSISTEMA : SIEP  
 APLICACION : ANEXO CIEF  
 ENTIDAD : DGP  
 USUARIO : DGP027

PRODUCCION 2009  
 MINISTERIO DE HACIENDA Y CREDITO PUBLICO  
 PRESUPUESTO EJECUTADO DE PROYECTOS DE INVERSION Y OTROS GASTOS  
 DE CAPITAL POR INSTITUCION, PROGRAMA Y FUENTES DE FINANCIAMIENTO

PAGINA: 5 de 13  
 FECHA: 18/03/2010  
 HORA: 09:43:37 AM  
 REPORTE: PRPSIEP131A

DE: ENERO A: DICIEMBRE

ENTIDAD/ PROGRAMA / PROYECTO	Recursos del Tesoro	Rentas con Destino Espec.	Rentas del Tesoro/Alivio	Donaciones Externas	Prestamos Externos	Total
<b>MINISTERIO DE EDUCACIÓN</b>	<b>845,459.55</b>	<b>0.00</b>	<b>216,062,496.35</b>	<b>264,184,643.97</b>	<b>2,475,605.07</b>	<b>483,568,204.94</b>
<b>PROYECTOS CENTRALES</b>	<b>0.00</b>	<b>0.00</b>	<b>79,828,331.73</b>	<b>0.00</b>	<b>0.00</b>	<b>79,828,331.73</b>
PROGRAMA DE REHABILITACIÓN DE ESCUELAS E INSTITUTOS (PINRE)	0.00	0.00	7,588,467.57	0.00	0.00	7,588,467.57
REHABILITACIÓN DE ESTABLECIMIENTOS ESCOLARES DE LA RAAN	0.00	0.00	6,269,682.12	0.00	0.00	6,269,682.12
REHABILITACIÓN DE ESTABLECIMIENTOS ESCOLARES DEL DEPARTAMEN	0.00	0.00	18,307.72	0.00	0.00	18,307.72
REHABILITACIÓN DE ESTABLECIMIENTOS ESCOLARES DEL DEPARTAMEN	0.00	0.00	5,706,855.66	0.00	0.00	5,706,855.66
REHABILITACIÓN DE ESTABLECIMIENTOS ESCOLARES DEL DEPARTAMEN	0.00	0.00	7,862,734.39	0.00	0.00	7,862,734.39
REHABILITACIÓN DE ESTABLECIMIENTOS ESCOLARES DEL DEPARTAMEN	0.00	0.00	5,279,657.24	0.00	0.00	5,279,657.24
REHABILITACIÓN DE ESTABLECIMIENTOS ESCOLARES DEL DEPARTAMEN	0.00	0.00	6,309,979.95	0.00	0.00	6,309,979.95
REHABILITACIÓN DE ESTABLECIMIENTOS ESCOLARES DEL DEPARTAMEN	0.00	0.00	2,618,207.00	0.00	0.00	2,618,207.00
REHABILITACIÓN DE ESTABLECIMIENTOS ESCOLARES DEL DEPARTAMEN	0.00	0.00	5,077,102.96	0.00	0.00	5,077,102.96
REHABILITACIÓN DE ESTABLECIMIENTOS ESCOLARES DEL DEPARTAMEN	0.00	0.00	4,683,432.72	0.00	0.00	4,683,432.72
REHABILITACIÓN DE ESTABLECIMIENTOS ESCOLARES DEL DEPARTAMEN	0.00	0.00	233,989.03	0.00	0.00	233,989.03
REHABILITACIÓN DE ESTABLECIMIENTOS ESCOLARES DEL DEPARTAMEN	0.00	0.00	944,634.31	0.00	0.00	944,634.31
REHABILITACIÓN DE ESTABLECIMIENTOS ESCOLARES DEL DEPARTAMEN	0.00	0.00	8,143,782.55	0.00	0.00	8,143,782.55
REHABILITACIÓN DE ESTABLECIMIENTOS ESCOLARES DEL DEPARTAMEN	0.00	0.00	3,889,856.00	0.00	0.00	3,889,856.00
REHABILITACIÓN DE ESTABLECIMIENTOS ESCOLARES EN LA RAAS	0.00	0.00	4,609,569.92	0.00	0.00	4,609,569.92
REHABILITACIÓN DE INFRAESTRUCTURA ESCOLAR AFECTADA POR EL HI	0.00	0.00	10,592,072.59	0.00	0.00	10,592,072.59
<b>FORMACIÓN Y DESARROLLO PROFESIONAL DOCENTE</b>	<b>0.00</b>	<b>0.00</b>	<b>62,152,558.63</b>	<b>91,628,895.43</b>	<b>0.00</b>	<b>153,781,454.06</b>
Formación Inicial a Docentes	0.00	0.00	0.00	1,112,515.29	0.00	1,112,515.29
MEJORAMIENTO DE LA INFRAESTRUCTURA, EQUIPAMIENTO Y MOBILIARI	0.00	0.00	62,152,558.63	0.00	0.00	62,152,558.63
REHABILITACIÓN Y EQUIPAMIENTO DE ESCUELAS NORMALES Y DELEGAC	0.00	0.00	0.00	90,516,380.14	0.00	90,516,380.14
<b>EDUCACIÓN PRIMARIA</b>	<b>0.00</b>	<b>0.00</b>	<b>7,851,236.46</b>	<b>66,942,058.81</b>	<b>0.00</b>	<b>74,793,295.27</b>
REHABILITACIÓN Y EQUIPAMIENTO DE CENTROS ESCOLARES EN LA REG	0.00	0.00	7,851,236.46	66,942,058.81	0.00	74,793,295.27
<b>EDUCACIÓN SECUNDARIA</b>	<b>762,806.75</b>	<b>0.00</b>	<b>66,230,369.53</b>	<b>82,526,291.33</b>	<b>0.00</b>	<b>149,519,467.61</b>
CONSTRUCCIÓN INSTITUTO DE EXCELENCIA ACADÉMICA (IDEA)	0.00	0.00	2,928,503.05	0.00	0.00	2,928,503.05
REHABILITACIÓN DE CENTROS ESCOLARES PARA FUNCIONAMIENTO DEL	0.00	0.00	14,928,647.48	0.00	0.00	14,928,647.48
REHABILITACIÓN Y EQUIPAMIENTO DE LOS INSTITUTOS MAESTRO GABRI	0.00	0.00	0.00	80,515,497.73	0.00	80,515,497.73
SUSTITUCIÓN DE TRES INSTITUTOS UBICADOS EN LOS MUNICIPIOS LEÓN	0.00	0.00	48,373,219.00	0.00	0.00	48,373,219.00
Servicios de Educación Secundaria Regular	762,806.75	0.00	0.00	2,010,793.60	0.00	2,773,600.35
<b>ALFABETIZACIÓN Y EDUCACIÓN DE ADULTOS</b>	<b>0.00</b>	<b>0.00</b>	<b>0.00</b>	<b>17,441,038.65</b>	<b>0.00</b>	<b>17,441,038.65</b>
Servicios de Alfabetización Jóvenes y Adultos	0.00	0.00	0.00	17,441,038.65	0.00	17,441,038.65
<b>MINISTERIO AGROPECUARIO Y FORESTAL</b>	<b>13,924.50</b>	<b>421,815.94</b>	<b>42,060,091.22</b>	<b>66,156,413.57</b>	<b>49,424,365.85</b>	<b>158,076,611.08</b>
<b>ACTIVIDADES CENTRALES</b>	<b>13,924.50</b>	<b>204,867.40</b>	<b>0.00</b>	<b>19,026,839.43</b>	<b>0.00</b>	<b>19,245,631.33</b>
Coordinación y Servicios de Apoyo a la Sanidad Animal y Vegetal	0.00	204,867.40	0.00	127,087.22	0.00	331,954.62
Desarrollo de sistemas agroforestales y silvopastoriles	0.00	0.00	0.00	506,632.09	0.00	506,632.09
Fondo de desarrollo agropecuario (FONDEAGRO)	0.00	0.00	0.00	10,808,571.10	0.00	10,808,571.10
Mejora de la situación de pequeños y medianos productores	0.00	0.00	0.00	5,076,685.38	0.00	5,076,685.38
Servicios Administrativos Financieros	13,924.50	0.00	0.00	2,507,863.64	0.00	2,521,788.14
<b>SERVICIOS DE SANIDAD VEGETAL Y SEMILLAS</b>	<b>0.00</b>	<b>0.00</b>	<b>0.00</b>	<b>1,838,775.20</b>	<b>0.00</b>	<b>1,838,775.20</b>
Certificación de Semilla	0.00	0.00	0.00	1,038,715.20	0.00	1,038,715.20
Vigilancia y Campaña Fitosanitaria	0.00	0.00	0.00	800,060.00	0.00	800,060.00
<b>SERVICIOS DE SANIDAD ANIMAL Y MEJORAMIENTO PECUARIO</b>	<b>0.00</b>	<b>216,948.54</b>	<b>0.00</b>	<b>818,759.00</b>	<b>0.00</b>	<b>1,035,707.54</b>
Mejoramiento genético pecuario	0.00	216,948.54	0.00	0.00	0.00	216,948.54
Prevención de Enfermedades Exóticas del Ganado	0.00	0.00	0.00	50,000.00	0.00	50,000.00
Vigilancia y campañas epidemiológicas	0.00	0.00	0.00	768,759.00	0.00	768,759.00
<b>SERVICIOS AGROSANITARIOS</b>	<b>0.00</b>	<b>0.00</b>	<b>0.00</b>	<b>602,300.00</b>	<b>15,133,162.67</b>	<b>15,735,462.67</b>
CONSTRUCCION Y REHABILITACIÓN DE LABORATORIOS Y EDIFICIO	0.00	0.00	0.00	0.00	10,297,906.99	10,297,906.99
Servicios de sanidad agropecuaria (PASSAF-BID)	0.00	0.00	0.00	0.00	4,835,255.68	4,835,255.68
Vigilancia y Control de Insumos Agropecuarios	0.00	0.00	0.00	602,300.00	0.00	602,300.00
<b>SERVICIOS DE INOCUIDAD AGROALIMENTARIA</b>	<b>0.00</b>	<b>0.00</b>	<b>0.00</b>	<b>9,184,771.26</b>	<b>0.00</b>	<b>9,184,771.26</b>
Apoyo a la implementación de las condiciones de exportación de productos agro	0.00	0.00	0.00	8,583,564.26	0.00	8,583,564.26
Servicios de Procesos y Otorgamiento de Certificados	0.00	0.00	0.00	601,207.00	0.00	601,207.00

FILTRADO POR :

PARAMETROS ESPECIALES: Mes Inicial (MM)=1 / Mes Final (MM)=12

SUBSISTEMA : SIEP  
 APLICACION : ANEXO CIEF  
 ENTIDAD : DGP  
 USUARIO : DGP027

PRODUCCION 2009  
 MINISTERIO DE HACIENDA Y CREDITO PUBLICO  
 PRESUPUESTO EJECUTADO DE PROYECTOS DE INVERSION Y OTROS GASTOS  
 DE CAPITAL POR INSTITUCION, PROGRAMA Y FUENTES DE FINANCIAMIENTO

PAGINA: 6 de 13  
 FECHA: 18/03/2010  
 HORA: 09:43:37 AM  
 REPORTE: PRPSIEP131A

DE: ENERO A: DICIEMBRE

ENTIDAD/ PROGRAMA / PROYECTO	Recursos del Tesoro	Rentas con Destino Espec.	Rentas del Tesoro/Alivio	Donaciones Externas	Prestamos Externos	Total
<b>MINISTERIO AGROPECUARIO Y FORESTAL</b>	<b>13,924.50</b>	<b>421,815.94</b>	<b>42,060,091.22</b>	<b>66,156,413.57</b>	<b>49,424,365.85</b>	<b>158,076,611.08</b>
<b>SERVICIOS DE NORMACIÓN, POLÍTICAS Y ESTRATEGIAS DEL SECTOR A</b>	<b>0.00</b>	<b>0.00</b>	<b>0.00</b>	<b>0.00</b>	<b>32,809,387.55</b>	<b>32,809,387.55</b>
Coordinación Interinstitucional y Diálogo de Políticas	0.00	0.00	0.00	0.00	510,048.27	510,048.27
Fondos de Asistencia Técnica (FIDA)	0.00	0.00	0.00	0.00	32,299,339.28	32,299,339.28
<b>PROGRAMA PRODUCTIVO ALIMENTARIO</b>	<b>0.00</b>	<b>0.00</b>	<b>42,060,091.22</b>	<b>6,098,405.52</b>	<b>11,493.21</b>	<b>48,169,989.95</b>
Bono Productivo Alimentario	0.00	0.00	34,059,975.82	0.00	11,493.21	34,071,469.03
Programa Agrolimentario de Semilla	0.00	0.00	8,000,115.40	6,098,405.52	0.00	14,098,520.92
<b>SEGURIDAD ALIMENTARIA NUTRICIONAL</b>	<b>0.00</b>	<b>0.00</b>	<b>0.00</b>	<b>0.00</b>	<b>0.00</b>	<b>0.00</b>
<b>PARTIDAS NO ASIGNABLES A PROGRAMAS</b>	<b>0.00</b>	<b>0.00</b>	<b>0.00</b>	<b>28,586,563.16</b>	<b>1,470,322.42</b>	<b>30,056,885.58</b>
Programa Sectorial de Desarrollo Rural Productivo Sostenible	0.00	0.00	0.00	10,011,563.16	0.00	10,011,563.16
Programa Sectorial de Desarrollo rural Productivo Sostenible (PRORURAL-FC)	0.00	0.00	0.00	18,575,000.00	0.00	18,575,000.00
Programa de Tecnología Agrícola Fase II (INTA-PRORURAL)	0.00	0.00	0.00	0.00	1,470,322.42	1,470,322.42
<b>MINISTERIO DE TRANSPORTE E INFRAESTRUCTURA</b>	<b>16,780,884.19</b>	<b>259,322.06</b>	<b>527,074,619.06</b>	<b>216,962,022.65</b>	<b>1,286,682,906.43</b>	<b>2,047,759,754.39</b>
<b>ACTIVIDADES CENTRALES</b>	<b>194,472.46</b>	<b>23,509.05</b>	<b>0.00</b>	<b>0.00</b>	<b>0.00</b>	<b>217,981.51</b>
Dirección Superior	192,808.66	23,509.05	0.00	0.00	0.00	216,317.71
Servicios Administrativos Financieros	1,663.80	0.00	0.00	0.00	0.00	1,663.80
<b>NORMACIÓN Y CONTROL DE SERVICIOS DE TRANSPORTE TERRESTRE</b>	<b>0.00</b>	<b>0.00</b>	<b>0.00</b>	<b>0.00</b>	<b>0.00</b>	<b>0.00</b>
<b>NORMACIÓN Y CONTROL SERVICIOS TRANSPORTE ACUÁTICO</b>	<b>0.00</b>	<b>235,813.01</b>	<b>0.00</b>	<b>0.00</b>	<b>0.00</b>	<b>235,813.01</b>
Dirección y Coordinación, Normación y Control Servicios Transporte Acuático	0.00	235,813.01	0.00	0.00	0.00	235,813.01
<b>CONSTRUCCIÓN DE CARRETERAS</b>	<b>1,603,435.99</b>	<b>0.00</b>	<b>196,436,345.73</b>	<b>216,962,022.65</b>	<b>*****</b>	<b>1,701,684,710.80</b>
AMPLIACION DE CARRETERA TICUANTEPE - MASAYA - GRANADA	0.00	0.00	347,833.11	5,150,000.00	1,234,094.33	6,731,927.44
IV PROGRAMA DE REHABILITACIÓN Y MANTENIMIENTO DE CARRETERAS	17,559.97	0.00	79,275,835.08	0.00	573,977,993.30	653,271,388.35
MEJORAMIENTO DE CARRETERA PUERTAS VIEJAS ESQUIPULAS	0.00	0.00	2,896,467.80	0.00	0.00	2,896,467.80
MEJORAMIENTO DE LA CALLE DE ACCESO A CIUDAD SANDINO - ZONA FR	0.00	0.00	2,313,094.31	0.00	0.00	2,313,094.31
MEJORAMIENTO DEL CAMINO SANTA CLARA - SUSUCAYÁN - EL JÍCARO (	0.00	0.00	10,207,019.93	0.00	0.00	10,207,019.93
MEJORAMIENTO DEL TRAMO DE CARRETERA CUYALÍ - LAS CRUCES - PA	0.00	0.00	3,158,736.35	0.00	0.00	3,158,736.35
MEJORAMIENTO DEL TRAMO DE CARRETERA LA DALIA - LA MORA	0.00	0.00	926,014.42	0.00	0.00	926,014.42
MEJORAMIENTO DEL TRAMO DE CARRETERA LLANOS DE COLÓN - LA CO	0.00	0.00	887,238.98	0.00	0.00	887,238.98
MEJORAMIENTO LOCALIZADO SOBRE LA CARRETERA RÍO BLANCO - SIU	0.00	0.00	24,999,999.18	0.00	0.00	24,999,999.18
MEJORAMIENTO PUNTUAL EN LA INFRAESTRUCTURA SECUNDARIA DE TF	0.00	0.00	0.00	122,247,145.66	0.00	122,247,145.66
MEJORAMIENTO RED RELEVANTE DE CAMINOS ALIMENTADORES DE LA C	0.00	0.00	0.00	37,119,092.69	0.00	37,119,092.69
PAVIMENTACIÓN CARRETERA ACOYAPA - SAN CARLOS	0.00	0.00	484,278.54	0.00	144,736,402.01	145,220,680.55
PAVIMENTACIÓN CARRETERA RUTA TURÍSTICA DEL SUR	0.00	0.00	577,088.21	0.00	0.00	577,088.21
PAVIMENTACIÓN DE CARRETERA GUAYACÁN-JINOTEGA (UE NIC/B7-3100	0.00	0.00	18,896,625.63	39,465,941.29	0.00	58,362,566.92
PLAN VIAL DE COMPETITIVIDAD ZONA III- LEÓN, MATAGALPA Y JINOTEGA	0.00	0.00	6,256,081.07	0.00	236,796,013.85	243,052,094.92
PROYECTO VIAL PARA LA COMPETITIVIDAD DE LA ZONA II (BID 1530/SF-N	0.00	0.00	1,781,175.08	0.00	38,747,160.13	40,528,335.21
RECONSTRUCCIÓN DE PUENTES LAS LIMAS, OCONGUA, MÚHAN Y QUINA	0.00	0.00	823,000.00	12,979,843.01	0.00	13,802,843.01
REHABILITACION EMPALME LAS FLORES - CATARINA - GUANACASTE - N	0.00	0.00	2,692,401.21	0.00	4,366,736.87	7,059,138.08
REHABILITACIÓN DE CARRETERAS (BID 1088/SF-NI)	0.00	0.00	1,091,588.79	0.00	8,669,624.76	9,761,213.55
REHABILITACIÓN DE LA CARRETERA SAN RAMÓN - MUY MUY (BCIE No. 17	0.00	0.00	0.00	0.00	126,426,391.12	126,426,391.12
REHABILITACIÓN Y MEJORAMIENTO DE CARRETERA MATAGALPA - JINOT	0.00	0.00	15,651,394.60	0.00	111,818,585.09	127,469,979.69
REHABILITACION DE LA CARRETERA CHINANDEGA - GUASAULE	0.00	0.00	20,558,663.75	0.00	0.00	20,558,663.75
Servicio Administrativo Financiero Proyectos Banco Mundial	74,680.34	0.00	0.00	0.00	1,208,268.90	1,282,949.24
Servicios Administrativos Financieros Proyectos BID	1,511,195.68	0.00	2,611,809.69	0.00	38,701,636.07	42,824,641.44
<b>CONSERVACIÓN DE LA RED VIAL</b>	<b>14,982,975.74</b>	<b>0.00</b>	<b>330,638,273.33</b>	<b>0.00</b>	<b>0.00</b>	<b>345,621,249.07</b>
DRENAJE DE CARRETERAS	0.00	0.00	28,796,503.35	0.00	0.00	28,796,503.35
MEJORAMIENTO DEL CAMINO WAPI - EL TORTUGUERO	0.00	0.00	1,354,180.26	0.00	0.00	1,354,180.26
MEJORAS EN LA CARRETERA RIO BLANCO - PUERTO CABEZAS	0.00	0.00	48,573,678.80	0.00	0.00	48,573,678.80
REHABILITACIÓN DE CAMINOS INTERMUNICIPALES	0.00	0.00	177,178,663.23	0.00	0.00	177,178,663.23
REPARACIÓN DE CAMINOS DE LA RED VIAL NACIONAL	0.00	0.00	20,274,620.16	0.00	0.00	20,274,620.16
REVESTIMIENTO DE CARRETERAS	0.00	0.00	54,460,627.53	0.00	0.00	54,460,627.53

FILTRADO POR :

PARAMETROS ESPECIALES: Mes Inicial (MM)=1 / Mes Final (MM)=12

## Cuadro No. 12

SUBSISTEMA : SIEP  
APLICACION : ANEXO CIEF  
ENTIDAD : DGP  
USUARIO : DGP027

PRODUCCION 2009  
MINISTERIO DE HACIENDA Y CREDITO PUBLICO  
PRESUPUESTO EJECUTADO DE PROYECTOS DE INVERSION Y OTROS GASTOS  
DE CAPITAL POR INSTITUCION, PROGRAMA Y FUENTES DE FINANCIAMIENTO

PAGINA: 7 de 13  
FECHA: 18/03/2010  
HORA: 09:43:37 AM  
REPORTE: PRPSIEP131A

DE: ENERO

A: DICIEMBRE

ENTIDAD/ PROGRAMA / PROYECTO	Recursos del Tesoro	Rentas con Destino Espec.	Rentas del Tesoro/Alivio	Donaciones Externas	Prestamos Externos	Total
MINISTERIO DE TRANSPORTE E INFRAESTRUCTURA	16,780,884.19	259,322.06	527,074,619.06	216,962,022.65	1,286,682,906.43	2,047,759,754.39
CONSERVACIÓN DE LA RED VIAL						
Rehabilitación de Caminos Rurales Productivos	14,982,975.74	0.00	0.00	0.00	0.00	14,982,975.74
MINISTERIO DE SALUD	10,000,000.00	11,763,263.51	181,067,625.96	98,201,859.50	191,332,719.62	492,365,468.59
ACTIVIDADES CENTRALES	0.00	6,062,649.35	0.00	8,531,552.82	5,642,787.61	20,236,989.78
Docencia e Investigación	0.00	239,925.58	0.00	0.00	0.00	239,925.58
Fortalecimiento Institucional	0.00	0.00	0.00	765,249.91	5,642,787.61	6,408,037.52
Gestión Administrativa Complejo Concepción Palacios	0.00	2,102,465.77	0.00	0.00	0.00	2,102,465.77
Gestión de Recursos Físicos Financieros	0.00	3,425,632.04	0.00	0.00	0.00	3,425,632.04
Programa de Cooperación Técnica y Financiera	0.00	0.00	0.00	7,766,302.91	0.00	7,766,302.91
Regulación para la Salud	0.00	294,625.96	0.00	0.00	0.00	294,625.96
PROYECTOS CENTRALES	0.00	0.00	2,229,969.63	12,274,585.75	0.00	14,504,555.38
CONSTRUCCIÓN DE BODEGA DEL CENTRO DE INSUMOS PARA LA SALUD	0.00	0.00	0.00	5,110,614.09	0.00	5,110,614.09
PROGRAMA PARA EL DISEÑO DE UN MODELO DE RED INTEGRADA DE SAI	0.00	0.00	0.00	634,833.66	0.00	634,833.66
REHABILITACIÓN DEL CENTRO NACIONAL DE DIAGNÓSTICO Y REFERENC	0.00	0.00	2,229,969.63	6,529,138.00	0.00	8,759,107.63
ACTIVIDADES SEDES LOCALES	0.00	46,750.00	7,239,790.24	0.00	4,088,435.25	11,374,975.49
CONSTRUCCIÓN DE VIVIENDAS PARA PERSONAL DE SALUD	0.00	0.00	0.00	0.00	4,088,435.25	4,088,435.25
CONSTRUCCIÓN SEDE SILAIS RAAN	0.00	0.00	7,239,790.24	0.00	0.00	7,239,790.24
Dirección y Coordinación Técnica Local	0.00	46,750.00	0.00	0.00	0.00	46,750.00
PREVENCIÓN DE ENFERMEDADES	0.00	0.00	0.00	256,262.42	0.00	256,262.42
Vacunación Sistemática	0.00	0.00	0.00	256,262.42	0.00	256,262.42
ATENCIÓN INTEGRAL EN EL PRIMER NIVEL DE ATENCIÓN	1,155,692.80	1,531,854.98	66,549,623.17	48,175,516.14	76,466,901.95	193,879,589.04
Brigada Médica Cubana	0.00	0.00	0.00	70,122.73	0.00	70,122.73
Brigada Médica Especializada	0.00	0.00	0.00	10,046.82	0.00	10,046.82
CONSTRUCCIÓN CASAS MATERNAS	0.00	0.00	3,630,279.75	0.00	0.00	3,630,279.75
CONSTRUCCIÓN CENTROS DE SALUD	0.00	0.00	0.00	8,620,337.27	9,204,850.10	17,825,187.37
CONSTRUCCIÓN HOSPITALES PRIMARIOS	0.00	0.00	30,443,389.32	32,814,727.56	49,386,108.65	112,644,225.53
CONSTRUCCIÓN PUESTOS DE SALUD	0.00	0.00	9,338,985.88	0.00	245,824.61	9,584,810.49
EQUIPAMIENTO MÉDICO PARA UNIDADES DE SALUD DE PRIMER NIVEL	0.00	0.00	10,216,140.92	1,127,163.84	16,264,000.00	27,607,304.76
Equipamiento No Médico para Unidades del Primer Nivel de Atención	1,155,692.80	0.00	0.00	0.00	61,469.04	1,217,161.84
Gestión Técnica Administrativa	0.00	1,531,854.98	0.00	0.00	0.00	1,531,854.98
REEMPLAZO PUESTOS DE SALUD	0.00	0.00	4,199,111.78	0.00	0.00	4,199,111.78
REHABILITACIÓN DE CENTROS DE SALUD	0.00	0.00	3,542,668.17	5,533,117.92	20,254.23	9,096,040.32
REHABILITACIÓN DE POLICLÍNICOS	0.00	0.00	2,757,936.38	0.00	0.00	2,757,936.38
REHABILITACIÓN HOSPITALES PRIMARIOS	0.00	0.00	2,421,110.97	0.00	1,284,395.32	3,705,506.29
ATENCIÓN DE SALUD HOSPITALARIA	8,844,307.20	4,122,009.18	105,048,242.92	28,963,942.37	105,134,594.81	252,113,096.48
CONSTRUCCIÓN DE HOSPITALES	0.00	0.00	49,149,478.59	0.00	0.00	49,149,478.59
EQUIPAMIENTO MÉDICO PARA UNIDADES DE SALUD DE SEGUNDO NIVEL	0.00	0.00	18,984,107.93	1,238,501.97	55,807,900.62	76,030,510.52
Equipamiento No Médico para Unidades Hospitalarias	8,348,292.57	0.00	0.00	1,189,059.63	0.00	9,537,352.20
Gestión Técnica Administrativa Hospitalaria	496,014.63	3,938,753.21	0.00	0.00	0.00	4,434,767.84
PROGRAMA DE ESTUDIOS Y DISEÑOS PARA SEGUNDO NIVEL	0.00	0.00	848,905.98	27,050.00	0.00	875,955.98
REHABILITACION DEL HOSPITAL OSCAR DANILO ROSALES DE LEÓN	0.00	0.00	0.00	12,397,298.97	0.00	12,397,298.97
REHABILITACIÓN DE HOSPITALES	0.00	0.00	13,516,254.58	111,659.54	0.00	13,627,914.12
REHABILITACIÓN DEL CENTRO NACIONAL DE RADIOTERAPIA DE MANAGUA	0.00	0.00	0.00	7,848,210.54	0.00	7,848,210.54
REHABILITACIÓN DEL HOSPITAL ALEMÁN NICARAGUENSE DE MANAGUA	0.00	0.00	10,208,394.26	0.00	0.00	10,208,394.26
REHABILITACIÓN DEL HOSPITAL ANTONIO LENIN FONSECA DE MANAGUA	0.00	0.00	5,848,704.26	0.00	0.00	5,848,704.26
REHABILITACIÓN DEL HOSPITAL LA TRINIDAD	0.00	0.00	2,717,971.66	1,806,505.41	0.00	4,524,477.07
REHABILITACIÓN DEL HOSPITAL SAN JUAN DE DIOS DE ESTELÍ	0.00	0.00	0.00	0.00	22,695,114.23	22,695,114.23
REHABILITACIÓN HOSPITAL ASUNCIÓN DE JUIGALPA	0.00	0.00	0.00	0.00	26,631,579.96	26,631,579.96
REHABILITACIÓN HOSPITAL ERNESTO SEQUEIRA DE BLUEFIELDS	0.00	0.00	3,774,425.66	0.00	0.00	3,774,425.66
REHABILITACIÓN HOSPITAL JOSÉ DOLORES FLETES DE MANAGUA	0.00	0.00	0.00	1,244,549.30	0.00	1,244,549.30
REHABILITACIÓN HOSPITAL ROBERTO CALDERÓN GUTIÉRREZ DE MANAC	0.00	0.00	0.00	3,101,107.01	0.00	3,101,107.01
Servicios de Atención Médicos y/o Quirúrgicos	0.00	181,577.64	0.00	0.00	0.00	181,577.64
Servicios de Consulta Externa	0.00	1,678.33	0.00	0.00	0.00	1,678.33

FILTRADO POR :

PARAMETROS ESPECIALES: Mes Inicial (MM)=1 / Mes Final (MM)=12

## Cuadro No. 12

SUBSISTEMA : SIEP  
APLICACION : ANEXO CIEF  
ENTIDAD : DGP  
USUARIO : DGP027

PRODUCCION 2009  
MINISTERIO DE HACIENDA Y CREDITO PUBLICO  
PRESUPUESTO EJECUTADO DE PROYECTOS DE INVERSION Y OTROS GASTOS  
DE CAPITAL POR INSTITUCION, PROGRAMA Y FUENTES DE FINANCIAMIENTO

PAGINA: 8 de 13  
FECHA: 18/03/2010  
HORA: 09:43:37 AM  
REPORTE: PRPSIEP131A

DE: ENERO A: DICIEMBRE

ENTIDAD/ PROGRAMA / PROYECTO	Recursos del Tesoro	Rentas con Destino Espec.	Rentas del Tesoro/Alivio	Donaciones Externas	Prestamos Externos	Total
MINISTERIO DEL TRABAJO	0.00	0.00	38,562,117.67	1,784,037.42	117,048,000.00	157,394,155.09
ACTIVIDADES CENTRALES	0.00	0.00	0.00	699,713.12	0.00	699,713.12
Servicios de Fortalecimiento Institucional	0.00	0.00	0.00	699,713.12	0.00	699,713.12
PARTIDAS NO ASIGNABLES A PROGRAMAS	0.00	0.00	38,562,117.67	1,084,324.30	117,048,000.00	156,694,441.97
CAPACITACION EN CONSTRUCCION DE CENTROS TECNICOS	0.00	0.00	3,360,000.00	0.00	0.00	3,360,000.00
CAPACITACION EN CONSTRUCCION DE VIVIENDAS	0.00	0.00	13,833,474.49	0.00	0.00	13,833,474.49
CONSTRUCCION DEL INSTITUTO DE ADMINISTRACION, ECONOMIA Y COM	0.00	0.00	1,584,268.46	0.00	0.00	1,584,268.46
CONSTRUCCIÓN II ETAPA DEL INSTITUTO TÉCNICO AGROPECUARIO NAN	0.00	0.00	8,814,794.99	0.00	0.00	8,814,794.99
FORTEALECIMIENTO TECNICO EN CENTROS DE FORMACION PROFESIONA	0.00	0.00	0.00	0.00	117,048,000.00	117,048,000.00
Mejoramiento de las Competencias para la Empleabilidad de Jovenes en Nicarag	0.00	0.00	0.00	1,084,324.30	0.00	1,084,324.30
REHABILITACION Y AMPLIACION INSTITUTO NACIONAL MANUEL OLIVARE	0.00	0.00	5,542,000.00	0.00	0.00	5,542,000.00
REHABILITACIÓN Y AMPLIACIÓN CENTRO EDUCATIVO TÉCNICO AGROPEC	0.00	0.00	5,427,579.73	0.00	0.00	5,427,579.73
MINISTERIO DEL AMBIENTE Y DE LOS RECURSOS NATURALES	0.00	439,692.30	0.00	19,028,200.50	0.00	19,467,892.80
SERVICIOS DE CONSERVACIÓN, MANEJO Y NORMACIÓN DE ÁREA PROT	0.00	439,692.30	0.00	19,028,200.50	0.00	19,467,892.80
Administrar el Parque Nacional Volcán Masaya	0.00	439,692.30	0.00	0.00	0.00	439,692.30
Construcción Torres de observación para el Ecoturismo en Reserva de Biósfera t	0.00	0.00	0.00	60,000.00	0.00	60,000.00
Construcción de 2 Talleres para Costura en Waspám / Bonanza - RAAN	0.00	0.00	0.00	24,100.00	0.00	24,100.00
Construcción de Estufas Mejoradas (PIMCHAS)	0.00	0.00	0.00	483,657.00	0.00	483,657.00
Construcción de Taller de Ebanistería en Bonanza - RAAN	0.00	0.00	0.00	21,300.00	0.00	21,300.00
Construcción de Taller de Panadería en Siuna / Rosita	0.00	0.00	0.00	33,900.00	0.00	33,900.00
Construcción de Torres de Control para la regulación de los Recursos Naturales	0.00	0.00	0.00	19,538.47	0.00	19,538.47
Construcción y Equipamiento a Tres Puestos de Control en la RAAN	0.00	0.00	0.00	975,227.91	0.00	975,227.91
Construcción y Equipamiento de embarcadero Fluvial en Wiwili de Jinotega	0.00	0.00	0.00	41,900.00	0.00	41,900.00
Construcción y Mejora de la Infraestructura en el Río San Juan (Araucaria)	0.00	0.00	0.00	2,879,068.00	0.00	2,879,068.00
ESTABLECIMIENTO DE PATIOS INTEGRALES (PIMCHAS)	0.00	0.00	0.00	1,047,744.00	0.00	1,047,744.00
Establecimiento de Sistemas Productivos en Zonas Propensas a Sequias (MST)	0.00	0.00	0.00	5,804,479.82	0.00	5,804,479.82
Establecimiento de Sistemas Productivos en la Zona de Amortiguamiento de la R	0.00	0.00	0.00	342,543.47	0.00	342,543.47
Mejoramiento de Producción de Agua para Consumo Humano en Lilamni - Wasp	0.00	0.00	0.00	23,000.00	0.00	23,000.00
Mejoramiento de Técnicas de Producción Alimentaria en Wiwili de Jinotega	0.00	0.00	0.00	1,002,735.35	0.00	1,002,735.35
Protección y Restauración de Bosque (PIMCHAS)	0.00	0.00	0.00	3,666,777.00	0.00	3,666,777.00
Proyecto de Agua Potable y Saneamiento (PIMCHAS)	0.00	0.00	0.00	1,239,851.57	0.00	1,239,851.57
Reserva de la Biósfera Transfronteriza Corazón del Corredor Biológico (RBT)	0.00	0.00	0.00	1,362,377.91	0.00	1,362,377.91
MINISTERIO DE LA FAMILIA, ADOLESCENCIA Y NIÑEZ	28,163.50	0.00	1,922,297.22	0.00	17,912,302.81	19,862,763.53
ACTIVIDADES CENTRALES	0.00	0.00	0.00	0.00	0.00	0.00
SERVICIOS DE ATENCIÓN ESPECIAL	28,163.50	0.00	0.00	0.00	0.00	28,163.50
Restitución de los Derechos de NNA	28,163.50	0.00	0.00	0.00	0.00	28,163.50
SERVICIOS DE ATENCIÓN SOCIAL	0.00	0.00	1,922,297.22	0.00	17,912,302.81	19,834,600.03
Atención Integral a Menores de 6 años (PAININ FASE III)	0.00	0.00	0.00	0.00	2,630,700.71	2,630,700.71
CONSTRUCCIÓN DE DELEGACIONES	0.00	0.00	1,901,285.84	0.00	7,501,968.99	9,403,254.83
REHABILITACION DELEGACIONES DE MIFAMILIA	0.00	0.00	21,011.38	0.00	7,779,633.11	7,800,644.49
ASIGNACIONES Y SUBVENCIONES	1,832,682,815.73	6,832,875.74	214,932,793.49	331,644,461.23	673,817,226.46	3,059,910,172.65
INSTITUTO NICARAGUENSE DE TURISMO	0.00	0.00	0.00	9,416,000.00	58,372,802.85	67,788,802.85
CONSTRUCCION DE ANDENES INTERPRETATIVOS (BID-SF-1702/NI)	0.00	0.00	0.00	0.00	2,785,313.11	2,785,313.11
CONSTRUCCION DE CENTROS DE INFORMACION TURISTICA (BID-SF-170	0.00	0.00	0.00	0.00	3,885,860.50	3,885,860.50
CONSTRUCCION DE PUESTOS FRONTERIZOS (BID-SF-1702/NI)	0.00	0.00	0.00	0.00	27,961,488.95	27,961,488.95
CONSTRUCCION DEL AERODROMO SAN JUAN DEL NORTE (BID-SF-1702/N	0.00	0.00	0.00	0.00	827,626.71	827,626.71
FORMULACION PROYECTOS DE INVERSION DE LAS MYPIMES TURISTICA	0.00	0.00	0.00	1,501,000.00	0.00	1,501,000.00
IMPLEMENTACION DE PROYECTOS TURISTICOS INTEGRALES -PTI	0.00	0.00	0.00	7,915,000.00	0.00	7,915,000.00
MEJORAMIENTO DE LA COSTA DEL LAGO DE SAN CARLOS (BID-SF-1702/N	0.00	0.00	0.00	0.00	10,034,907.16	10,034,907.16
MEJORAMIENTO DE LA INFRAESTRUCTURA TURISTICA EN RIO SAN JUAN	0.00	0.00	0.00	0.00	2,486,586.35	2,486,586.35
MEJORAMIENTO DEL SISTEMA DE ABASTECIMIENTO DE AGUA POTABLE E	0.00	0.00	0.00	0.00	635,706.21	635,706.21
MEJORAMIENTO MIPYMES TURISTICAS EN RIO SAN JUAN (BID-SF-1702/N	0.00	0.00	0.00	0.00	8,351,410.11	8,351,410.11

FILTRADO POR :

PARAMETROS ESPECIALES: Mes Inicial (MM)=1 / Mes Final (MM)=12



DE: ENERO		A: DICIEMBRE				
ENTIDAD/ PROGRAMA / PROYECTO	Recursos del Tesoro	Rentas con Destino Espec.	Rentas del Tesoro/Alivio	Donaciones Externas	Prestamos Externos	Total
ASIGNACIONES Y SUBVENCIONES	1,832,682,815.73	6,832,875.74	214,932,793.49	331,644,461.23	673,817,226.46	3,059,910,172.65
INSTITUTO NICARAGUENSE DE TURISMO						
REEMPLAZO Y CONSTRUCCION DE EMBARCADEROS (BID-SF-1702/NI)	0.00	0.00	0.00	0.00	1,403,903.75	1,403,903.75
INSTITUTO NICARAGUENSE DE FOMENTO MUNICIPAL	0.00	0.00	0.00	28,742,666.00	0.00	28,742,666.00
Desarrollo Local	0.00	0.00	0.00	23,909,985.00	0.00	23,909,985.00
FONDOS DE PREINVERSION PARA EL DESARROLLO LOCAL (PROFCADEL)	0.00	0.00	0.00	2,040,000.00	0.00	2,040,000.00
FONDOS DE PREINVERSION SOCIOPRODUCTIVA (PRODELSA)	0.00	0.00	0.00	756,944.00	0.00	756,944.00
Fortalecimiento Municipal	0.00	0.00	0.00	2,035,737.00	0.00	2,035,737.00
DESARROLLO Y FUNCIONAMIENTO DE LA CENTRALIZACION DEL SISTEM	0.00	0.00	0.00	0.00	4,005,246.00	4,005,246.00
Desarrollo y Funcionamiento de la Centralización del Sistema Tributario	0.00	0.00	0.00	0.00	4,005,246.00	4,005,246.00
TRANSFERENCIA A 15 MUNICIPIOS DE MADRIZ, NUEVA SEGOVIA, JINOTE	0.00	0.00	0.00	10,910,286.00	0.00	10,910,286.00
FONDO DE INVERSIONES SOCIALES Y PRODUCTIVAS EN 15 MUNICIPIOS E	0.00	0.00	0.00	10,910,286.00	0.00	10,910,286.00
SUBVENCIONES A CENTROS RELIGIOSOS, CULTURALES, DEPORTIVOS Y	10,987,000.00	0.00	0.00	0.00	0.00	10,987,000.00
Asociación Nuevo Amor	100,000.00	0.00	0.00	0.00	0.00	100,000.00
Asociación de Promotores de la Cultura	200,000.00	0.00	0.00	0.00	0.00	200,000.00
Capilla María Reyna Ocotal - Nueva Segovia	100,000.00	0.00	0.00	0.00	0.00	100,000.00
Carmelitas Misioneras de Chiquilistagua, Managua	100,000.00	0.00	0.00	0.00	0.00	100,000.00
Colegio Tridentino San Ramón de León	500,000.00	0.00	0.00	0.00	0.00	500,000.00
Confederación de Trabajadores de la Salud del Norte	200,000.00	0.00	0.00	0.00	0.00	200,000.00
Federación de Oriente Rafaela Padilla	200,000.00	0.00	0.00	0.00	0.00	200,000.00
Iglesia San Felipe, León, León	600,000.00	0.00	0.00	0.00	0.00	600,000.00
Iglesia La Santa Cruz - Estelí	290,000.00	0.00	0.00	0.00	0.00	290,000.00
Iglesia San Juan Bautista de Sutiava - León (llamado Catedral de Madera)	200,000.00	0.00	0.00	0.00	0.00	200,000.00
Iglesia de Dios de la Profecía Municipio de Chichigalpa - Chinandega	200,000.00	0.00	0.00	0.00	0.00	200,000.00
Iglesias de la Región Autónoma del Atlántico Norte (RAAN)	1,500,000.00	0.00	0.00	0.00	0.00	1,500,000.00
Monasterio Inmaculada Concepción de María (Monjas Clarisas Managua)	50,000.00	0.00	0.00	0.00	0.00	50,000.00
Monasterio Santa María de Guadalupe (Monjas Dominicanas ) Managua	100,000.00	0.00	0.00	0.00	0.00	100,000.00
Monasterio Santa María de la Paz (Hermanas Trapenses)	100,000.00	0.00	0.00	0.00	0.00	100,000.00
Monasterio de María Madres de Misericordia y San José (monjas Carmelitas E	100,000.00	0.00	0.00	0.00	0.00	100,000.00
Parroquia San Caralampio	300,000.00	0.00	0.00	0.00	0.00	300,000.00
Parroquia San Juan Bautista - Masaya	300,000.00	0.00	0.00	0.00	0.00	300,000.00
Parroquia Santa Rita de Casia, Arquidiócesis de Managua	97,000.00	0.00	0.00	0.00	0.00	97,000.00
Parroquia Santiago Apóstol. Somoto, Madriz	300,000.00	0.00	0.00	0.00	0.00	300,000.00
Parroquia Nuestra Señora de Altigracia	1,500,000.00	0.00	0.00	0.00	0.00	1,500,000.00
Parroquia Nuestra Señora de Guadalupe. Estelí, Estelí.	100,000.00	0.00	0.00	0.00	0.00	100,000.00
Parroquia Nuestro Señor de los Milagros. El Sauce, León	300,000.00	0.00	0.00	0.00	0.00	300,000.00
Parroquia Sagrado Corazón de Jesús - Ticuantepe - Managua	300,000.00	0.00	0.00	0.00	0.00	300,000.00
Parroquia San Antonio de Padua (Jinotepe - Carazo)	100,000.00	0.00	0.00	0.00	0.00	100,000.00
Parroquia San Dionasio- (San Dionisio Matagalpa)	200,000.00	0.00	0.00	0.00	0.00	200,000.00
Parroquia San Francisco Javier Arquidiócesis de Managua	200,000.00	0.00	0.00	0.00	0.00	200,000.00
Parroquia San José de Tipitapa - Managua	300,000.00	0.00	0.00	0.00	0.00	300,000.00
Parroquia San Juan Bautista - Masatepe - Masaya	300,000.00	0.00	0.00	0.00	0.00	300,000.00
Parroquia San Judas Tadeo (Arquidiócesis de Managua)	200,000.00	0.00	0.00	0.00	0.00	200,000.00
Parroquia Santa Catalina de Alejandria Catarina - Masaya	200,000.00	0.00	0.00	0.00	0.00	200,000.00
Parroquia del Santísimo Redentor - Managua (Bo. Sajonia)	250,000.00	0.00	0.00	0.00	0.00	250,000.00
Parroquia el Espíritu Santo (Villa Sandino - Granada)	100,000.00	0.00	0.00	0.00	0.00	100,000.00
Parroquia la Merced. - Bo. Larreynaga Managua	500,000.00	0.00	0.00	0.00	0.00	500,000.00
Templo Nuestra Señora de la Asunción. Ocotal, Nueva Segovia.	500,000.00	0.00	0.00	0.00	0.00	500,000.00
Templo Nuestro Señor de los Milagros de Ciudad Antigua - Nueva Segovia	100,000.00	0.00	0.00	0.00	0.00	100,000.00
Templo Parroquial Rural Sagrada Familia, Santa Cruz, Estelí	300,000.00	0.00	0.00	0.00	0.00	300,000.00
INSTITUTO NICARAGUENSE DE ESTUDIOS TERRITORIALES	15,656,000.00	2,077,875.74	0.00	203,000.00	0.00	17,936,875.74
Actividades Centrales	50,608.91	0.00	0.00	0.00	0.00	50,608.91
Actualización de las cartas náuticas de los puertos de Nicaragua	1,192,000.00	0.00	0.00	0.00	0.00	1,192,000.00
Ampliación de la Red Meteorológica de los deptos. de Matagalpa y Jinotega	4,281,000.00	0.00	0.00	0.00	0.00	4,281,000.00

SUBSISTEMA : SIEP  
 APLICACION : ANEXO CIEF  
 ENTIDAD : DGP  
 USUARIO : DGP027

PRODUCCION 2009  
 MINISTERIO DE HACIENDA Y CREDITO PUBLICO

PRESUPUESTO EJECUTADO DE PROYECTOS DE INVERSION Y OTROS GASTOS  
 DE CAPITAL POR INSTITUCION, PROGRAMA Y FUENTES DE FINANCIAMIENTO

PAGINA: 10 de 13  
 FECHA: 18/03/2010  
 HORA: 09:43:37 AM  
 REPORTE: PRPSIEP131A

DE: ENERO

A: DICIEMBRE

ENTIDAD/ PROGRAMA / PROYECTO	Recursos del Tesoro	Rentas con Destino Espec.	Rentas del Tesoro/Alivio	Donaciones Externas	Prestamos Externos	Total
<b>ASIGNACIONES Y SUBVENCIONES</b>	<b>1,832,682,815.73</b>	<b>6,832,875.74</b>	<b>214,932,793.49</b>	<b>331,644,461.23</b>	<b>673,817,226.46</b>	<b>3,059,910,172.65</b>
<b>INSTITUTO NICARAGUENSE DE ESTUDIOS TERRITORIALES</b>						
Ampliación de la Red de Estaciones Metereológica en varios departamentos	1,198,000.00	0.00	0.00	0.00	0.00	1,198,000.00
Ampliación de la red de Estaciones para la vigilancia metereológica de la RAAS	1,192,000.00	0.00	0.00	0.00	0.00	1,192,000.00
Generación, Gestión y Administración de Datos Espacio Temporales	1,685,923.54	0.00	0.00	0.00	0.00	1,685,923.54
Ordenamiento Catastral de la Propiedad Inmueble	1,069,683.75	1,601,375.74	0.00	0.00	0.00	2,671,059.49
Prevención de Amenazas	161,783.80	476,500.00	0.00	203,000.00	0.00	841,283.80
Reemplazo del equipamiento del área de Geofísica del INETER	3,663,000.00	0.00	0.00	0.00	0.00	3,663,000.00
Reposición de equipos para mejorar el sistema de monitoreo de la Red Metereológica	1,162,000.00	0.00	0.00	0.00	0.00	1,162,000.00
<b>INSTITUTO DE DESARROLLO RURAL</b>	<b>11,559,215.27</b>	<b>0.00</b>	<b>0.00</b>	<b>130,717,151.55</b>	<b>86,573,462.90</b>	<b>228,849,829.72</b>
Apoyo para la inserción de pequeños productores en la cadena de valor y acceso	1,626,200.00	0.00	0.00	3,652,089.90	4,087,540.00	9,365,829.90
Desarrollo Local en el Departamento de Rivas	3,863,436.00	0.00	0.00	25,472,793.67	0.00	29,336,229.67
Fomento de la Agroindustria	0.00	0.00	0.00	49,911,291.33	0.00	49,911,291.33
Programa Sectorial de desarrollo rural productivo sostenible (PRORURAL-IDR)	0.00	0.00	0.00	8,932,161.66	0.00	8,932,161.66
Programa de Apoyo a la implementación del PND (BID-1702-SF-NI)	0.00	0.00	0.00	0.00	5,466,738.58	5,466,738.58
Programa de Desarrollo Económico de la Zona Seca de Nicaragua	5,999,579.27	0.00	0.00	0.00	19,346,036.13	25,345,615.40
Programa de Fortalecimiento al Desarrollo rural y reducción de Pobreza en Boaco	70,000.00	0.00	0.00	39,688,814.99	0.00	39,758,814.99
Programa de Reactivación Productiva Rural	0.00	0.00	0.00	0.00	14,001,374.24	14,001,374.24
REHABILITACIÓN DE CAMINOS RURALES PRODUCTIVOS DE ACCESO A MICHOLIN	0.00	0.00	0.00	3,060,000.00	43,671,773.95	46,731,773.95
<b>FONDO DE INVERSIÓN SOCIAL DE EMERGENCIA</b>	<b>0.00</b>	<b>0.00</b>	<b>3,418,765.00</b>	<b>56,279,516.02</b>	<b>280,806,213.93</b>	<b>340,504,494.95</b>
AMPLIACION DE LA COBERTURA DE AGUA Y SANEAMIENTO RURAL	0.00	0.00	1,864,965.00	0.00	0.00	1,864,965.00
AMPLIACION DE LA COBERTURA DE AGUA Y SANEAMIENTO RURAL EN NICARAGUA	0.00	0.00	690,800.00	0.00	0.00	690,800.00
Fortalecimiento Institucional	0.00	0.00	0.00	590,000.00	0.00	590,000.00
PROYECTO DE INFRAESTRUCTURA EN EDUCACION	0.00	0.00	0.00	6,542,971.84	57,551,381.97	64,094,353.81
PROYECTO DE INFRAESTRUCTURA EN OBRAS Y SERVICIOS COMUNITARIOS	0.00	0.00	0.00	396,763.12	23,171,830.44	23,568,593.56
PROYECTO DE INFRAESTRUCTURA EN PROTECCION, ASISTENCIA Y SERVICIOS	0.00	0.00	0.00	293,955.58	1,823,027.83	2,116,983.41
PROYECTO DE INFRAESTRUCTURA EN TRANSPORTE VIAL	0.00	0.00	0.00	20,074,498.84	104,196,667.01	124,271,165.85
PROYECTO DE INFRAESTRUCTURA EN AGUA Y SANEAMIENTO RURAL	0.00	0.00	0.00	11,273,903.09	83,173,894.71	94,447,797.80
PROYECTO DE INFRAESTRUCTURA EN SALUD	0.00	0.00	0.00	549,654.46	5,111,025.82	5,660,680.28
PROYECTO EN INFRAESTRUCTURA DE AGUA Y SANEAMIENTO RURAL Y EN EL MEDIO AMBIENTE	0.00	0.00	863,000.00	13,524,014.37	0.00	14,387,014.37
Transferencia al FISE	0.00	0.00	0.00	3,033,754.72	5,778,386.15	8,812,140.87
<b>GOBIERNO REGIONAL AUTÓNOMO ATLANTICO NORTE</b>	<b>11,000,000.00</b>	<b>0.00</b>	<b>24,847,797.86</b>	<b>0.00</b>	<b>0.00</b>	<b>35,847,797.86</b>
CONSTRUCCION DE CALLES, CUNETAS Y ANDENES PEATONALES EN EL MUNICIPIO DE SAN CARLOS	4,365,978.00	0.00	17,860,020.60	0.00	0.00	22,225,998.60
CONSTRUCCION DE CASA MUSEO CULTURAL EN EL MUNICIPIO DE PUERTO MORAN	4,736,509.00	0.00	467,631.60	0.00	0.00	5,204,140.60
CONSTRUCCION DE POZOS EN LA RAAN	397,513.00	0.00	1,825,348.18	0.00	0.00	2,222,861.18
CONSTRUCCION DE PUENTES PEATONALES EN LA RAAN	1,500,000.00	0.00	4,694,797.48	0.00	0.00	6,194,797.48
<b>GOBIERNO REGIONAL AUTÓNOMO ATLANTICO SUR</b>	<b>7,717,425.00</b>	<b>0.00</b>	<b>24,821,574.99</b>	<b>0.00</b>	<b>0.00</b>	<b>32,538,999.99</b>
Acondicionamiento del Estadio Karen Tucker	910,804.00	0.00	0.00	0.00	0.00	910,804.00
Ampliación de la Red Eléctrica en la Comunidad Daniel Guido	0.00	0.00	709,849.00	0.00	0.00	709,849.00
CONSTRUCCION DE 400 ML DE ANDENES EN CORN ISLAND	0.00	0.00	639,360.00	0.00	0.00	639,360.00
CONSTRUCCIÓN DE INSTITUTO DE EDUCACION MEDIA EN PUNTA GORDA	0.00	0.00	4,408,696.00	0.00	0.00	4,408,696.00
Construcción de 2,040 ML de Andenes en la Ciudad de Bluefields	0.00	0.00	2,950,000.00	0.00	0.00	2,950,000.00
Construcción de Casa de Cultura en la comunidad El Guayabo	695,000.00	0.00	0.00	0.00	0.00	695,000.00
REEMPLAZO DE ESCUELAS EN LAS COMUNIDADES BELEN Y WAWASCHA	0.00	0.00	1,985,500.00	0.00	0.00	1,985,500.00
REHABILITACION DE CINCO CANCHAS EN LA RAAS	6,111,621.00	0.00	0.00	0.00	0.00	6,111,621.00
REVESTIMIENTO DE 1,670 ML DE CALLES EN LA RAAS	0.00	0.00	12,880,000.00	0.00	0.00	12,880,000.00
Reemplazo del Muelle en el Barrio Punta Fria, Bluefields	0.00	0.00	1,248,169.99	0.00	0.00	1,248,169.99
<b>EMPRESA NICARAGÜENSE DE ACUEDUCTOS Y ALCANTARILLADOS</b>	<b>0.00</b>	<b>0.00</b>	<b>106,278,447.64</b>	<b>63,320,699.66</b>	<b>0.00</b>	<b>169,599,147.30</b>
ABASTECIMIENTO DE AGUA POTABLE Y ALCANTARILLADO SANITARIO PARA LA COMUNIDAD DE SAN CARLOS	0.00	0.00	8,376,096.00	0.00	0.00	8,376,096.00
MEJORAMIENTO Y AMPLIACION DE LOS SERVICIOS DE AGUA POTABLE Y ALCANTARILLADO	0.00	0.00	0.00	14,618,306.46	0.00	14,618,306.46
OPTIMIZACIÓN DE OPERACIONES DEL ACUEDUCTO Y CONSTRUCCIÓN DE OBRAS DE INFRAESTRUCTURA	0.00	0.00	0.00	45,340,000.00	0.00	45,340,000.00
PERFORACION Y HABILITACION DE POZOS EN LA ZONAS PERI-URBANAS	0.00	0.00	50,000,000.00	0.00	0.00	50,000,000.00
PROGRAMA DE INVERSIONES EN AGUA POTABLE Y SANEAMIENTO	0.00	0.00	6,429,525.00	3,362,393.20	0.00	9,791,918.20
PROGRAMA SANEAMIENTO AMBIENTAL DEL LAGO Y CIUDAD DE MANAGUA	0.00	0.00	5,197,541.61	0.00	0.00	5,197,541.61
PROYECTO DE EXPANSION DEL SISTEMA DE AGUA POTABLE DE JUIGALPA	0.00	0.00	36,275,285.03	0.00	0.00	36,275,285.03

FILTRADO POR :

PARAMETROS ESPECIALES: Mes Inicial (MM)=1 / Mes Final (MM)=12

SUBSISTEMA : SIEP  
APLICACION : ANEXO CIEF  
ENTIDAD : DGP  
USUARIO : DGP027

PRODUCCION 2009  
MINISTERIO DE HACIENDA Y CREDITO PUBLICO  
PRESUPUESTO EJECUTADO DE PROYECTOS DE INVERSION Y OTROS GASTOS  
DE CAPITAL POR INSTITUCION,PROGRAMA Y FUENTES DE FINANCIAMIENTO

PAGINA: 11 de 13  
FECHA: 18/03/2010  
HORA: 09:43:37 AM  
REPORTE: PRPSIEP131A

DE: ENERO		A: DICIEMBRE				
ENTIDAD/ PROGRAMA / PROYECTO	Recursos del Tesoro	Rentas con Destino Espec.	Rentas del Tesoro/Alivio	Donaciones Externas	Prestamos Externos	Total
ASIGNACIONES Y SUBVENCIONES	1,832,682,815.73	6,832,875.74	214,932,793.49	331,644,461.23	673,817,226.46	3,059,910,172.65
INSTITUTO DE LA VIVIENDA URBANA Y RURAL	0.00	0.00	3,487,467.00	0.00	101,206,331.37	104,693,798.37
CONSTRUCCION DE VIVIENDAS NUEVAS BAJO LA MODALIDAD DE SUBSID	0.00	0.00	0.00	0.00	65,542,646.54	65,542,646.54
CONSTRUCCION DE VIVIENDAS NUEVAS BAJO LA MODALIDAD DE SUBSID	0.00	0.00	0.00	0.00	11,586,763.06	11,586,763.06
Equipamiento para el Fortalecimiento de la Plataforma Informatica de INVUR (PN	0.00	0.00	0.00	0.00	263,900.00	263,900.00
MEJORAMIENTO DE VIVIENDAS BAJO LA MODALIDAD DE SUBSIDIO DE INC	0.00	0.00	0.00	0.00	18,088,181.00	18,088,181.00
MEJORAMIENTO DE VIVIENDAS BAJO LA MODALIDAD DE SUBSIDIO DE INC	0.00	0.00	3,487,467.00	0.00	5,724,840.77	9,212,307.77
EMPRESA NACIONAL DE TRANSMISION ELECTRICA	0.00	0.00	52,078,741.00	30,860,730.00	0.00	82,939,471.00
ADQUISICIÓN DE MAQUINARIA Y EQUIPO PARA LA UNIDAD DE MONTAJE E	0.00	0.00	0.00	30,860,730.00	0.00	30,860,730.00
AMPLIACION SUBESTACION TICUANTEPE SEGUNDA ETAPA	0.00	0.00	1,525,400.00	0.00	0.00	1,525,400.00
CONSTRUCCION SUBESTACION MULUKUKU	0.00	0.00	10,208,500.00	0.00	0.00	10,208,500.00
CONSTRUCCIÓN DEL ANILLO 138 KV EN OCCIDENTE Y CONVERSION DE	0.00	0.00	6,000,000.00	0.00	0.00	6,000,000.00
INSTALACION DE LA LINEA SAN RAMON -MATIGUAS EN 138 KV	0.00	0.00	203,390.00	0.00	0.00	203,390.00
LINEA DE SUBTRANSMISION MATIGUAS-SIUNA Y OBRAS ASOCIADAS (BID	0.00	0.00	20,948,200.00	0.00	0.00	20,948,200.00
MODERNIZACION DE SUBESTACION BOACO	0.00	0.00	5,805,000.00	0.00	0.00	5,805,000.00
MODERNIZACION DE SUBESTACION LAS BANDERAS	0.00	0.00	235,600.00	0.00	0.00	235,600.00
REFUERZOS NACIONALES PROYECTO SIEPAC (BID-1877-BL-NI)	0.00	0.00	3,305,151.00	0.00	0.00	3,305,151.00
REHABILITACION SISTEMA DE TRANSMISION ELECTRICA MANAGUA (FASE	0.00	0.00	2,033,900.00	0.00	0.00	2,033,900.00
SUMINISTRO Y MONTAJE DE TRANSFORMADORES DE POTENCIA (BID-19	0.00	0.00	1,813,600.00	0.00	0.00	1,813,600.00
UNIVERSIDADES Y CENTROS DE EDUCACIÓN TÉCNICA SUPERIOR	202,611,301.00	0.00	0.00	0.00	87,625,421.22	290,236,722.22
Equipamiento Tecnologico para el Fortalecimiento de la Enseñanza e investigaci	0.00	0.00	0.00	0.00	87,625,421.22	87,625,421.22
Transferencia a las Universidades	202,611,301.00	0.00	0.00	0.00	0.00	202,611,301.00
TRANSFERENCIA MUNICIPAL	1,500,779,384.00	0.00	0.00	0.00	0.00	1,500,779,384.00
TRANSFERENCIA MUNICIPAL(PROYECTOS DE INVERSIÓN)	1,500,779,384.00	0.00	0.00	0.00	0.00	1,500,779,384.00
SECRETARIA EJECUTIVA DEL SISTEMA NACIONAL DE PREVENCION, MITI	0.00	0.00	0.00	0.00	16,985,584.98	16,985,584.98
CONSTRUCCION DEL COMPLEJO DEL SINAPRED, CRÉDITO 3487-NI	0.00	0.00	0.00	0.00	10,943,673.04	10,943,673.04
MEJORAMIENTO DE VIVIENDAS (ATENCIÓN A AFECTADOS DEL HURACÁN	0.00	0.00	0.00	0.00	2,787,358.71	2,787,358.71
Rehabilitación inicial del Sector pesquero a pequeña escala	0.00	0.00	0.00	0.00	3,254,553.23	3,254,553.23
CONSEJO NACIONAL DE PLANIFICACIÓN ECONÓMICA SOCIAL	0.00	0.00	0.00	0.00	0.00	0.00
DIRECCIÓN GENERAL DE INGRESOS	10,551,000.00	0.00	0.00	0.00	0.00	10,551,000.00
Actividades Centrales	875,000.00	0.00	0.00	0.00	0.00	875,000.00
Servicios de Fiscalización	9,676,000.00	0.00	0.00	0.00	0.00	9,676,000.00
DIRECCIÓN GENERAL DE SERVICIOS ADUANEROS	9,863,437.00	4,506,000.00	0.00	0.00	0.00	14,369,437.00
Actividades Centrales de Apoyo	6,863,437.00	4,506,000.00	0.00	0.00	0.00	11,369,437.00
REHABILITACION DE LAS OFICINAS DE LA DIRECCION TECNICA DE LA DG	3,000,000.00	0.00	0.00	0.00	0.00	3,000,000.00
MINISTERIO PÚBLICO	0.00	0.00	0.00	1,194,412.00	0.00	1,194,412.00
Fortalecimiento Unidad Especializada Anticorrupción y Crimen Organizado	0.00	0.00	0.00	1,194,412.00	0.00	1,194,412.00
FONDO DE MANTENIMIENTO VIAL (FOMAV)	0.00	249,000.00	0.00	0.00	0.00	249,000.00
Dirección y Coordinación Ejecutiva	0.00	249,000.00	0.00	0.00	0.00	249,000.00
ORDENAMIENTO DE LA PROPIEDAD	0.00	0.00	0.00	0.00	17,177,569.87	17,177,569.87
Ampliación de la Cobertura del Proyecto de Ordenamiento de la Propiedad (NDF	0.00	0.00	0.00	0.00	414,416.64	414,416.64
CONSTRUCCIÓN DEL EDIFICIO DE LA DIRECCIÓN NACIONAL DE REGISTRO	0.00	0.00	0.00	0.00	4,250,097.05	4,250,097.05
Ordenamiento de la Propiedad	0.00	0.00	0.00	0.00	12,072,276.04	12,072,276.04
REHABILITACIÓN DEL EDIFICIO DE LA INTENDENCIA DE LA PROPIEDAD M	0.00	0.00	0.00	0.00	440,780.14	440,780.14
LA GACETA	0.00	0.00	0.00	0.00	0.00	0.00
SUPERINTENDENCIA DE BANCOS Y DE OTRAS INSTITUCIONES FINANCIERAS	0.00	0.00	0.00	0.00	12,264,103.07	12,264,103.07
REGULACION Y SUPERVISION DE MICROFINANZAS E INFORMACION CREDITICIA	0.00	0.00	0.00	0.00	12,264,103.07	12,264,103.07
CONSEJO NACIONAL DEL DEPORTE, LA EDUCACION Y LA RECREACION	32,356,402.19	0.00	0.00	0.00	0.00	32,356,402.19
CONSTRUCCION DE ALBERGUE DEPORTIVO	2,249,157.50	0.00	0.00	0.00	0.00	2,249,157.50
CONSTRUCCION Y REHABILITACION DE ESTADIOS	9,017,820.95	0.00	0.00	0.00	0.00	9,017,820.95

FILTRADO POR :

PARAMETROS ESPECIALES: Mes Inicial (MM)=1 / Mes Final (MM)=12

Cuadro No. 12

	DE: ENERO	A: DICIEMBRE				
ENTIDAD/ PROGRAMA / PROYECTO	Recursos del Tesoro	Rentas con Destino Espec.	Rentas del Tesoro/Alivio	Donaciones Externas	Prestamos Externos	Total
ASIGNACIONES Y SUBVENCIONES	1,832,682,815.73	6,832,875.74	214,932,793.49	331,644,461.23	673,817,226.46	3,059,910,172.65
CONSEJO NACIONAL DEL DEPORTE, LA EDUCACION Y LA RECREACION						
CONSTRUCCION Y REHABILITACION DE PISTAS DE ATLETISMO	498,322.10	0.00	0.00	0.00	0.00	498,322.10
CONSTRUCCION Y REHABILITACION GIMNASIOS MULTIUSOS	14,126,045.61	0.00	0.00	0.00	0.00	14,126,045.61
REHABILITACION INFRAESTRUCTURA DEPORTIVA	6,465,056.03	0.00	0.00	0.00	0.00	6,465,056.03
ALCALDIA DE NIQUINOHOMO	1,000,000.00	0.00	0.00	0.00	0.00	1,000,000.00
ALCALDIA DE NIQUINOHOMO	1,000,000.00	0.00	0.00	0.00	0.00	1,000,000.00
ALCALDIA DE MANAGUA	0.00	0.00	0.00	0.00	0.00	0.00
PROGRAMA DE APOYO AL FORTALECIMIENTO DE LA PLANIFICACIÓN ES						
Fortalecimiento a la PREINVERSION ENACAL (BID 1545/SF-NI)	0.00	0.00	0.00	0.00	4,509,758.13	4,509,758.13
Fortalecimiento del Sistema Nacional de Inversión Pública (SINIP)	0.00	0.00	0.00	0.00	880,969.46	880,969.46
TRIBUNAL TRIBUTARIO ADMINISTRATIVO	256,000.00	0.00	0.00	0.00	0.00	256,000.00
Tribunal Tributario Administrativo	256,000.00	0.00	0.00	0.00	0.00	256,000.00
TEATRO NACIONAL RUBÉN DARÍO	3,500,000.00	0.00	0.00	0.00	0.00	3,500,000.00
PROTECCIÓN INFRAESTRUCTURA TNRD	3,500,000.00	0.00	0.00	0.00	0.00	3,500,000.00
INSTITUTO NICARAGÜENSE DE CULTURA	9,100,000.00	0.00	0.00	0.00	0.00	9,100,000.00
CONSERVACION DEL PATRIMONIO CULTURAL DE LA NACION	9,100,000.00	0.00	0.00	0.00	0.00	9,100,000.00
INSTITUTO NICARAGÜENSE DE LA PESCA Y ACUICULTURA	150,000.00	0.00	0.00	0.00	0.00	150,000.00
Instituto Nicaragüense de la Pesca y Acuicultura	150,000.00	0.00	0.00	0.00	0.00	150,000.00
INSTITUTO NICARAGÜENSE DE LA MUJER	30,127.27	0.00	0.00	0.00	0.00	30,127.27
Actividades Centrales	30,127.27	0.00	0.00	0.00	0.00	30,127.27
FINANCIERA NICARAGUENSE DE INVERSIONES	0.00	0.00	0.00	0.00	3,409,762.68	3,409,762.68
Ampliación del Acceso a los Servicios Financieros	0.00	0.00	0.00	0.00	701,821.68	701,821.68
Fortalecimiento Institucional de la Financiera Nicaragüense de Inversiones (PAG	0.00	0.00	0.00	0.00	2,707,941.00	2,707,941.00
COMISION DE APELACION DEL SERVICIO CIVIL	245,524.00	0.00	0.00	0.00	0.00	245,524.00
Comisión de Apelación del Servicio Civil	245,524.00	0.00	0.00	0.00	0.00	245,524.00
BANCO DE FOMENTO A LA PRODUCCION (PRODUZCAMOS)	0.00	0.00	0.00	0.00	0.00	0.00
INSTITUTO NICARAGUENSE DE FOMENTO COOPERATIVO						
Fortalecimiento INSTITUCIONAL DEL INFOCOOP	220,000.00	0.00	0.00	0.00	0.00	220,000.00
TRANSFERENCIAS A MUNICIPIOS DE LA RAAN, RAAS Y LAS SEGOVIAS	0.00	0.00	0.00	0.00	0.00	0.00
Federación Nicaraguense de Fútbol						
Federación Nicaraguense de Fútbol	5,000,000.00	0.00	0.00	0.00	0.00	5,000,000.00
Instituto Nacional de Promoción de la Competencia (PROCOMPETENCIA)	100,000.00	0.00	0.00	0.00	0.00	100,000.00
Dirección y Coordinación	100,000.00	0.00	0.00	0.00	0.00	100,000.00
PROCURADURÍA GENERAL DE LA REPÚBLICA	0.00	0.00	0.00	396,489.36	0.00	396,489.36
DEFENSA JURÍDICA DEL ESTADO	0.00	0.00	0.00	396,489.36	0.00	396,489.36
APOYO A LA ÉTICA PÚBLICA ( FASE PUENTE )	0.00	0.00	0.00	216,561.70	0.00	216,561.70
FORTALECIMIENTO DE LA PROCURADURÍA GENERAL DE LA REPÚBLICA (	0.00	0.00	0.00	179,927.66	0.00	179,927.66
MINISTERIO DE ENERGÍA Y MINAS	2,040,861.49	976,953.00	105,016,483.17	125,480,171.16	34,853,182.65	268,367,651.47
ACTIVIDADES CENTRALES	18,404.57	976,953.00	0.00	0.00	0.00	995,357.57
Administración y Finanzas	18,404.57	976,953.00	0.00	0.00	0.00	995,357.57
ELECTRICIDAD Y RECURSOS RENOVABLES	2,022,456.92	0.00	105,016,483.17	125,464,976.99	34,853,182.65	267,357,099.73
APOYO A LA PREPARACIÓN DEL PROGRAMA DE INVERSIONES PARA EL S	0.00	0.00	0.00	3,985,077.15	0.00	3,985,077.15
CONSTRUCCIÓN DE REDES DE DISTRIBUCIÓN (MASRENACE-MEM)	0.00	0.00	362,882.78	12,969,193.65	0.00	13,332,076.43
DESARROLLO DE LA HIDROELECTRICIDAD A PEQUEÑA ESCALA PARA USI	0.00	0.00	3,446,185.61	13,526,563.42	0.00	16,972,749.03
ELECTIFICACIÓN RURAL PARA ZONAS PRODUCTIVAS AREA CONCESIONA	0.00	0.00	1,388,260.47	0.00	18,195,292.27	19,583,552.74
ELECTRIFICACIÓN DE NICARAGUA (PELNICA)	2,022,456.92	0.00	1,963,240.51	34,882,386.62	0.00	38,868,084.05

DE: ENERO		A: DICIEMBRE				
ENTIDAD/ PROGRAMA / PROYECTO	Recursos del Tesoro	Rentas con Destino Espec.	Rentas del Tesoro/Alivio	Donaciones Externas	Prestamos Externos	Total
MINISTERIO DE ENERGÍA Y MINAS	2,040,861.49	976,953.00	105,016,483.17	125,480,171.16	34,853,182.65	268,367,651.47
ELECTRICIDAD Y RECURSOS RENOVABLES						
ELECTRIFICACIÓN RURAL	0.00	0.00	90,324,308.52	0.00	0.00	90,324,308.52
FONDO DE APOYO A REDES DE ORGANIZACIONES LOCALES ELECTRIFICAD	0.00	0.00	1,090,486.30	15,153,000.00	0.00	16,243,486.30
INSTALACIONES INTERNAS EN BARRIOS DESPROTEGIDOS	0.00	0.00	84,211.41	0.00	2,194,267.41	2,278,478.82
INSTALACIÓN DE SISTEMAS HÍBRIDOS EÓLICO - SOLAR ( PROGRAMA EUR	0.00	0.00	3,468,983.97	19,063,567.74	0.00	22,532,551.71
Microfinanzas (PERZA -BM)	0.00	0.00	0.00	0.00	269,610.14	269,610.14
PROYECTO DE ELECTRIFICACIÓN RURAL PARA ZONAS AISLADAS (PERZA	0.00	0.00	2,712,997.60	2,503,987.21	14,194,012.83	19,410,997.64
PROYECTO PILOTO GENERACIÓN DE ENERGÍA ELÉCTRICA CON ENERGÍA	0.00	0.00	174,926.00	23,381,201.20	0.00	23,556,127.20
ADMINISTRACIÓN DE LOS RECURSOS DE HIDROCARBUROS	0.00	0.00	0.00	15,194.17	0.00	15,194.17
Asistencia al sector petrolero Fase IV (Noruega)	0.00	0.00	0.00	15,194.17	0.00	15,194.17
TOTAL ----->	1,994,716,773.21	22,008,501.28	1,363,198,580.14	1,204,339,138.18	2,435,673,015.77	7,019,936,008.58

**Cuadro No. 13**  
**Gobierno Central**  
**Servicio de Deuda Pública Interna**  
**Ejecución Período 2009**  
**Córdobas**

<b>Acreedor</b>	<b>Presupuesto Actualizado</b>	<b>Ejecución</b>	<b>Grado de Ejecución %</b>
<b>Intereses y Comisiones</b>	<b>1,216,447,723.00</b>	<b>1,157,923,978.10</b>	<b>95.19</b>
<b>Intereses</b>	<b>1,138,087,638.00</b>	<b>1,094,422,326.71</b>	<b>96.16</b>
<b>Bonos</b>	<b>128,918,398.00</b>	<b>115,634,510.17</b>	<b>89.70</b>
Bonos de la República de Nicaragua	124,669,767.00	111,416,641.98	89.37
Bonos Especiales Bayardo Romero Z. y Martha Ney M.	431,369.00	431,369.30	100.00
Yesera C.A. y Guadalupe / Nueva	2,828,465.00	2,808,275.91	99.29
Jorge Alberto Huezo (Finca La Flor)	275,134.00	271,729.07	98.76
Bono Madrigal y Asociados	333,033.00	330,675.35	99.29
Ex Trabajadores de las Textileras	380,630.00	375,818.56	98.74
<b>BPI's</b>	<b>769,529,380.00</b>	<b>739,165,111.69</b>	<b>96.05</b>
Certificados de Pago (BPI)	769,529,380.00	739,165,111.69	96.05
<b>Pagarés</b>	<b>6,427,397.00</b>	<b>6,419,828.25</b>	<b>99.88</b>
SIECA	1,792,780.00	1,792,779.80	100.00
ICAITI	612,166.00	612,165.86	100.00
Yesera C.A. y Guadalupe	1,910,875.00	1,907,249.75	99.81
Yelba Carbajal	2,111,576.00	2,107,632.84	99.81
<b>Otros</b>	<b>83,541.00</b>	<b>83,174.89</b>	<b>99.56</b>
Sentencias Judiciales y Otras Deudas Contingentes	83,541.00	83,174.89	99.56
<b>Empresas Públicas</b>	<b>15,824,248.00</b>	<b>15,815,027.54</b>	<b>99.94</b>
Bonos del Tesoro/INPESCA /BT-200-02-INSS	49,545.00	49,516.32	99.94
Instituto Nicaragüense de Seguridad Social (INSS), Reneg. 2008	15,774,703.00	15,765,511.22	99.94
<b>Banco Central</b>	<b>217,304,674.00</b>	<b>217,304,674.17</b>	<b>100.00</b>
Bonos Bancarios	191,389,743.00	191,389,742.76	100.00
Bono de Tesoro / Deuda Externa	25,914,931.00	25,914,931.41	100.00
<b>Comisiones</b>	<b>78,360,085.00</b>	<b>63,501,651.39</b>	<b>81.04</b>
<b>Bonos</b>	<b>59,628,959.00</b>	<b>45,378,394.15</b>	<b>76.10</b>
Bonos de la República de Nicaragua	59,628,959.00	45,378,394.15	76.10
<b>Letras</b>	<b>16,918,100.00</b>	<b>16,918,100.00</b>	<b>100.00</b>
Letras de Tesorería	16,918,100.00	16,918,100.00	100.00
<b>Otros</b>	<b>1,813,026.00</b>	<b>1,205,157.24</b>	<b>66.47</b>
Convenio MHCP/BCN colocaciones de Títulos Valores	999,426.00	391,557.24	39.18
Cleary Gottlieb & Steen	203,400.00	203,400.00	100.00
Deutsche Bank	610,200.00	610,200.00	100.00
<b>Amortización</b>	<b>2,607,910,037.00</b>	<b>2,556,591,814.99</b>	<b>98.03</b>
<b>Bonos</b>	<b>78,175,885.00</b>	<b>78,129,831.81</b>	<b>99.94</b>
Bonos Especiales Bayardo Romero Z. y Martha Ney M.	6,747,657.00	6,714,249.47	99.50
Yesera C.A. y Guadalupe / Nueva	43,634,394.00	43,634,393.75	100.00
Jorge Alberto Huezo (Finca La Flor)	16,271,999.00	16,262,639.42	99.94
Bono Madrigal y Asociados	11,521,835.00	11,518,549.17	99.97
<b>BPI's</b>	<b>1,954,005,884.00</b>	<b>1,903,049,662.64</b>	<b>97.39</b>
Certificados de Pago (BPI)	1,954,005,884.00	1,903,049,662.64	97.39
<b>Pagarés</b>	<b>29,211,919.00</b>	<b>29,061,062.56</b>	<b>99.48</b>
SIECA	874,620.00	870,986.50	99.58
ICAITI	419,513.00	417,769.69	99.58
Yesera C.A. y Guadalupe	12,846,337.00	12,701,042.22	98.87
Yelba Carbajal	15,071,449.00	15,071,264.15	100.00
<b>Letras</b>	<b>212,647,381.00</b>	<b>212,482,289.34</b>	<b>99.92</b>
Letras de Tesorería	203,400,000.00	203,325,534.10	99.96
Letras de Cambio Margarita Vélez	9,247,381.00	9,156,755.24	99.02
<b>Otros</b>	<b>89,628,406.00</b>	<b>89,628,406.21</b>	<b>100.00</b>
Empresa Consorcio Atlántico (MTI)	4,042,246.00	4,042,246.21	100.00
Mantenimiento de Valor Cuentas BID	24,896,160.00	24,896,160.00	100.00
Ex trabajadores DGA	3,600,000.00	3,600,000.00	100.00
Empresa Nicaragüense de Acueductos y Alcantarillados Sanitarios (ENACAL)	36,590,000.00	36,590,000.00	100.00
Ejército de Nicaragua / Deuda Combustible	20,500,000.00	20,500,000.00	100.00
<b>Empresas Públicas</b>	<b>1,510,148.00</b>	<b>1,510,148.38</b>	<b>100.00</b>
Bonos del Tesoro/INPESCA /BT-200-02-INSS	1,510,148.00	1,510,148.38	100.00
<b>Banco Central</b>	<b>242,730,414.00</b>	<b>242,730,414.05</b>	<b>100.00</b>
Bonos Bancarios	48,537,555.00	48,537,555.47	100.00
Bono de Tesoro / Deuda Externa	194,192,859.00	194,192,858.58	100.00
<b>TOTAL</b>	<b>3,824,357,760.00</b>	<b>3,714,515,793.09</b>	<b>97.13</b>



Cuadro No. 14

Gobierno Central  
Servicio de Deuda Pública Externa  
Ejecución Período 2009  
Córdobas

Acreeedor	Presupuesto Actualizado	Ejecución	Grado de Ejecución %
<b>Intereses y Comisiones</b>	<b>597,687,466.00</b>	<b>550,654,300.64</b>	<b>92.13</b>
<b>Intereses</b>	<b>462,800,469.00</b>	<b>431,142,783.66</b>	<b>93.16</b>
<b>Club de París</b>	<b>36,450,376.00</b>	<b>34,245,053.65</b>	93.95
I.C.O. España	32,491,159.00	30,314,465.85	93.30
Artigiancassa (MCCPA-Italia)	529,445.00	529,444.31	100.00
Kreditanstalt für Wiederaufbau - KfW	3,120,827.00	3,095,488.92	99.19
Natixis - Francia	308,945.00	305,654.57	98.93
<b>Otros Bilaterales</b>	<b>91,030,044.00</b>	<b>78,517,945.84</b>	86.25
República de Brasil	2,579,570.00	2,579,417.57	99.99
Gobierno de México	2,724,615.00	2,724,614.09	100.00
Export-Import Bank of the Republic of China	63,175,019.00	52,893,875.21	83.73
International Cooperation and Development Fund - ICDF	7,035,852.00	7,035,851.94	100.00
Economic Development Cooperation Fund - EDCF	7,470,773.00	7,470,772.92	100.00
Gobierno de la República Checa	5,813,414.00	5,813,414.11	100.00
Nuevas Deudas Bilaterales	2,230,801.00	-	-
<b>Multilaterales</b>	<b>327,156,806.00</b>	<b>312,070,571.59</b>	<b>95.39</b>
Banco C.A de Integración Económica (BCIE)	146,492,555.00	141,172,878.46	96.37
Banco Interamericano de Desarrollo (BID)	167,120,603.00	161,301,018.41	96.52
Org.de Países Exportadores de Petróleo (OPEP)	10,570,382.00	9,596,674.72	90.79
Nuevas Deudas Multilaterales	2,973,266.00	-	-
<b>Otros Pagos Asociados a Deuda Externa</b>	<b>8,163,243.00</b>	<b>6,309,212.58</b>	<b>77.29</b>
Programa de Conversión de Deuda España	8,163,243.00	6,309,212.58	77.29
<b>Comisiones</b>	<b>134,886,997.00</b>	<b>119,511,516.98</b>	<b>88.60</b>
<b>Club de París</b>	<b>2,225,693.00</b>	<b>2,211,677.88</b>	<b>99.37</b>
I.C.O. España	1,531,581.00	1,531,078.83	99.97
Kreditanstalt für Wiederaufbau - KfW	694,112.00	680,599.05	98.05
<b>Otros Bilaterales</b>	<b>212,777.00</b>	<b>190,166.82</b>	<b>89.37</b>
International Cooperation and Development Fund - ICDF	210,342.00	188,537.16	89.63
Economic Development Cooperation Fund - EDCF	2,435.00	1,629.66	66.93
<b>Multilaterales</b>	<b>127,086,300.00</b>	<b>112,752,312.29</b>	<b>88.72</b>
Banco C.A de Integración Económica (BCIE)	10,169,500.00	4,737,896.64	46.59
Banco Interamericano de Desarrollo (BID)	27,638,610.00	24,798,785.36	89.73
Banco Interamericano de Desarrollo Agropecuario (FIDA)	2,550,867.00	873,456.95	34.24
Fondo Nórdico de desarrollo (FND)	7,229,565.00	7,229,829.87	100.00
Asociación Internacional de Desarrollo (IDA)	68,110,308.00	63,989,482.10	93.95
Org.de Países Exportadores de Petróleo (OPEP)	11,260,759.00	11,000,919.01	97.69
Common Fund For Commodities - CFC	126,691.00	121,942.36	96.25
<b>Otros Pagos Asociados a Deuda Externa</b>	<b>5,362,227.00</b>	<b>4,357,359.99</b>	<b>81.26</b>
United Nations Conference on Trade and Development (UNCTAD)	935.00	935.19	100.02
Compra de Divisa 1%	5,361,292.00	4,356,424.80	81.26
<b>Amortización</b>	<b>942,333,450.00</b>	<b>933,572,649.96</b>	<b>99.07</b>
<b>Club de París</b>	<b>65,719,693.00</b>	<b>65,719,692.98</b>	<b>100.00</b>
I.C.O. España	65,719,693.00	65,719,692.98	100.00
<b>Otros Bilaterales</b>	<b>326,605,803.00</b>	<b>326,605,801.98</b>	<b>100.00</b>
República de Brasil	5,808,024.00	5,808,023.39	100.00
República de Bulgaria	26,178,598.00	26,178,598.27	100.00
Gobierno de México	138,734,538.00	138,734,538.15	100.00
Export-Import Bank of the Republic of China	145,005,101.00	145,005,101.34	100.00
International Cooperation and Development Fund - ICDF	10,842,159.00	10,842,159.05	100.00
Hungaria Export Credit Insurance Ltd	37,383.00	37,381.78	100.00
<b>Multilaterales</b>	<b>507,175,872.00</b>	<b>499,082,023.19</b>	<b>98.40</b>
Banco C.A de Integración Económica (BCIE)	131,312,466.00	131,312,466.25	100.00
Banco Interamericano de Desarrollo (BID)	285,347,958.00	277,254,109.48	97.16
Fondo Nórdico de desarrollo (FND)	6,087,559.00	6,087,559.12	100.00
Asociación Internacional de Desarrollo (IDA)	17,264,626.00	17,264,625.20	100.00
Org.de Países Exportadores de Petróleo (OPEP)	67,163,263.00	67,163,263.14	100.00
<b>Otros Pagos Asociados a Deuda Externa</b>	<b>42,832,082.00</b>	<b>42,165,131.81</b>	<b>98.44</b>
Aportes y contribuciones a Organismos Internacionales	1,787,281.00	1,787,280.56	100.00
Programa de Conversión de Deuda España	40,940,891.00	40,273,940.75	98.37
United Nations Conference on Trade and Development (UNCTAD)	103,910.00	103,910.50	100.00
<b>TOTAL</b>	<b>1,540,020,916.00</b>	<b>1,484,226,950.60</b>	<b>96.38</b>

**Detalle de Incorporaciones (Ampliaciones)**  
**Institución / Fuente / Proyecto o Actividad**  
**Período 2009**  
**Córdoba**

INSTITUCIÓN / FUENTE / PROYECTO O ACTIVIDAD	Total	%
<b>CONTRALORIA GENERAL DE LA REPUBLICA</b>	<b>29,401.35</b>	<b>0.0%</b>
<b>RENTAS CON DESTINO ESPECÍFICO 2/</b>	<b>29,401.35</b>	
Servicio Administrativo Financiero	29,401.35	
<b>MINISTERIO DE GOBERNACION</b>	<b>59,031,180.31</b>	<b>11.1%</b>
<b>RENTAS DEL TESORO 1/</b>	<b>54,272,570.41</b>	
Auxilio Judicial a resoluciones de los Tribunales	625,026.15	
Dirección y Coordinación de Policía Nacional	21,044,450.99	
Administración de Recursos Humanos	14,439,906.43	
Administración de Recursos Financieros	12,300,466.34	
Logística y mantenimiento de equipos y locales	1,040,000.00	
Operaciones especiales antidisturbios	625,026.14	
Servicios de seguridad y orden público a nivel departamental	638,762.50	
Difusión de Información de la Labor Policial	61,547.82	
Servicios Policiales y Administrativos	3,150,000.00	
Atención Informática e Interconexión	347,384.04	
<b>RENTAS CON DESTINO ESPECÍFICO 2/</b>	<b>2,997,618.45</b>	
Dirección y Coordinación de Policía Nacional	1,719,857.63	
Administración de Recursos Humanos	1,075,418.27	
Seguridad y Educación Vial	202,342.55	
<b>DONACIONES EXTERNAS 3/</b>	<b>1,760,991.45</b>	
<b>Gobierno de Noruega</b>	<b>1,760,991.45</b>	
Fortalecimiento a la Operatividad y Especialización del Personal de la Policía Nacional	1,760,991.45	
<b>MINISTERIO DE RELACIONES EXTERIORES</b>	<b>1,092,936.94</b>	<b>0.2%</b>
<b>DONACIONES EXTERNAS 4/</b>	<b>1,092,936.94</b>	
<b>Gobierno de Corea del Sur</b>	<b>586,684.44</b>	
Dirección y Coordinación de Actividades Centrales	586,684.44	
<b>Gobierno de Taiwan</b>	<b>506,252.50</b>	
Dirección y Coordinación de Actividades Centrales	506,252.50	
<b>MINISTERIO DE EDUCACION</b>	<b>23,572,656.69</b>	<b>4.4%</b>
<b>DONACIONES EXTERNAS 4/</b>	<b>23,572,656.69</b>	
<b>Programa Mudial de Alimentos PMA</b>	<b>23,572,656.69</b>	
Programa Integral de Nutrición Escolar (PINE-MINED)	23,572,656.69	
<b>MINISTERIO AGROPECUARIO Y FORESTAL</b>	<b>67,802,966.97</b>	<b>12.7%</b>
<b>PRESTAMO EXTERNO 3/</b>	<b>4,000,000.00</b>	
<b>Banco Interamericano de Desarrollo BID</b>	<b>4,000,000.00</b>	
Servicios de Sanidad Agropecuaria (PASSAF-BID)	4,000,000.00	
<b>DONACIONES EXTERNAS 3/</b>	<b>823,541.00</b>	
<b>Programa Mudial de Alimentos PMA</b>	<b>823,541.00</b>	
Apoyo a Familias Rurales en Zonas Afectadas por Sequias e Inundaciones (NIC-CP-10597.0)	823,541.00	
<b>DONACIONES EXTERNAS 4/</b>	<b>62,979,425.97</b>	
<b>Programa Mudial de Alimentos PMA</b>	<b>62,979,425.97</b>	
Asistencia en Aumento de Capacidad en preparación ante Catastrofe y Mitigación de efectos en Pob.	43,777,804.49	
Apoyo a Familias Rurales en Zonas Afectadas por Sequias e Inundaciones (NIC-CP-10597.0)	19,201,621.48	
<b>MINISTERIO DE TRANSPORTE E INFRAESTRUCTURA</b>	<b>18,234,400.00</b>	<b>3.4%</b>
<b>PRESTAMO EXTERNO 3/</b>	<b>18,234,400.00</b>	
<b>Banco Centroamericano de Integración Económica BCIE</b>	<b>18,234,400.00</b>	
Rehabilitación de la Carretera San Ramón - Muy Muy ( BCIE No.1733 )	18,234,400.00	
<b>MINISTERIO DE SALUD</b>	<b>60,588,224.80</b>	<b>11.4%</b>
<b>RENTAS CON DESTINO ESPECIFICO 2/</b>	<b>25,301,140.13</b>	
Gestión de Recursos Físicos y Financieros	25,301,140.13	
<b>DONACIONES EXTERNAS 3/</b>	<b>35,287,084.67</b>	
<b>Gobierno de China Taiwan</b>	<b>35,287,084.67</b>	
Servicios de Emergencia	35,287,084.67	

**Detalle de Incorporaciones (Ampliaciones)**  
**Institución / Fuente / Proyecto o Actividad**  
**Período 2009**  
**Córdobas**

INSTITUCIÓN / FUENTE / PROYECTO O ACTIVIDAD	Total	%
<b>MINISTERIO DEL AMBIENTE Y DE LOS RECURSOS NATURALES</b>	<b>783,516.38</b>	<b>0.1%</b>
<b>RENTAS CON DESTINO ESPECÍFICO 2/</b>	<b>165,469.64</b>	
Promover y conservar el Sistema Nacional de Areas Protegidas (SINAP)	165,469.64	
<b>DONACIONES EXTERNAS 3/</b>	<b>618,046.74</b>	
<b>Gobierno de Holanda</b>	<b>618,046.74</b>	
Promover buenas prácticas Ambientales	618,046.74	
<b>MINISTERIO DE LA FAMILIA, ADOLESCENCIA Y NIÑEZ</b>	<b>238,709.58</b>	<b>0.0%</b>
<b>RENTAS CON DESTINO ESPECÍFICO 2/</b>	<b>238,709.58</b>	
Prestación de servicios en Hogares Infantiles Comunitarios Subvencionados	238,709.58	
<b>MINISTERIO DE ENERGIA Y MINAS</b>	<b>26,323,250.94</b>	<b>4.9%</b>
<b>RENTAS CON DESTINO ESPECIFICO 2/</b>	<b>976,953.60</b>	
Administración y Finanzas	976,953.60	
<b>DONACIONES EXTERNAS 4/</b>	<b>25,346,297.34</b>	
<b>Unión Europea</b>	<b>3,965,096.14</b>	
Instalación de Sistemas Híbridos Eólico - Solar ( Programa Eurosolar )	3,965,096.14	
<b>Gobierno de Corea del Sur</b>	<b>21,381,201.20</b>	
Proyecto Piloto Generación de Energía Eléctrica con Energía Fotovoltaica	21,381,201.20	
<b>ASIGNACIONES Y SUBVENCIONES</b>	<b>275,868,306.56</b>	<b>51.7%</b>
<b>RENTAS CON DESTINO ESPECÍFICO 2/</b>	<b>99,885,821.85</b>	
Ordenamiento Catastral de la Propiedad inmueble	853,157.00	
Transferencias a las Alcaldías y Comunid. Indígenas por recaud. De Exploración y Explotación Forestal	925,537.15	
Instituto Nicaraguense de Estudios Territoriales	5,185,462.00	
Gobierno Regional Autónomo Atlántico Norte	1,548,428.28	
Dirección General de Servicios Aduaneros	9,000,000.00	
Fondo de Mantenimiento Vial (FOMAV)	76,739,124.57	
Fondo Nacional de Desarrollo Forestal	1,781,339.41	
Consejo Nacional del Deporte, la Educación y la Recreación Física	2,699,900.00	
Fondo de Desarrollo Pesquero	1,152,873.44	
<b>PRESTAMO EXTERNO 3/</b>	<b>170,497,316.45</b>	
<b>Banco Mundial</b>	<b>56,833,895.23</b>	
Secretaría Ejecutiva del Sistema Nacional de Prevención, Mitigación y Atención de Desastres	495,635.23	
Ordenamiento de la Propiedad	56,338,260.00	
<b>Fondo de Desarrollo Nórdico</b>	<b>26,038,000.00</b>	
Ordenamiento de la Propiedad	26,038,000.00	
<b>I.C.O España</b>	<b>87,625,421.22</b>	
Universidades y Centros de Educación Técnica Superior	87,625,421.22	
<b>DONACIONES EXTERNAS 3/</b>	<b>5,485,168.26</b>	
<b>Comité Suizo</b>	<b>2,035,737.00</b>	
Instituto Nicaraguense de Fomento Municipal	2,035,737.00	
<b>Gobierno de Noruega</b>	<b>869,571.62</b>	
Consejo Nacional de Lucha contra las Drogas	869,571.62	
<b>Gobierno de China Taiwan</b>	<b>2,579,859.64</b>	
Consejo Nacional del Deporte, la Educación y la Recreación Física	2,579,859.64	
<b>TOTAL DE AMPLIACIONES</b>	<b>533,565,550.52</b>	<b>100.0%</b>

1/ De conformidad al Arto.8 de la Ley 683, Ley Anual de Presupuesto General de la República 2009.

2/ De conformidad al Arto.53 de la Ley 550, Ley de Administración Financiera y del Régimen Presupuestario

3/ De conformidad al Arto.13 de la Ley 707, Ley de Modificación a la Ley No.683 Ley Anual de Presupuesto General de la República 2009

4/ De conformidad al Arto.14 de la Ley 683, Ley Anual de Presupuesto General de la República 2009

SUBSISTEMA : SIEP  
 APLICACION : ANEXO CIER  
 ENTIDAD : DGP  
 USUARIO : DGP027

PRODUCCION 2009  
 MINISTERIO DE HACIENDA Y CREDITO PUBLICO  
 EJECUCION DE ASIGNACION ALIVIO HIPC DE LA DEUDA EXTERNA PARA GASTO  
 EN POBREZA  
 DE: ENERO A: DICIEMBRE

PAGINA: 1 de 17  
 FECHA: 18/03/2010  
 HORA: 09:46:19 AM  
 REPORTE: PRPSIEP134

ORGANISMO/PROGRAMA/PROYECTO/ACTIVIDAD	PRESUPUESTO ACTUALIZADO	DEVENGADO ACUMULADO	SALDO DEVENGAR
<b>RENTAS DEL TESORO / ALIVIO BANCO MUNDIAL</b>	<b>447,329,439.00</b>	<b>445,011,822.73</b>	<b>2,317,616.27</b>
<b>MINISTERIO DE EDUCACIÓN</b>	<b>109,082,000.00</b>	<b>108,390,071.40</b>	<b>691,928.60</b>
<b>EDUCACIÓN PRIMARIA</b>	<b>63,503,130.95</b>	<b>63,346,482.65</b>	<b>156,648.30</b>
SERVICIOS DE EDUCACIÓN PRIMARIA REGULAR	63,503,130.95	63,346,482.65	156,648.30
<b>EDUCACIÓN SECUNDARIA</b>	<b>17,856,257.05</b>	<b>17,852,890.75</b>	<b>3,366.30</b>
SERVICIOS DE EDUCACIÓN SECUNDARIA REGULAR	17,856,257.05	17,852,890.75	3,366.30
<b>EDUCACIÓN PREESCOLAR</b>	<b>11,200,000.00</b>	<b>11,199,500.00</b>	<b>500.00</b>
EDUCACIÓN PREESCOLAR COMUNITARIA	7,774,000.00	7,773,500.00	500.00
DIRECCIÓN Y COORDINACIÓN DE PREESCOLAR	3,426,000.00	3,426,000.00	0.00
<b>ALFABETIZACIÓN Y EDUCACIÓN DE ADULTOS</b>	<b>16,522,612.00</b>	<b>15,991,198.00</b>	<b>531,414.00</b>
SERVICIOS DE ALFABETIZACIÓN JÓVENES Y ADULTOS	15,154,408.00	15,154,408.00	0.00
DIRECCIÓN Y COORDINACIÓN ALFABETIZACIÓN Y EDUCACIÓN DE ADULT	836,790.00	836,790.00	0.00
ALFABETIZACIÓN Y EDUCACIÓN BÁSICA DE JÓVENES Y ADULTOS (PAEB)	531,414.00	0.00	531,414.00
<b>MINISTERIO DEL TRABAJO</b>	<b>39,123,000.00</b>	<b>38,562,117.67</b>	<b>560,882.33</b>
<b>PARTIDAS NO ASIGNABLES A PROGRAMAS</b>	<b>39,123,000.00</b>	<b>38,562,117.67</b>	<b>560,882.33</b>
REHABILITACIÓN Y AMPLIACIÓN CENTRO EDUCATIVO TÉCNICO AGROPECUARIO	5,315,324.00	5,288,300.90	27,023.10
ADMINISTRACIÓN Y SUPERVISIÓN CENTRO EDUCATIVO TÉCNICO AGROPECUARIO	159,676.00	139,278.83	20,397.17
CONSTRUCCIÓN II ETAPA DEL INSTITUTO TÉCNICO AGROPECUARIO NACIONAL	8,714,305.99	8,714,115.99	190.00
ADMINISTRACIÓN Y SUPERVISIÓN INSTITUTO TÉCNICO AGROPECUARIO, CONSTRUCCIÓN DEL INSTITUTO DE ADMINISTRACIÓN, ECONOMIA Y COMERCIO	100,694.01	100,679.00	15.01
ADMINISTRACIÓN Y SUPERVISIÓN INSTITUTO DE ADMINISTRACIÓN, ECONOMIA Y COMERCIO	1,567,097.91	1,566,828.46	269.45
REHABILITACIÓN Y AMPLIACIÓN INSTITUTO NACIONAL MANUEL OLIVARE	23,902.09	17,440.00	6,462.09
ADMINISTRACIÓN Y SUPERVISIÓN INSTITUTO NACIONAL MANUEL OLIVARE	5,446,226.35	5,446,226.35	0.00
APORTE AL PROGRAMA DE VIVIENDAS DE INTERES SOCIAL	95,773.65	95,773.65	0.00
COORDINACIÓN Y ADMINISTRACIÓN PARA LA CAPACITACIÓN EN CONSTRUCCIÓN DE VIVIENDAS	11,270,120.49	11,270,120.49	0.00
CAPACITACIÓN EN CONSTRUCCIÓN DE VIVIENDAS	579,389.31	72,863.80	506,525.51
AMPLIACIÓN DEL CENTRO ESCUELA NACIONAL DE MECANIZACIÓN AGRICOLA	2,490,490.20	2,490,490.20	0.00
AMPLIACIÓN DEL CENTRO INSTITUTO REGIONAL DE OCCIDENTE - CHINA	1,120,000.00	1,120,000.00	0.00
AMPLIACIÓN DEL CENTRO DE CAPACITACIÓN NICARAGÜENSE HOLANDESE	1,750,000.00	1,750,000.00	0.00
	490,000.00	490,000.00	0.00
<b>MINISTERIO DE ENERGÍA Y MINAS</b>	<b>105,881,186.00</b>	<b>105,016,483.17</b>	<b>864,702.83</b>
<b>ELECTRICIDAD Y RECURSOS RENOVABLES</b>	<b>105,881,186.00</b>	<b>105,016,483.17</b>	<b>864,702.83</b>
MEJORA EN EL INSTITUTO NACIONAL PEDRO MUÑOZ KRAMER PARA INSTALACIÓN DE SISTEMAS	90,043.16	90,043.16	0.00
MEJORA EN LA ESCUELA FLOR DE YAGUA PARA INSTALACIÓN DE SISTEMAS	81,918.75	81,918.75	0.00
MEJORA EN LA ESCUELA JUAN MORALES CHAVARRÍA PARA INSTALACIÓN DE SISTEMAS	39,687.70	39,687.70	0.00
MEJORAS EN EL CENTRO ESCOLAR 15 DE SEPTIEMBRE PARA INSTALACIÓN DE SISTEMAS	51,781.01	51,781.01	0.00
MEJORAS EN EL CENTRO ESCOLAR 19 DE JULIO PARA INSTALACIÓN DE SISTEMAS	43,339.50	43,339.50	0.00
MEJORAS EN EL CENTRO ESCOLAR AGUSTÍN MERCADO PARA INSTALACIÓN DE SISTEMAS	51,781.01	51,781.01	0.00
MEJORAS EN EL CENTRO ESCOLAR CARDENAL MIKE PARA INSTALACIÓN DE SISTEMAS	38,660.70	38,660.70	0.00
MEJORAS EN EL CENTRO ESCOLAR EDGAR HENRY THOMAS PARA INSTALACIÓN DE SISTEMAS	37,387.70	37,387.70	0.00
MEJORAS EN EL CENTRO ESCOLAR EL GUAYABO PARA INSTALACIÓN DE SISTEMAS	51,780.99	51,780.99	0.00
MEJORAS EN EL CENTRO ESCOLAR FAUSTINO FRITS CHARLES PARA INSTALACIÓN DE SISTEMAS	35,980.75	35,980.75	0.00
MEJORAS EN EL CENTRO ESCOLAR FEDERICO TAYLOR JAWIT PARA INSTALACIÓN DE SISTEMAS	37,980.75	37,980.75	0.00
MEJORAS EN EL CENTRO ESCOLAR JUAN PABLO II PARA INSTALACIÓN DE SISTEMAS	51,781.01	51,781.01	0.00
MEJORAS EN EL CENTRO ESCOLAR JUAN XXIII PARA INSTALACIÓN DE SISTEMAS	42,541.00	42,541.00	0.00
MEJORAS EN EL CENTRO ESCOLAR LIKIA TARA PARA INSTALACIÓN DE SISTEMAS	63,977.75	63,977.75	0.00
MEJORAS EN EL CENTRO ESCOLAR MIGUEL ESCOBAR PARA INSTALACIÓN DE SISTEMAS	39,487.70	39,487.70	0.00
MEJORAS EN EL CENTRO ESCOLAR MIGUEL ESCOBAR PARA INSTALACIÓN DE SISTEMAS	39,587.70	39,587.70	0.00
MEJORAS EN EL CENTRO ESCOLAR MIGUEL LARREYNAGA PARA INSTALACIÓN DE SISTEMAS	38,387.70	38,387.70	0.00
MEJORAS EN EL CENTRO ESCOLAR PRIMERO DE JUNIO PARA INSTALACIÓN DE SISTEMAS	51,780.99	51,780.99	0.00
MEJORAS EN EL CENTRO ESCOLAR RAÚL MARTÍNEZ KRAMER PARA INSTALACIÓN DE SISTEMAS	40,688.40	40,688.40	0.00
MEJORAS EN EL CENTRO ESCOLAR RONALD DOLORES PARA INSTALACIÓN DE SISTEMAS	36,980.00	36,980.00	0.00
MEJORAS EN EL CENTRO ESCOLAR ROSA GRANDE PARA INSTALACIÓN DE SISTEMAS	51,780.98	51,778.23	2.75

SUBSISTEMA : SIEP  
 APLICACION : ANEXO CIER  
 ENTIDAD : DGP  
 USUARIO : DGP027

PRODUCCION 2009  
 MINISTERIO DE HACIENDA Y CREDITO PUBLICO  
 EJECUCION DE ASIGNACION ALIVIO HIPC DE LA DEUDA EXTERNA PARA GASTO  
 EN POBREZA  
 DE: ENERO A: DICIEMBRE

PAGINA: 2 de 17  
 FECHA: 18/03/2010  
 HORA: 09:46:19 AM  
 REPORTE: PRPSIEP134

ORGANISMO/PROGRAMA/PROYECTO/ACTIVIDAD	PRESUPUESTO ACTUALIZADO	DEVENGADO ACUMULADO	SALDO DEVENGAR
<b>RENTAS DEL TESORO / ALIVIO BANCO MUNDIAL</b>			
<b>MINISTERIO DE ENERGÍA Y MINAS</b>			
<b>ELECTRICIDAD Y RECURSOS RENOVABLES</b>			
MEJORAS EN EL CENTRO ESCOLAR RUBÉN DARÍO PARA INSTALACIÓN D	37,687.70	37,687.70	0.00
MEJORAS EN EL CENTRO ESCOLAR SAN LUIS PARA INSTALACIÓN DE SIS	41,581.00	41,581.00	0.00
MEJORAS EN EL CENTRO ESCOLAR SIMON BOLIVAR PARA INSTALACIÓN	44,777.70	44,777.70	0.00
MEJORAS EN EL CENTRO ESCOLAR XILONEM PARA INSTALACIÓN DE SIS	67,339.01	67,339.01	0.00
MEJORAS EN EL INSTITUTO ASANG TINGNI PARA INSTALACIÓN DE SISTE	40,943.17	40,943.17	0.00
MEJORAS EN EL INSTITUTO NACIONAL 4 DE ABRIL PARA LA INSTALACIÓ	39,387.70	39,387.70	0.00
MEJORAS EN LA ESCUELA ADELINA CENTENO PARA INSTALACIÓN DE SI	39,645.53	39,645.53	0.00
MEJORAS EN LA ESCUELA ALBERTO DE LA ROCHA PARA INSTALACIÓN D	39,687.70	39,687.70	0.00
MEJORAS EN LA ESCUELA CARLOS ZÚNIGA HOMES PARA INSTALACIÓN DI	39,387.70	39,387.70	0.00
MEJORAS EN LA ESCUELA CRISTOBAL COLÓN PARA INSTALACIÓN DE SI	38,967.70	38,967.70	0.00
MEJORAS EN LA ESCUELA JACINTO BECQUER PARA INSTALACIÓN DE SI	39,688.70	39,688.70	0.00
MEJORAS EN LA ESCUELA JOSÉ CECILIO DEL VALLE PARA INSTALACIÓN	39,487.70	39,487.70	0.00
MEJORAS EN LA ESCUELA JUAN FRANCISCO CHANG GA PARA INSTALAC	101,485.75	101,485.75	0.00
MEJORAS EN LA ESCUELA NIÑO JESÚS PARA INSTALACIÓN DE SISTEMA	38,587.70	38,587.70	0.00
MEJORAS EN LA ESCUELA PRIMARIA LAPAN PARA INSTALACIÓN DE SIST	58,554.74	58,554.74	0.00
MEJORAS EN LA ESCUELA RUBEN DARÍO PARA INSTALACIÓN DE SISTEM	39,722.70	39,722.70	0.00
MEJORAS EN LA ESCUELA SAAM AWASTINGNI PARA INSTALACIÓN DE SI	38,387.70	38,387.70	0.00
MEJORAS EN LA ESCUELA SANTO DOMINGO PARA INSTALACIÓN DE SIST	39,687.70	39,687.70	0.00
MEJORAS EN LA ESCUELA SIMEON WALLAS PARA INSTALACIÓN DE SISTI	66,089.45	66,089.45	0.00
MEJORAS EN LA ESCUELA TEODORO RIVERA PARA INSTALACIÓN DE SIS	30,371.00	30,371.00	0.00
MEJORAS EN LA ESCUELA ELÍAS GONZÁLEZ PARA INSTALACIÓN DE SIS	39,687.70	39,687.70	0.00
UNIDAD EJECUTORA (PROGRAMA EUROSOLAR)	1,508,427.00	1,490,495.72	17,931.28
UNIDAD EJECUTORA ELECTRIFICACIÓN DE NICARAGUA (PELNICA)	1,963,958.00	1,963,240.51	717.49
CONSTRUCCIÓN DE SISTEMA DE DISTRIBUCIÓN DE ENERGÍA ELÉCTRICA	177,563.97	177,563.97	0.00
CONSTRUCCIÓN DE SISTEMA DE DISTRIBUCIÓN DE ENERGÍA ELÉCTRICA	1,045,181.70	1,045,181.24	0.46
CONSTRUCCIÓN DE SISTEMA DE DISTRIBUCIÓN DE ENERGÍA ELÉCTRICA	20,534.49	20,534.49	0.00
CONSTRUCCIÓN DE SISTEMA DE DISTRIBUCIÓN DE ENERGÍA ELÉCTRICA	45,176.35	45,176.35	0.00
CONSTRUCCIÓN DE SISTEMA DE DISTRIBUCIÓN DE ENERGÍA ELÉCTRICA (	872,712.04	872,712.04	0.00
CONSTRUCCIÓN DEL SISTEMA DE DISTRIBUCIÓN DE ENERGÍA ELÉCTRIC	691,145.21	691,145.21	0.00
CONSTRUCCIÓN DEL SISTEMA DE DISTRIBUCIÓN DE ENERGÍA ELÉCTRIC	829,976.00	829,976.00	0.00
CONSTRUCCIÓN DEL SISTEMA DE DISTRIBUCIÓN DE ENERGÍA ELÉCTRIC	56,070.93	56,070.93	0.00
CONSTRUCCIÓN DEL SISTEMA DE DISTRIBUCIÓN DE ENERGÍA ELÉCTRIC	129,102.06	129,102.06	0.00
CONSTRUCCIÓN DEL SISTEMA DE DISTRIBUCIÓN DE ENERGÍA ELÉCTRIC	428,124.27	428,124.27	0.00
CONSTRUCCIÓN DEL SISTEMA DE DISTRIBUCIÓN DE ENERGÍA ELÉCTRIC	861,570.79	861,570.79	0.00
CONSTRUCCIÓN DEL SISTEMA DE DISTRIBUCIÓN DE ENERGÍA ELÉCTRIC	254,686.10	254,686.10	0.00
CONSTRUCCIÓN DEL SISTEMA DE DISTRIBUCIÓN DE ENERGÍA ELÉCTRIC	2,204,166.99	2,204,166.99	0.00
CONSTRUCCIÓN DEL SISTEMA DE DISTRIBUCIÓN DE ENERGÍA ELÉCTRIC	147,166.26	147,166.26	0.00
CONSTRUCCIÓN DEL SISTEMA DE DISTRIBUCIÓN DE ENERGÍA ELÉCTRIC	932,687.00	932,687.00	0.00
CONSTRUCCIÓN DEL SISTEMA DE DISTRIBUCIÓN DE ENERGÍA ELÉCTRIC	160,624.87	160,624.77	0.10
CONSTRUCCIÓN DEL SISTEMA DE DISTRIBUCIÓN DE ENERGÍA ELÉCTRIC	60,797.75	60,797.75	0.00
CONSTRUCCIÓN DEL SISTEMA DE DISTRIBUCIÓN DE ENERGÍA ELÉCTRIC	184,206.43	184,206.43	0.00
CONSTRUCCIÓN DEL SISTEMA DE DISTRIBUCIÓN DE ENERGÍA ELÉCTRIC	150,646.42	150,646.42	0.00
CONSTRUCCIÓN DEL SISTEMA DE DISTRIBUCIÓN DE ENERGÍA ELÉCTRIC	367,232.41	367,232.41	0.00
CONSTRUCCIÓN DEL SISTEMA DE DISTRIBUCIÓN DE ENERGÍA ELÉCTRIC	618,976.47	618,976.47	0.00
CONSTRUCCIÓN DEL SISTEMA DE DISTRIBUCIÓN DE ENERGÍA ELÉCTRIC	422,263.35	422,263.35	0.00
CONSTRUCCIÓN DEL SISTEMA DE DISTRIBUCIÓN DE ENERGÍA ELÉCTRIC	1,311,975.00	1,311,975.00	0.00
CONSTRUCCIÓN DEL SISTEMA DE DISTRIBUCIÓN DE ENERGÍA ELÉCTRIC	82,633.69	82,633.69	0.00
CONSTRUCCIÓN DEL SISTEMA DE DISTRIBUCIÓN DE ENERGÍA ELÉCTRIC	172,123.73	172,123.73	0.00
CONSTRUCCIÓN DEL SISTEMA DE DISTRIBUCIÓN DE ENERGÍA ELÉCTRIC	589,667.70	589,667.70	0.00
CONSTRUCCIÓN DEL SISTEMA DE DISTRIBUCIÓN DE ENERGÍA ELÉCTRIC	304,601.21	304,601.21	0.00
CONSTRUCCIÓN DEL SISTEMA DE DISTRIBUCIÓN DE ENERGÍA ELÉCTRIC	158,189.00	158,189.00	0.00
CONSTRUCCIÓN DEL SISTEMA DE DISTRIBUCIÓN DE ENERGÍA ELÉCTRIC	514,748.37	514,748.37	0.00
CONSTRUCCIÓN DEL SISTEMA DE DISTRIBUCIÓN DE ENERGÍA ELÉCTRIC	721,326.18	721,326.18	0.00



SUBSISTEMA : SIEP  
 APLICACION : ANEXO CIER  
 ENTIDAD : DGP  
 USUARIO : DGP027

PRODUCCION 2009  
 MINISTERIO DE HACIENDA Y CREDITO PUBLICO  
 EJECUCION DE ASIGNACION ALIVIO HIPC DE LA DEUDA EXTERNA PARA GASTO  
 EN POBREZA  
 DE: ENERO A: DICIEMBRE

PAGINA: 3 de 17  
 FECHA: 18/03/2010  
 HORA: 09:46:19 AM  
 REPORTE: PRPSIEP134

ORGANISMO/PROGRAMA/PROYECTO/ACTIVIDAD	PRESUPUESTO ACTUALIZADO	DEVENGADO ACUMULADO	SALDO DEVENGAR
<b>RENTAS DEL TESORO / ALIVIO BANCO MUNDIAL</b>			
<b>MINISTERIO DE ENERGÍA Y MINAS</b>			
<b>ELECTRICIDAD Y RECURSOS RENOVABLES</b>			
CONSTRUCCIÓN DEL SISTEMA DE DISTRIBUCIÓN DE ENERGÍA ELÉCTRIC	506,283.64	506,283.64	0.00
CONSTRUCCIÓN DEL SISTEMA DE DISTRIBUCIÓN DE ENERGÍA ELÉCTRIC	326,934.74	326,934.74	0.00
CONSTRUCCIÓN DEL SISTEMA DE DISTRIBUCIÓN DE ENERGÍA ELÉCTRIC	196,022.08	196,022.08	0.00
CONSTRUCCIÓN DEL SISTEMA DE DISTRIBUCIÓN DE ENERGÍA ELÉCTRIC	1,644,014.71	1,644,014.71	0.00
CONSTRUCCIÓN DEL SISTEMA DE DISTRIBUCIÓN DE ENERGÍA ELÉCTRIC	907,362.96	907,362.96	0.00
CONSTRUCCIÓN DEL SISTEMA DE DISTRIBUCIÓN DE ENERGÍA ELÉCTRIC	505,989.55	505,989.55	0.00
CONSTRUCCIÓN DEL SISTEMA DE DISTRIBUCIÓN DE ENERGÍA ELÉCTRIC	1,303,086.66	1,303,086.66	0.00
CONSTRUCCIÓN DEL SISTEMA DE DISTRIBUCIÓN DE ENERGÍA ELÉCTRIC	43,906.71	43,906.71	0.00
CONSTRUCCIÓN DEL SISTEMA DE DISTRIBUCIÓN DE ENERGÍA ELÉCTRIC	373,588.32	373,588.32	0.00
CONSTRUCCIÓN DEL SISTEMA DE DISTRIBUCIÓN DE ENERGÍA ELÉCTRIC	504,159.65	504,159.65	0.00
CONSTRUCCIÓN DEL SISTEMA DE DISTRIBUCIÓN DE ENERGÍA ELÉCTRIC	694,195.51	694,195.51	0.00
CONSTRUCCIÓN DEL SISTEMA DE DISTRIBUCIÓN DE ENERGÍA ELÉCTRIC	1,555,397.21	1,555,397.21	0.00
CONSTRUCCIÓN DEL SISTEMA DE DISTRIBUCIÓN DE ENERGÍA ELÉCTRIC	246,042.67	246,042.67	0.00
CONSTRUCCIÓN DEL SISTEMA DE DISTRIBUCIÓN DE ENERGÍA ELÉCTRIC	222,026.53	222,026.53	0.00
CONSTRUCCIÓN DEL SISTEMA DE DISTRIBUCIÓN DE ENERGÍA ELÉCTRIC	156,599.74	156,599.74	0.00
CONSTRUCCIÓN DEL SISTEMA DE DISTRIBUCIÓN DE ENERGÍA ELÉCTRIC	236,481.88	236,481.88	0.00
CONSTRUCCIÓN DEL SISTEMA DE DISTRIBUCIÓN DE ENERGÍA ELÉCTRIC	293,689.77	293,689.77	0.00
CONSTRUCCIÓN DEL SISTEMA DE DISTRIBUCIÓN DE ENERGÍA ELÉCTRIC	413,899.14	413,899.14	0.00
CONSTRUCCIÓN DEL SISTEMA DE DISTRIBUCIÓN DE ENERGÍA ELÉCTRIC	195,051.22	195,051.22	0.00
CONSTRUCCIÓN DEL SISTEMA DE DISTRIBUCIÓN DE ENERGÍA ELÉCTRIC	11,173.81	11,173.81	0.00
CONSTRUCCIÓN DEL SISTEMA DE DISTRIBUCIÓN DE ENERGÍA ELÉCTRIC	219,568.96	219,568.96	0.00
CONSTRUCCIÓN DEL SISTEMA DE DISTRIBUCIÓN DE ENERGÍA ELÉCTRIC	448,982.95	448,982.95	0.00
CONSTRUCCIÓN DEL SISTEMA DE DISTRIBUCIÓN DE ENERGÍA ELÉCTRIC	239,214.30	239,214.30	0.00
CONSTRUCCIÓN DEL SISTEMA DE DISTRIBUCIÓN DE ENERGÍA ELÉCTRIC	464,957.94	464,957.94	0.00
CONSTRUCCIÓN DEL SISTEMA DE DISTRIBUCIÓN DE ENERGÍA ELÉCTRIC	78,402.18	78,402.18	0.00
CONSTRUCCIÓN DEL SISTEMA DE DISTRIBUCIÓN DE ENERGÍA ELÉCTRIC	1,282,007.50	1,282,007.50	0.00
CONSTRUCCIÓN DEL SISTEMA DE DISTRIBUCIÓN DE ENERGÍA ELÉCTRIC	810,876.85	810,876.85	0.00
CONSTRUCCIÓN DEL SISTEMA DE DISTRIBUCIÓN DE ENERGÍA ELÉCTRIC	222,026.53	222,026.53	0.00
CONSTRUCCIÓN DEL SISTEMA DE DISTRIBUCIÓN DE ENERGÍA ELÉCTRIC	410,066.31	410,066.31	0.00
CONSTRUCCIÓN DEL SISTEMA DE DISTRIBUCIÓN DE ENERGÍA ELÉCTRIC	468,605.46	468,605.46	0.00
CONSTRUCCIÓN DEL SISTEMA DE DISTRIBUCIÓN DE ENERGÍA ELÉCTRIC	210,020.79	210,020.79	0.00
CONSTRUCCIÓN DEL SISTEMA DE DISTRIBUCIÓN DE ENERGÍA ELÉCTRIC	395,856.83	395,856.83	0.00
CONSTRUCCIÓN DEL SISTEMA DE DISTRIBUCIÓN DE ENERGÍA ELÉCTRIC	432,571.19	432,571.19	0.00
CONSTRUCCIÓN DEL SISTEMA DE DISTRIBUCIÓN DE ENERGÍA ELÉCTRIC	445,373.12	445,373.12	0.00
CONSTRUCCIÓN DEL SISTEMA DE DISTRIBUCIÓN DE ENERGÍA ELÉCTRIC	967,243.90	967,243.90	0.00
CONSTRUCCIÓN DEL SISTEMA DE DISTRIBUCIÓN DE ENERGÍA ELÉCTRIC	2,175,959.66	2,175,959.66	0.00
CONSTRUCCIÓN DEL SISTEMA DE DISTRIBUCIÓN DE ENERGÍA ELÉCTRIC	161,766.30	161,766.30	0.00
CONSTRUCCIÓN DEL SISTEMA DE DISTRIBUCIÓN DE ENERGÍA ELÉCTRIC	780,922.29	780,922.29	0.00
CONSTRUCCIÓN DEL SISTEMA DE DISTRIBUCIÓN DE ENERGÍA ELÉCTRIC	283,212.75	283,212.75	0.00
CONSTRUCCIÓN DEL SISTEMA DE DISTRIBUCIÓN DE ENERGÍA ELÉCTRIC	56,530.43	56,530.43	0.00
CONSTRUCCIÓN DEL SISTEMA DE DISTRIBUCIÓN DE ENERGÍA ELÉCTRIC	57,739.75	57,739.75	0.00
CONSTRUCCIÓN DEL SISTEMA DE DISTRIBUCIÓN DE ENERGÍA ELÉCTRIC	1,124,124.67	1,124,124.67	0.00
CONSTRUCCIÓN DEL SISTEMA DE DISTRIBUCIÓN DE ENERGÍA ELÉCTRIC	20,481.82	20,481.82	0.00
CONSTRUCCIÓN DEL SISTEMA DE DISTRIBUCIÓN DE ENERGÍA ELÉCTRIC	214,930.59	214,930.59	0.00
CONSTRUCCIÓN DEL SISTEMA DE DISTRIBUCIÓN DE ENERGÍA ELÉCTRIC	324,011.72	324,011.72	0.00
CONSTRUCCIÓN DEL SISTEMA DE DISTRIBUCIÓN DE ENERGÍA ELÉCTRIC	254,591.17	254,591.17	0.00
CONSTRUCCIÓN DEL SISTEMA DE DISTRIBUCIÓN DE ENERGÍA ELÉCTRIC	29,703.94	29,703.94	0.00
CONSTRUCCIÓN DEL SISTEMA DE DISTRIBUCIÓN DE ENERGÍA ELÉCTRIC	1,998,169.86	1,998,169.86	0.00
CONSTRUCCIÓN DEL SISTEMA DE DISTRIBUCIÓN DE ENERGÍA ELÉCTRIC	264,757.98	264,757.98	0.00
CONSTRUCCIÓN DEL SISTEMA DE DISTRIBUCIÓN DE ENERGÍA ELÉCTRIC	1,580,014.43	1,580,014.43	0.00
CONSTRUCCIÓN DEL SISTEMA DE DISTRIBUCIÓN DE ENERGÍA ELÉCTRIC	838,383.56	838,383.56	0.00
CONSTRUCCIÓN DEL SISTEMA DE DISTRIBUCIÓN DE ENERGÍA ELÉCTRIC	461,094.57	461,094.57	0.00
CONSTRUCCIÓN DEL SISTEMA DE DISTRIBUCIÓN DE ENERGÍA ELÉCTRIC	894,452.73	894,452.73	0.00



SUBSISTEMA : SIEP  
 APLICACION : ANEXO CIER  
 ENTIDAD : DGP  
 USUARIO : DGP027

PRODUCCION 2009  
 MINISTERIO DE HACIENDA Y CREDITO PUBLICO  
 EJECUCION DE ASIGNACION ALIVIO HIPC DE LA DEUDA EXTERNA PARA GASTO  
 EN POBREZA  
 DE: ENERO A: DICIEMBRE

PAGINA: 4 de 17  
 FECHA: 18/03/2010  
 HORA: 09:46:19 AM  
 REPORTE: PRPSIEP134

ORGANISMO/PROGRAMA/PROYECTO/ACTIVIDAD	PRESUPUESTO ACTUALIZADO	DEVENGADO ACUMULADO	SALDO DEVENGAR
<b>RENTAS DEL TESORO / ALIVIO BANCO MUNDIAL</b>			
<b>MINISTERIO DE ENERGÍA Y MINAS</b>			
<b>ELECTRICIDAD Y RECURSOS RENOVABLES</b>			
CONSTRUCCIÓN DEL SISTEMA DE DISTRIBUCIÓN DE ENERGÍA ELÉCTRICA	354,892.84	354,892.84	0.00
CONSTRUCCIÓN DEL SISTEMA DE DISTRIBUCIÓN DE ENERGÍA ELÉCTRICA	760,763.30	760,763.30	0.00
CONSTRUCCIÓN DEL SISTEMA DE DISTRIBUCIÓN DE ENERGÍA ELÉCTRICA	2,826,045.57	2,826,045.57	0.00
CONSTRUCCIÓN DEL SISTEMA DE DISTRIBUCIÓN DE ENERGÍA ELÉCTRICA	1,684,496.22	1,684,496.22	0.00
CONSTRUCCIÓN DEL SISTEMA DE DISTRIBUCIÓN DE ENERGÍA ELÉCTRICA	136,879.46	136,879.46	0.00
CONSTRUCCIÓN DEL SISTEMA DE DISTRIBUCIÓN DE ENERGÍA ELÉCTRICA	1,223,368.52	1,223,368.52	0.00
CONSTRUCCIÓN DEL SISTEMA DE DISTRIBUCIÓN DE ENERGÍA ELÉCTRICA	1,107,273.48	1,107,273.48	0.00
CONSTRUCCIÓN DEL SISTEMA DE DISTRIBUCIÓN DE ENERGÍA ELÉCTRICA	1,002,626.79	1,002,626.79	0.00
CONSTRUCCIÓN DEL SISTEMA DE DISTRIBUCIÓN DE ENERGÍA ELÉCTRICA	414,356.00	414,356.00	0.00
CONSTRUCCIÓN DEL SISTEMA DE DISTRIBUCIÓN DE ENERGÍA ELÉCTRICA	1,195,182.65	1,195,182.65	0.00
CONSTRUCCIÓN DEL SISTEMA DE DISTRIBUCIÓN DE ENERGÍA ELÉCTRICA	126,238.75	126,238.75	0.00
CONSTRUCCIÓN DEL SISTEMA DE DISTRIBUCIÓN DE ENERGÍA ELÉCTRICA	376,469.24	376,469.24	0.00
CONSTRUCCIÓN DEL SISTEMA DE DISTRIBUCIÓN DE ENERGÍA ELÉCTRICA	3,215,192.48	3,215,192.48	0.00
CONSTRUCCIÓN DEL SISTEMA DE DISTRIBUCIÓN DE ENERGÍA ELÉCTRICA	438,812.08	438,812.07	0.01
CONSTRUCCIÓN DEL SISTEMA DE DISTRIBUCIÓN DE ENERGÍA ELÉCTRICA	583,078.05	583,078.05	0.00
CONSTRUCCIÓN DEL SISTEMA DE DISTRIBUCIÓN DE ENERGÍA ELÉCTRICA	1,051,899.99	1,051,899.99	0.00
CONSTRUCCIÓN DEL SISTEMA DE DISTRIBUCIÓN DE ENERGÍA ELÉCTRICA	548,488.38	548,488.38	0.00
CONSTRUCCIÓN DEL SISTEMA DE DISTRIBUCIÓN DE ENERGÍA ELÉCTRICA	316,193.52	316,193.52	0.00
CONSTRUCCIÓN DEL SISTEMA DE DISTRIBUCIÓN DE ENERGÍA ELÉCTRICA	1,774,131.11	1,774,131.11	0.00
CONSTRUCCIÓN DEL SISTEMA DE DISTRIBUCIÓN DE ENERGÍA ELÉCTRICA	676,002.97	676,002.97	0.00
CONSTRUCCIÓN DEL SISTEMA DE DISTRIBUCIÓN DE ENERGÍA ELÉCTRICA	2,418,078.46	2,418,078.46	0.00
CONSTRUCCIÓN DEL SISTEMA DE DISTRIBUCIÓN DE ENERGÍA ELÉCTRICA	677,282.46	677,282.46	0.00
CONSTRUCCIÓN DEL SISTEMA DE DISTRIBUCIÓN DE ENERGÍA ELÉCTRICA	24,959.56	24,959.56	0.00
CONSTRUCCIÓN DEL SISTEMA DE DISTRIBUCIÓN DE ENERGÍA ELÉCTRICA	39,299.29	39,299.29	0.00
CONSTRUCCIÓN DEL SISTEMA DE DISTRIBUCIÓN DE ENERGÍA ELÉCTRICA	175,810.39	175,810.39	0.00
CONSTRUCCIÓN DEL SISTEMA DE DISTRIBUCIÓN DE ENERGÍA ELÉCTRICA	1,099,275.63	1,099,275.63	0.00
CONSTRUCCIÓN DEL SISTEMA DE DISTRIBUCIÓN DE ENERGÍA ELÉCTRICA	1,732,124.40	1,732,124.40	0.00
CONSTRUCCIÓN DEL SISTEMA DE DISTRIBUCIÓN DE ENERGÍA ELÉCTRICA	125,480.84	125,480.84	0.00
CONSTRUCCIÓN DEL SISTEMA DE DISTRIBUCIÓN DE ENERGÍA ELÉCTRICA	5,101,341.76	5,101,341.76	0.00
CONSTRUCCIÓN DE SISTEMA DE DISTRIBUCIÓN DE ENERGÍA ELÉCTRICA (	651,113.36	651,113.36	0.00
INSTALACIÓN DE PANELES SOLARES COMUNIDAD JUNQUILLO -LAS PLAY	1,028,634.99	1,028,634.99	0.00
INSTALACIÓN DE PANELES SOLARES COMUNIDAD SAN FRANCISCO LIBR	101,317.19	101,317.19	0.00
VERIFICACIÓN, LEVANTAMIENTO Y DISEÑO	3,381,892.00	3,066,535.44	315,356.56
UNIDAD EJECUTORA ELECTRIFICACIÓN RURAL	11,016,646.00	10,802,257.65	214,388.35
UNIDAD EJECUTORA DESARROLLO DE LA HIDROELECTRICIDAD A PEQUE	3,505,280.00	3,446,185.61	59,094.39
CONSTRUCCIÓN DE SISTEMA DE DISTRIBUCIÓN EN COMUNIDAD EL PAT	3,200.00	0.00	3,200.00
CONSTRUCCIÓN DE SISTEMA DE DISTRIBUCIÓN DE ENERGÍA ELÉCTRICA	2,300.00	0.00	2,300.00
CONSTRUCCIÓN DE SISTEMA DE DISTRIBUCIÓN DE ENERGÍA ELÉCTRICA	2,220.00	0.00	2,220.00
CONSTRUCCIÓN DE SISTEMA DE DISTRIBUCIÓN DE ENERGÍA ELÉCTRICA	3,300.00	0.00	3,300.00
CONSTRUCCIÓN DE SISTEMA DE DISTRIBUCIÓN DE ENERGÍA ELÉCTRICA	4,300.00	0.00	4,300.00
CONSTRUCCIÓN DE SISTEMA DE DISTRIBUCIÓN DE ENERGÍA ELÉCTRICA	3,300.00	0.00	3,300.00
CONSTRUCCIÓN DE SISTEMA DE DISTRIBUCIÓN DE ENERGÍA ELÉCTRICA	15,700.00	0.00	15,700.00
CONSTRUCCIÓN DE SISTEMA DE DISTRIBUCIÓN DE ENERGÍA ELÉCTRICA	10,300.00	0.00	10,300.00
CONSTRUCCIÓN DE SISTEMA DE DISTRIBUCIÓN DE ENERGÍA ELÉCTRICA	6,057.00	0.00	6,057.00
CONSTRUCCIÓN DE SISTEMA DE DISTRIBUCIÓN DE ENERGÍA ELÉCTRICA	3,110.00	0.00	3,110.00
CONSTRUCCIÓN DE SISTEMA DE DISTRIBUCIÓN DE ENERGÍA ELÉCTRICA	3,200.00	0.00	3,200.00
CONSTRUCCIÓN DE SISTEMA DE DISTRIBUCIÓN DE ENERGÍA ELÉCTRICA	2,200.00	0.00	2,200.00
CONSTRUCCIÓN DE SISTEMA DE DISTRIBUCIÓN DE ENERGÍA ELÉCTRICA	35,600.00	0.00	35,600.00
CONSTRUCCIÓN DE SISTEMA DE DISTRIBUCIÓN DE ENERGÍA ELÉCTRICA	2,400.00	0.00	2,400.00
CONSTRUCCIÓN DE SISTEMA DE DISTRIBUCIÓN DE ENERGÍA ELÉCTRICA	2,600.00	0.00	2,600.00
CONSTRUCCIÓN DE SISTEMA DE DISTRIBUCIÓN DE ENERGÍA ELÉCTRICA	5,907.00	0.00	5,907.00
CONSTRUCCIÓN DE SISTEMA DE DISTRIBUCIÓN DE ENERGÍA ELÉCTRICA	2,300.00	0.00	2,300.00
CONSTRUCCIÓN DE SISTEMA DE DISTRIBUCIÓN DE ENERGÍA ELÉCTRICA	11,500.00	0.00	11,500.00

SUBSISTEMA : SIEP  
 APLICACION : ANEXO CIER  
 ENTIDAD : DGP  
 USUARIO : DGP027

PRODUCCION 2009  
 MINISTERIO DE HACIENDA Y CREDITO PUBLICO  
 EJECUCION DE ASIGNACION ALIVIO HIPC DE LA DEUDA EXTERNA PARA GASTO  
 EN POBREZA  
 DE: ENERO A: DICIEMBRE

PAGINA: 5 de 17  
 FECHA: 18/03/2010  
 HORA: 09:46:19 AM  
 REPORTE: PRPSIEP134

ORGANISMO/PROGRAMA/PROYECTO/ACTIVIDAD	PRESUPUESTO ACTUALIZADO	DEVENGADO ACUMULADO	SALDO DEVENGAR
<b>RENTAS DEL TESORO / ALIVIO BANCO MUNDIAL</b>			
<b>MINISTERIO DE ENERGÍA Y MINAS</b>			
<b>ELECTRICIDAD Y RECURSOS RENOVABLES</b>			
CONSTRUCCIÓN DE SISTEMA DE DISTRIBUCIÓN DE ENERGÍA ELÉCTRICA	2,900.00	0.00	2,900.00
CONSTRUCCIÓN DE SISTEMA DE DISTRIBUCIÓN EN COMUNIDAD AMPLIA	2,220.00	0.00	2,220.00
CONSTRUCCIÓN DE SISTEMA DE DISTRIBUCIÓN EN COMUNIDAD EL TRIU	2,000.00	0.00	2,000.00
CONSTRUCCIÓN DE SISTEMA DE ENERGÍA ELÉCTRICA COMUNIDAD EL T	2,000.00	0.00	2,000.00
CONSTRUCCIÓN DE SISTEMA DE ENERGÍA ELÉCTRICA COMUNIDAD VILL	15,700.00	0.00	15,700.00
UNIDAD EJECUTORA(FAROL-ER)	1,140,662.00	1,090,486.30	50,175.70
CONSTRUCCIÓN DE SISTEMA DE DISTRIBUCIÓN DE ENERGÍA ELÉCTRICA	1,848.90	1,848.90	0.00
CONSTRUCCIÓN DE SISTEMA DE DISTRIBUCIÓN DE ENERGÍA ELÉCTRICA	6,827.29	6,827.29	0.00
CONSTRUCCIÓN DE SISTEMA DE DISTRIBUCIÓN DE ENERGÍA ELÉCTRICA	3,228.91	3,228.91	0.00
CONSTRUCCIÓN DE SISTEMA DE DISTRIBUCIÓN DE ENERGÍA ELÉCTRICA	5,952.50	5,952.50	0.00
CONSTRUCCIÓN DE SISTEMA DE DISTRIBUCIÓN DE ENERGÍA ELÉCTRICA	15,492.50	15,492.50	0.00
CONSTRUCCIÓN DE SISTEMA DE DISTRIBUCIÓN DE ENERGÍA ELÉCTRICA	1,837.35	1,837.35	0.00
CONSTRUCCIÓN DE SISTEMA DE DISTRIBUCIÓN DE ENERGÍA ELÉCTRICA	27,446.24	27,446.24	0.00
CONSTRUCCIÓN DE SISTEMA DE DISTRIBUCIÓN DE ENERGÍA ELÉCTRICA	11,606.97	11,606.97	0.00
CONSTRUCCIÓN DE SISTEMA DE DISTRIBUCIÓN DE ENERGÍA ELÉCTRICA	1,615.56	1,615.56	0.00
CONSTRUCCIÓN DE SISTEMA DE DISTRIBUCIÓN DE ENERGÍA ELÉCTRICA	1,930.88	1,930.88	0.00
CONSTRUCCIÓN DE SISTEMA DE DISTRIBUCIÓN DE ENERGÍA ELÉCTRICA	5,835.60	5,835.60	0.00
CONSTRUCCIÓN DE SISTEMA DE DISTRIBUCIÓN DE ENERGÍA ELÉCTRICA	38,329.69	38,329.69	0.00
CONSTRUCCIÓN DE SISTEMA DE DISTRIBUCIÓN DE ENERGÍA ELÉCTRICA	4,370.53	4,370.53	0.00
CONSTRUCCIÓN DE SISTEMA DE DISTRIBUCIÓN DE ENERGÍA ELÉCTRICA	4,643.46	4,643.46	0.00
CONSTRUCCIÓN DE SISTEMA DE DISTRIBUCIÓN DE ENERGÍA ELÉCTRICA	3,962.68	3,962.68	0.00
CONSTRUCCIÓN DE SISTEMA DE DISTRIBUCIÓN DE ENERGÍA ELÉCTRICA	3,301.07	3,301.07	0.00
CONSTRUCCIÓN DE SISTEMA DE DISTRIBUCIÓN DE ENERGÍA ELÉCTRICA	1,323.50	1,323.50	0.00
CONSTRUCCIÓN DE SISTEMA DE DISTRIBUCIÓN DE ENERGÍA ELÉCTRICA	5,848.14	5,848.14	0.00
CONSTRUCCIÓN DE SISTEMA DE DISTRIBUCIÓN DE ENERGÍA ELÉCTRICA	5,607.34	5,607.34	0.00
CONSTRUCCIÓN DE SISTEMA DE DISTRIBUCIÓN DE ENERGÍA ELÉCTRICA	8,015.22	8,015.22	0.00
CONSTRUCCIÓN DE SISTEMA DE DISTRIBUCIÓN DE ENERGÍA ELÉCTRICA	2,727.43	2,727.43	0.00
CONSTRUCCIÓN DE SISTEMA DE DISTRIBUCIÓN DE ENERGÍA ELÉCTRICA	4,107.40	4,107.40	0.00
CONSTRUCCIÓN DE SISTEMA DE DISTRIBUCIÓN DE ENERGÍA ELÉCTRICA	6,069.65	6,069.65	0.00
CONSTRUCCIÓN DE SISTEMA DE DISTRIBUCIÓN DE ENERGÍA ELÉCTRICA	25,007.01	25,007.01	0.00
UNIDAD EJECUTORA ELECTRIFICACIÓN RURAL PARA ZONAS PRODUCTIV	1,223,064.18	1,191,324.65	31,739.53
UNIDAD EJECUTORA PROYECTO DE ELECTRIFICACIÓN RURAL PARA ZON	2,713,000.00	2,712,997.60	2.40
CONSTRUCCIÓN DE SISTEMA DE DISTRIBUCIÓN EN COMUNIDAD BAGAS/	6,085.00	6,084.17	0.83
CONSTRUCCIÓN DE SISTEMA DE DISTRIBUCIÓN EN COMUNIDAD BAGAS/	4,207.00	4,207.00	0.00
CONSTRUCCIÓN DE SISTEMAS DE DISTRIBUCIÓN BARRIO MARÍA AUXILIA	12,928.00	12,928.00	0.00
CONSTRUCCIÓN DE SISTEMAS DE DISTRIBUCIÓN COMUNIDAD EL GIGAN	1,787.00	1,787.00	0.00
CONSTRUCCIÓN DE SISTEMAS DE DISTRIBUCIÓN COMUNIDAD EL MENC	1,617.00	1,617.00	0.00
CONSTRUCCIÓN DE SISTEMAS DE DISTRIBUCIÓN COMUNIDAD EL TANQL	3,255.00	3,255.00	0.00
CONSTRUCCIÓN DE SISTEMAS DE DISTRIBUCIÓN COMUNIDAD SAN ISIDF	1,267.00	1,267.00	0.00
CONSTRUCCIÓN DE SISTEMAS DE DISTRIBUCIÓN COMUNIDAD SAN JORC	5,902.00	5,902.00	0.00
CONSTRUCCIÓN DE SISTEMAS DE DISTRIBUCIÓN COMUNIDAD VILLA AMI	2,871.00	2,871.00	0.00
UNIDAD EJECUTORA CONSTRUCCIÓN DE REDES DE DISTRIBUCIÓN (MAS	324,081.00	322,964.61	1,116.39
UNIDAD EJECUTORA INSTALACIONES INTERNAS EN BARRIOS DESPROTE	89,000.00	84,211.41	4,788.59
OBRAS CIVILES PARA INSTALACIÓN DE SISTEMA FOTOVOLTAICO EN EL M	28,000.00	2,926.00	25,074.00
SUPERVISIÓN DEL PROYECTO	172,000.00	172,000.00	0.00
<b>ASIGNACIONES Y SUBVENCIONES</b>	<b>193,243,253.00</b>	<b>193,043,150.49</b>	<b>200,102.51</b>
<b>FONDO DE INVERSIÓN SOCIAL DE EMERGENCIA</b>	<b>2,486,842.00</b>	<b>2,383,164.00</b>	<b>103,678.00</b>
AMPLIACIÓN DE LA COBERTURA DE AGUA Y SANEAMIENTO RURAL	933,042.00	829,364.00	103,678.00
AGUA POTABLE EL TULE, APOYO AL COMBATIENTE Y NUEVO AMANECE	122,809.00	122,809.00	0.00
AGUA POTABLE Y SANEAMIENTO CARPAS I	30,771.50	30,771.50	0.00
AGUA POTABLE Y SANEAMIENTO COMUNIDAD LOMA FRÍA-OJO DE AGUA	166,771.50	166,771.50	0.00
AGUA POTABLE Y SANEAMIENTO KIWASKA	30,771.50	30,771.50	0.00

SUBSISTEMA : SIEP  
 APLICACION : ANEXO CIER  
 ENTIDAD : DGP  
 USUARIO : DGP027

PRODUCCION 2009  
 MINISTERIO DE HACIENDA Y CREDITO PUBLICO  
 EJECUCION DE ASIGNACION ALIVIO HIPC DE LA DEUDA EXTERNA PARA GASTO  
 EN POBREZA  
 DE: ENERO A: DICIEMBRE

PAGINA: 6 de 17  
 FECHA: 18/03/2010  
 HORA: 09:46:19 AM  
 REPORTE: PRPSIEP134

ORGANISMO/PROGRAMA/PROYECTO/ACTIVIDAD	PRESUPUESTO ACTUALIZADO	DEVENGADO ACUMULADO	SALDO DEVENGAR
<b>RENTAS DEL TESORO / ALIVIO BANCO MUNDIAL</b>			
<b>ASIGNACIONES Y SUBVENCIONES</b>			
<b>FONDO DE INVERSION SOCIAL DE EMERGENCIA</b>			
AGUA POTABLE Y SANEAMIENTO EN ANITA	28,918.50	28,918.50	0.00
AGUA Y SANEAMIENTO EN LAS CUCHILLAS	55,420.50	55,420.50	0.00
CONSTRUCCIÓN DE LETRINAS EN LA REFORMA , SECTOR LOS ANGELES	15,738.50	15,738.50	0.00
PROYECTO EN INFRAESTRUCTURA DE AGUA Y SANEAMIENTO RURAL Y I	411,799.00	411,799.00	0.00
AMPLIACIÓN DE LA COBERTURA DE AGUA Y SANEAMIENTO RURAL EN NI	690,800.00	690,800.00	0.00
<b>GOBIERNO REGIONAL AUTÓNOMO ATLANTICO NORTE</b>	<b>24,855,000.00</b>	<b>24,847,797.86</b>	<b>7,202.14</b>
CONSTRUCCIÓN DE ANDENES EN ALAMIKAMBA	2,260,015.28	2,260,015.28	0.00
CONSTRUCCIÓN DE ANDENES EN PUERTO CABEZAS	2,763,714.00	2,763,714.00	0.00
CONSTRUCCIÓN DE ANDENES EN WASPAN, RÍO COCO	2,194,391.01	2,194,391.01	0.00
CONSTRUCCIÓN DE CALLES EN ALAMIKAMBA	1,297,208.00	1,297,208.00	0.00
CONSTRUCCIÓN DE CALLES EN PUERTO CABEZAS	4,307,545.38	4,307,545.38	0.00
CONSTRUCCIÓN DE CALLES EN ROSITA	890,612.00	890,612.00	0.00
CONSTRUCCIÓN DE CALLES EN WASPAN, RÍO COCO	878,112.00	878,112.00	0.00
CONSTRUCCIÓN DE CUNETAS EN ALAMIKAMBA	140,020.00	140,020.00	0.00
CONSTRUCCIÓN DE CUNETAS EN PUERTO CABEZAS	990,613.23	990,613.23	0.00
CONSTRUCCIÓN DE CUNETAS EN ROSITA	204,665.00	204,665.00	0.00
CONSTRUCCIÓN DE CUNETAS EN WASPAN, RÍO COCO	91,687.99	91,687.99	0.00
DIAGNÓSTICO, ESTUDIO Y DISEÑO	741,250.00	741,250.00	0.00
SUPERVISIÓN	622,686.71	622,686.71	0.00
COORDINACIÓN Y ADMINISTRACIÓN DE PROYECTOS DE CALLES, CUNET	477,500.00	477,500.00	0.00
CONSTRUCCIÓN DE CASA MUSEO CULTURAL EN EL MUNICIPIO DE PUER	467,631.60	467,631.60	0.00
CONSTRUCCIÓN DE POZOS EN PUERTO ALAMIKAMBA	334,800.00	334,800.00	0.00
CONSTRUCCIÓN DE POZOS EN PUERTO CABEZAS	558,000.00	558,000.00	0.00
CONSTRUCCIÓN DE POZOS EN WASPAN	694,548.18	694,548.18	0.00
SUPERVISIÓN CONSTRUCCIÓN DE POZOS EN LA RAAN	126,000.00	126,000.00	0.00
DIAGNÓSTICO, ESTUDIO Y DISEÑO	112,000.00	112,000.00	0.00
CONSTRUCCIÓN DE PUENTE PEATONAL EN PUERTO CABEZAS, BO. SAN	2,234,999.62	2,227,797.48	7,202.14
CONSTRUCCIÓN DE PUENTE PEATONAL EN WASPAN	2,268,000.00	2,268,000.00	0.00
DIAGNÓSTICO, ESTUDIO Y DISEÑO DE PUENTES PEATONALES	125,000.00	125,000.00	0.00
SUPERVISIÓN CONSTRUCCIÓN DE PUENTES PEATONALES	74,000.00	74,000.00	0.00
<b>GOBIERNO REGIONAL AUTÓNOMO ATLANTICO SUR</b>	<b>24,821,575.00</b>	<b>24,821,574.99</b>	<b>0.01</b>
CONSTRUCCIÓN DE INSTITUTO DE EDUCACIÓN MEDIA EN PUNTA GORDA	4,221,696.00	4,221,696.00	0.00
DISEÑO Y SUPERVISIÓN DE INSTITUTO	122,000.00	122,000.00	0.00
ADMINISTRACIÓN DE PROYECTOS INSTITUTO DE EDUCACIÓN	65,000.00	65,000.00	0.00
CONSTRUCCIÓN DE 2,040 ML DE ANDENES EN LA CIUDAD DE BLUEFIEL	2,262,000.00	2,262,000.00	0.00
DISEÑO Y SUPERVISIÓN DE ANDENES BLUEFIELDS	96,000.00	96,000.00	0.00
ADMINISTRACIÓN DEL PROYECTO DE ANDENES BLUEFIELDS	42,000.00	42,000.00	0.00
COORDINACIÓN Y ADMINISTRACIÓN DE PROYECTOS DE ANDENES BLUE	550,000.00	550,000.00	0.00
REEMPLAZO DEL MUELLE EN EL BARRIO PUNTA FRÍA, BLUEFIELDS	1,200,164.00	1,200,163.99	0.01
DISEÑO Y SUPERVISIÓN DE MUELLE	35,524.00	35,524.00	0.00
ADMINISTRACIÓN DEL PROYECTO MUELLE	12,482.00	12,482.00	0.00
AMPLIACIÓN DE LA RED ELÉCTRICA EN LA COMUNIDAD DANIEL GUIDO	668,325.00	668,325.00	0.00
SUPERVISIÓN RED ELÉCTRICA	26,413.00	26,413.00	0.00
ADMINISTRACIÓN DE PROYECTO RED ELÉCTRICA	15,111.00	15,111.00	0.00
REEMPLAZO DE ESCUELA EN LA COMUNIDAD DE BELÉN	585,175.00	585,175.00	0.00
REEMPLAZO DE ESCUELA EN LA COMUNIDAD DE WAWASCHANG	1,264,525.00	1,264,525.00	0.00
DISEÑO Y SUPERVISIÓN REEMPLAZO DE ESCUELAS	93,800.00	93,800.00	0.00
ADMINISTRACIÓN DE PROYECTOS REEMPLAZO DE ESCUELAS	42,000.00	42,000.00	0.00
CONSTRUCCIÓN DE 400 ML DE ANDENES EN CORN ISLAND	575,424.00	575,424.00	0.00
DISEÑO Y SUPERVISIÓN DE ANDENES CORN ISLAND	44,755.00	44,755.00	0.00
ADMINISTRACIÓN DE PROYECTOS DE ANDENES CORN ISLAND	19,181.00	19,181.00	0.00
REVESTIMIENTO DE 1,670 ML CALLES EN EL MUNICIPIO DE BLUEFIELD	12,525,000.00	12,525,000.00	0.00

SUBSISTEMA : SIEP

PRODUCCION 2009

PAGINA: 7 de 17

APLICACION : ANEXO CIER

MINISTERIO DE HACIENDA Y CREDITO PUBLICO

FECHA: 18/03/2010

ENTIDAD : DGP

EJECUCION DE ASIGNACION ALIVIO HIPC DE LA DEUDA EXTERNA PARA GASTO

HORA: 09:46:19 AM

USUARIO : DGP027

EN POBREZA

REPORTE: PRPSIEP134

DE: ENERO

A: DICIEMBRE

ORGANISMO/PROGRAMA/PROYECTO/ACTIVIDAD	PRESUPUESTO ACTUALIZADO	DEVENGADO ACUMULADO	SALDO DEVENGAR
<b>RENTAS DEL TESORO / ALIVIO BANCO MUNDIAL</b>			
<b>ASIGNACIONES Y SUBVENCIONES</b>			
<b>GOBIERNO REGIONAL AUTÓNOMO ATLANTICO SUR</b>			
DISEÑO Y SUPERVISIÓN DE CALLES BLUEFIELDS	275,000.00	275,000.00	0.00
ADMINISTRACIÓN DEL PROYECTO CALLES BLUEFIELDS	80,000.00	80,000.00	0.00
<b>EMPRESA NICARAGÜENSE DE ACUEDUCTOS Y ALCANTARILLADOS</b>	<b>89,001,095.00</b>	<b>88,911,872.64</b>	<b>89,222.36</b>
SANEAMIENTO AMBIENTAL DE LA RIVERA DEL LAGO FRENTE A MANAGUA	5,204,000.00	5,197,541.61	6,458.39
CONSTRUCCIÓN E INSTALACIÓN DEL SISTEMA DE AGUA POTABLE EN JU	8,238,891.00	8,156,127.03	82,763.97
INSTALACIÓN DE RED DE DISTRIBUCIÓN EN LA CIUDAD DE JUIGALPA	28,119,158.00	28,119,158.00	0.00
MITIGACIÓN Y REPARACIÓN DE LAS PLANTAS DE TRATAMIENTO DE LA P.	2,942,798.00	2,942,798.00	0.00
MITITGACIÓN Y REPARACIÓN DE LAS PLANTAS DE TRATAMIENTO DE NAC	3,486,727.00	3,486,727.00	0.00
MEJORAS Y AMPLIACIÓN DE LOS SISTEMA DE AGUA POTABLE Y ALCANT.	8,376,096.00	8,376,096.00	0.00
CONSTRUCCIÓN Y HABILITACIÓN DE POZOS EN BOACO	1,000,000.00	1,000,000.00	0.00
CONSTRUCCIÓN Y HABILITACIÓN DE POZOS EN JINOTEPE	2,427,804.00	2,427,804.00	0.00
CONSTRUCCIÓN Y HABILITACIÓN DE POZOS EN MANAGUA	21,969,848.00	21,969,848.00	0.00
CONSTRUCCIÓN Y HABILITACIÓN DE POZOS EN PUERTO DIAZ	498,425.00	498,425.00	0.00
CONSTRUCCIÓN Y HABILITACIÓN DE POZOS EN SOMOTILLO	1,173,789.00	1,173,789.00	0.00
CONSTRUCCIÓN Y HABILITACIÓN DE POZOS EN LA PAZ DE CARAZO	2,240,294.00	2,240,294.00	0.00
CONSTRUCCIÓN Y HABILITACIÓN DE POZOS EN LA TRINIDAD	218,313.00	218,313.00	0.00
CONSTRUCCIÓN Y HABILITACIÓN DE POZOS EN CHINANDEGA	1,280,827.00	1,280,827.00	0.00
CONSTRUCCIÓN Y HABILITACIÓN DE POZOS EN CUAPA	1,199,862.00	1,199,862.00	0.00
CONSTRUCCIÓN Y HABILITACIÓN DE POZOS EN MALPAISILLO/LARREYNA	485,526.00	485,526.00	0.00
CONSTRUCCIÓN Y HABILITACIÓN DE POZOS EN EL VIEJO	138,737.00	138,737.00	0.00
<b>EMPRESA NACIONAL DE TRANSMISION ELECTRICA</b>	<b>52,078,741.00</b>	<b>52,078,741.00</b>	<b>0.00</b>
ADMINISTRACIÓN, INGENIERÍA Y SUPERVISIÓN (TRANSMISIÓN ELÉCTRIC	2,033,900.00	2,033,900.00	0.00
ADMINISTRACIÓN, INGENIERÍA Y SUPERVISIÓN (SUBESTACIÓN TICUANTE	1,525,400.00	1,525,400.00	0.00
OBRAS CIVILES Y MONTAJE SUBESTACIÓN MATIGUÁS	1,496,600.00	1,496,600.00	0.00
OBRAS CIVILES Y MONTAJE SUBESTACIÓN SIUNA ETAPA II	17,417,700.00	17,417,700.00	0.00
ADMINISTRACIÓN, INGENIERÍA Y SUPERVISIÓN (LÍNEA MATIGUÁS-SIUNA)	2,033,900.00	2,033,900.00	0.00
ADMINISTRACIÓN, INGENIERÍA Y SUPERVISIÓN (SUBESTACIÓN LAS BANC	235,600.00	235,600.00	0.00
MODERNIZACIÓN DE SUBESTACIÓN BOACO	4,788,000.00	4,788,000.00	0.00
ADMINISTRACIÓN, INGENIERÍA Y SUPERVISIÓN (SUBESTACIÓN BOACO)	1,017,000.00	1,017,000.00	0.00
CONSTRUCCIÓN SUBESTACIÓN SANDINO ETAPA II	1,271,251.00	1,271,251.00	0.00
ADMINISTRACIÓN, INGENIERÍA Y SUPERVISIÓN (REFUERZOS SIEPAC)	2,033,900.00	2,033,900.00	0.00
ADMINISTRACIÓN, INGENIERÍA Y SUPERVISIÓN (ANILLO DE OCCIDENTE Y	6,000,000.00	6,000,000.00	0.00
ADMINISTRACIÓN, INGENIERÍA Y SUPERVISIÓN (TRANSFORMADORES DE	1,813,600.00	1,813,600.00	0.00
ADMINISTRACIÓN, INGENIERÍA Y SUPERVISIÓN (LÍNEA SAN RAMÓN-MATI	203,390.00	203,390.00	0.00
CONSTRUCCIÓN SUBESTACIÓN MULUKUKÚ	10,208,500.00	10,208,500.00	0.00
<b>RENTAS DEL TESORO / ALIVIO BID</b>	<b>1,108,087,787.00</b>	<b>1,096,497,810.71</b>	<b>11,589,976.29</b>
<b>MINISTERIO DE EDUCACIÓN</b>	<b>353,117,239.00</b>	<b>347,643,772.73</b>	<b>5,473,466.27</b>
<b>ACTIVIDADES CENTRALES</b>	<b>54,867,983.51</b>	<b>54,863,497.53</b>	<b>4,485.98</b>
SERVICIOS DE PLANIFICACIÓN	11,478.40	11,478.40	0.00
SERVICIOS DE TECNOLOGÍA EDUCATIVA	2,375,634.43	2,375,634.43	0.00
COORDINACIÓN Y SUPERVISIÓN MADRIZ	13,125.00	13,125.00	0.00
COORDINACIÓN Y SUPERVISIÓN JINOTEGA	93,062.34	93,062.34	0.00
COORDINACIÓN Y SUPERVISIÓN MATAGALPA	51,191.89	51,109.89	82.00
COORDINACIÓN Y SUPERVISIÓN BOACO	40,232.05	40,232.05	0.00
COORDINACIÓN Y SUPERVISIÓN RÍO SAN JUAN	18,605.00	18,605.00	0.00
COORDINACIÓN Y SUPERVISIÓN ZELAYA CENTRAL	13,505.34	13,505.34	0.00
COORDINACIÓN Y SUPERVISIÓN CHINANDEGA	8,910.00	8,910.00	0.00
COORDINACIÓN Y SUPERVISIÓN LEÓN	69,015.84	69,015.84	0.00
COORDINACIÓN Y SUPERVISIÓN MANAGUA	9,832,379.71	9,832,285.71	94.00
COORDINACIÓN Y SUPERVISIÓN CARAZO	124,311.80	124,311.80	0.00



SUBSISTEMA : SIEP

PRODUCCION 2009

PAGINA: 8 de 17

APLICACION : ANEXO CIER

MINISTERIO DE HACIENDA Y CREDITO PUBLICO

FECHA: 18/03/2010

ENTIDAD : DGP

EJECUCION DE ASIGNACION ALIVIO HIPC DE LA DEUDA EXTERNA PARA GASTO

HORA: 09:46:19 AM

USUARIO : DGP027

EN POBREZA

REPORTE: PRPSIEP134

DE: ENERO

A: DICIEMBRE

ORGANISMO/PROGRAMA/PROYECTO/ACTIVIDAD	PRESUPUESTO ACTUALIZADO	DEVENGADO ACUMULADO	SALDO DEVENGAR
<b>RENTAS DEL TESORO / ALIVIO BID</b>			
<b>MINISTERIO DE EDUCACIÓN</b>			
<b>ACTIVIDADES CENTRALES</b>			
COORDINACIÓN Y SUPERVISIÓN MASAYA	15,970.00	15,970.00	0.00
COORDINACIÓN Y SUPERVISIÓN GRANADA	77,410.75	77,410.75	0.00
COORDINACIÓN Y SUPERVISIÓN RIVAS	25,599.00	25,599.00	0.00
GESTIÓN Y PREVENCIÓN DE RIESGOS (DESASTRES)	5,435.00	5,435.00	0.00
NORMACIÓN DE CURRÍCULO	27,384,697.53	27,380,387.55	4,309.98
CONSEJERÍA ESCOLAR	50,306.70	50,306.70	0.00
PROVISIÓN DE INFRAESTRUCTURA Y EQUIPAMIENTO ESCOLAR	1,660.00	1,660.00	0.00
EDUCACIÓN FÍSICA Y DEPORTES	23,818.94	23,818.94	0.00
ESTUDIOS DE PREINVERSIÓN Y SUPERVISIÓN DE OBRAS DE INFRAESTR	121,763.70	121,763.70	0.00
PROGRAMA INTEGRAL DE NUTRICIÓN ESCOLAR (PINE-MINED)	13,868,986.30	13,868,986.30	0.00
COORDINACIÓN DE LOS SERVICIOS EDUCATIVOS	640,883.79	640,883.79	0.00
<b>PROYECTOS CENTRALES</b>	<b>80,844,664.49</b>	<b>79,828,331.73</b>	<b>1,016,332.76</b>
CENTRO ESCOLAR IRMA CAJINA	4,869,978.52	4,869,978.46	0.06
CENTRO ESCOLAR SIHKA	1,857,657.51	1,857,657.46	0.05
CENTRO ESCOLAR SRIKLAYA	1,399,210.59	1,399,210.59	0.00
CENTRO ESCOLAR WAWA BOOM	2,427,331.38	2,427,330.88	0.50
SUPERVISIÓN DE OBRAS-INFRAESTRUCTURA ESCOLAR AFECTADA POR	62,000.00	37,895.20	24,104.80
CENTRO ESCOLAR 14 DE SEPTIEMBRE (RÍO SAN JUAN)	7,375,758.03	7,375,758.03	0.00
CENTRO ESCOLAR EL SALTO	295,783.60	149,533.47	146,250.13
CENTRO ESCOLAR EL SILENCIO NO.2	300,922.62	119,313.75	181,608.87
CENTRO ESCOLAR LA MELCHORA NO.2	132,439.30	132,439.30	0.00
CENTRO ESCOLAR LAS MARAVILLAS	72,725.05	72,725.05	0.00
CENTRO ESCOLAR LAS TRANQUERAS (TRANQUERA NO.1)	265,533.18	119,283.05	146,250.13
CENTRO ESCOLAR LAS VENTURAS NO.1	26,613.70	26,613.70	0.00
CENTRO ESCOLAR LOS RANCHOS	122,245.81	122,245.81	0.00
CENTRO ESCOLAR MIXTA MORRITO	59,843.97	25,870.39	33,973.58
CENTRO ESCOLAR EL CACAO	124,547.55	124,547.55	0.00
CENTRO ESCOLAR EL ZAPOTE	240,796.60	240,796.60	0.00
CENTRO ESCOLAR GENERAL TOMÁS MARTÍNEZ	242,725.00	242,724.69	0.31
CENTRO ESCOLAR MARITZA MARTÍNEZ	30,165.32	30,162.56	2.76
CENTRO ESCOLAR SARA LUISA BARQUERO	3,422,115.00	3,422,114.18	0.82
ESCUELA NORMAL DARWING VALLECILLO	512,552.00	512,502.70	49.30
REEMPLAZO DE 7 AULAS INSTITUTO AZARIAS H. PALLAIS	1,038,094.00	1,038,093.72	0.28
REHAB. BIBLIOTECA, SALA DE MAESTRO INSTITUTO AZARIAS H. PALLAIS	2,251,793.00	2,251,792.39	0.61
CENTRO ESCOLAR ALEJANDRO VEGA MATUS	652,676.00	652,675.90	0.10
CENTRO ESCOLAR EL AVANCE	1,173,461.45	1,173,460.80	0.65
CENTRO ESCOLAR EL PROGRESO	1,986,106.55	1,986,106.54	0.01
CENTRO ESCOLAR SALOMÓN IBARRA MAYORGA	797,327.00	797,326.68	0.32
CENTRO ESCOLAR ESTRELLA NO.2	152,433.83	152,433.83	0.00
CENTRO ESCOLAR GABRIELA MISTRAL	129,860.06	129,860.06	0.00
CENTRO ESCOLAR LUZ DE BOCAY	223,872.57	223,872.57	0.00
CENTRO ESCOLAR SALOMÓN IBARRA	949,184.10	949,184.10	0.00
CENTRO ESCOLAR SAN LUIS NO.1	143,833.65	143,833.65	0.00
CENTRO ESCOLAR SIMÓN BOLIVAR (JINOTEGA)	1,019,022.79	1,019,022.79	0.00
CENTRO ESCOLAR EL HORNO (HORNO NO.1)	233,989.03	233,989.03	0.00
CENTRO ESCOLAR EDELBERTO TORREZ	331,952.00	173,399.14	158,552.86
CENTRO ESCOLAR NICARAO	383,902.79	288,340.29	95,562.50
CENTRO ESCOLAR SALOMÓN DE LA SELVA	311,697.40	183,463.14	128,234.26
CENTRO ESCOLAR SANTA RITA	175,048.00	89,031.93	86,016.07
CENTRO ESCOLAR UNIÓN EUROPEA	210,399.81	210,399.81	0.00
CENTRO ESCOLAR EL LIMONAL	789,740.00	789,739.50	0.50
CENTRO ESCOLAR ESMERALDA ZEPEDA	49,933.65	49,933.65	0.00
CENTRO ESCOLAR JOSÉ CECILIO DEL VALLE	49,619.75	49,619.75	0.00

FILTRADO POR : Si Consolida(S/N)=S

PARAMETROS ESPECIALES: Mes Inicial (MM)=1 / Mes Final (MM)=12

SUBSISTEMA : SIEP

PRODUCCION 2009

PAGINA: 9 de 17

APLICACION : ANEXO CIER

MINISTERIO DE HACIENDA Y CREDITO PUBLICO

FECHA: 18/03/2010

ENTIDAD : DGP

EJECUCION DE ASIGNACION ALIVIO HIPC DE LA DEUDA EXTERNA PARA GASTO

HORA: 09:46:19 AM

USUARIO : DGP027

EN POBREZA

REPORTE:

PRPSIEP134

DE: ENERO

A: DICIEMBRE

ORGANISMO/PROGRAMA/PROYECTO/ACTIVIDAD	PRESUPUESTO ACTUALIZADO	DEVENGADO ACUMULADO	SALDO DEVENGAR
<b>RENTAS DEL TESORO / ALIVIO BID</b>			
<b>MINISTERIO DE EDUCACIÓN</b>			
<b>PROYECTOS CENTRALES</b>			
CENTRO ESCOLAR LA PALMA	799,756.00	799,755.73	0.27
CENTRO ESCOLAR MONSEÑOR VÉLEZ	2,477,298.00	2,477,297.72	0.28
INSTITUTO RAFAEL ANGEL REYES	2,144,205.60	2,143,633.60	572.00
CENTRO ESCOLAR EL AGUACATE	1,395,173.38	1,293,182.06	101,991.32
CENTRO ESCOLAR JOSEFA TOLEDO DE AGUERRI	150,000.00	150,000.00	0.00
CENTRO ESCOLAR RENÉ SCHICK	2,992,652.96	2,992,652.65	0.31
CENTRO ESCOLAR SAN BENITO	0.00	641,050.80	-641,050.80
CENTRO ESCOLAR TUPILAPA	1,169,029.66	629,970.15	539,059.51
DELEGACIÓN MUNICIPAL DE BOACO	18,463.00	18,307.72	155.28
CENTRO ESCOLAR 30 DE MAYO	1,639,274.04	1,639,274.04	0.00
CENTRO ESCOLAR MARÍA ALMANZA	1,610,605.73	1,610,605.73	0.00
CENTRO ESCOLAR SAN JOSÉ	2,029,778.27	2,029,777.47	0.80
CENTRO ESCOLAR DIVINO NIÑO	1,896,967.74	1,896,967.74	0.00
INSTITUTO ENMANUEL MONGALO	1,992,888.26	1,992,888.26	0.00
CENTRO ESCOLAR ALFONSO CORTÉZ (RAAN)	451,967.64	451,967.64	0.00
CENTRO ESCOLAR ANDRÉS CASTRO	623,618.18	623,618.18	0.00
CENTRO ESCOLAR EL COCAL	1,067,990.16	1,067,990.16	0.00
CENTRO ESCOLAR EL DOCE	1,158,106.14	1,158,106.14	0.00
INSTITUTO MAESTROS AUTÓCTONOS	2,968,008.83	2,968,000.00	8.83
CENTRO ESCOLAR CRISTO REDENTOR	287,013.00	282,850.85	4,162.15
CENTRO ESCOLAR EL REDENTOR	488,476.38	488,475.59	0.79
CENTRO ESCOLAR ENMANUEL MONGALO (RAAN)	728,641.05	731,421.67	-2,780.62
CENTRO ESCOLAR JOSÉ DOLORES	1,850,227.15	1,850,226.61	0.54
CENTRO ESCOLAR LA TRINIDAD	57,293.00	52,242.79	5,050.21
CENTRO ESCOLAR MARÍA DE JESÚS	755,067.55	755,067.38	0.17
CENTRO ESCOLAR NUEVO AMANECER	1,206,457.07	1,206,457.03	0.04
CENTRO ESCOLAR POSOLERA 3 DE ABRIL	1,171,132.80	1,178,232.72	-7,099.92
CENTRO ESCOLAR RUBÉN DARÍO	118,637.00	114,322.75	4,314.25
ESTUDIOS DE INFRAESTRUCTURA ESCOLAR A NIVEL NACIONAL	562,678.31	558,941.70	3,736.61
SUPERVISIÓN DE OBRAS-ESCUELAS E INSTITUTOS (PINRE)	377,754.43	370,228.48	7,525.95
CENTRO ESCOLAR BATAHOLA NORTE	226,558.00	226,485.97	72.03
CENTRO ESCOLAR NICARAO	913,816.00	913,815.23	0.77
CENTRO ESCOLAR VILLA JAPÓN	1,346,445.00	1,346,444.23	0.77
COLEGIO NICARAO	1,796,955.00	1,796,954.71	0.29
COLEGIO PÚBLICO REPÚBLICA DE VENEZUELA	793,403.00	793,402.82	0.18
CENTRO ESCOLAR ALEJANDRO VEGA MATUS	436,463.00	436,462.41	0.59
CENTRO ESCOLAR DANIEL ROA PADILLA	906,225.00	906,224.89	0.11
CENTRO ESCOLAR LOS MARTÍNEZ	1,576,604.00	1,576,603.97	0.03
INSTITUTO AUGUSTO CÉSAR SANDINO	1,764,142.00	1,764,141.45	0.55
<b>FORMACIÓN Y DESARROLLO PROFESIONAL DOCENTE</b>	<b>65,864,753.63</b>	<b>63,600,449.84</b>	<b>2,264,303.79</b>
FORMACIÓN INICIAL A DOCENTES	22,000.00	22,000.00	0.00
FORMACIÓN CONTINUA A DOCENTES	3,487,899.00	1,425,891.21	2,062,007.79
ESCUELA NORMAL JOSÉ MARTÍ	62,050,854.63	62,050,854.63	0.00
SUPERVISIÓN DE OBRAS-ESCUELAS NORMALES ESTATALES	304,000.00	101,704.00	202,296.00
<b>EDUCACIÓN PRIMARIA</b>	<b>65,891,037.01</b>	<b>65,251,757.62</b>	<b>639,279.39</b>
DIRECCIÓN Y COORDINACIÓN DE EDUCACIÓN PRIMARIA	3,665.60	3,665.60	0.00
SERVICIOS DE EDUCACIÓN PRIMARIA REGULAR	57,947,539.41	57,396,855.56	550,683.85
CENTRO ESCOLAR 14 DE SEPTIEMBRE (JINOTEGA)	78,728.54	78,728.54	0.00
CENTRO ESCOLAR ADILIA IRÍAS	182,187.29	182,187.29	0.00
CENTRO ESCOLAR BENJAMÍN ZELEDÓN	280,688.21	280,688.21	0.00
CENTRO ESCOLAR CONCEPCIÓN DE MARÍA	216,160.03	216,160.03	0.00
CENTRO ESCOLAR EFRAÍN SALCEDO	80,510.19	80,510.19	0.00



SUBSISTEMA : SIEP

PRODUCCION 2009

PAGINA: 10 de 17

APLICACION : ANEXO CIER

MINISTERIO DE HACIENDA Y CREDITO PUBLICO

FECHA: 18/03/2010

ENTIDAD : DGP

EJECUCION DE ASIGNACION ALIVIO HIPC DE LA DEUDA EXTERNA PARA GASTO

HORA: 09:46:19 AM

USUARIO : DGP027

EN POBREZA

REPORTE: PRPSIEP134

DE: ENERO

A: DICIEMBRE

ORGANISMO/PROGRAMA/PROYECTO/ACTIVIDAD	PRESUPUESTO ACTUALIZADO	DEVENGADO ACUMULADO	SALDO DEVENGAR
<b>RENTAS DEL TESORO / ALIVIO BID</b>			
<b>MINISTERIO DE EDUCACIÓN</b>			
<b>EDUCACIÓN PRIMARIA</b>			
CENTRO ESCOLAR EL BIJAGUAL	161,950.19	161,950.19	0.00
CENTRO ESCOLAR FELÍCITA PONCE DE RODRÍGUEZ	189,031.89	189,031.89	0.00
CENTRO ESCOLAR JAIRO JOSÉ SUÁREZ	592,155.64	592,155.62	0.02
CENTRO ESCOLAR JOSÉ DOLORES ESTRADA	701,127.69	701,127.69	0.00
CENTRO ESCOLAR JOSÉ DOLORES RIVERA	251,423.12	251,423.12	0.00
CENTRO ESCOLAR JOSÉ SANTOS ZELAYA	252,149.34	252,149.34	0.00
CENTRO ESCOLAR LA CORONA	150,629.95	150,629.95	0.00
CENTRO ESCOLAR LA RICA	347,287.63	347,287.63	0.00
CENTRO ESCOLAR LESBIA LÓPEZ	711,912.04	711,911.44	0.60
CENTRO ESCOLAR MARÍA AUXILIADORA	302,329.00	302,328.26	0.74
CENTRO ESCOLAR MARÍA LLANES RODRÍGUEZ	127,429.68	127,429.68	0.00
CENTRO ESCOLAR MONSEÑOR JOSÉ DEL CARMEN SUAZO	133,574.74	133,574.74	0.00
CENTRO ESCOLAR MONSEÑOR OSCAR ARNULFO ROMERO	155,442.01	155,442.01	0.00
CENTRO ESCOLAR MONTE ALTO	242,051.00	242,050.30	0.70
CENTRO ESCOLAR PUREZA DE MARÍA	130,070.97	130,070.28	0.69
CENTRO ESCOLAR QUEBRADA HONDA	107,155.61	107,155.61	0.00
CENTRO ESCOLAR REINO DE SUECIA	177,741.51	177,741.51	0.00
CENTRO ESCOLAR RICARDO MORALES AVILÉS	217,915.98	217,915.98	0.00
CENTRO ESCOLAR RUBÉN DARÍO (ESTELÍ)	536,615.41	523,979.51	12,635.90
CENTRO ESCOLAR RUBÉN DARÍO (NUEVA SEGOVIA)	214,012.41	214,012.41	0.00
CENTRO ESCOLAR SAN ANDRÉS DE BOBOQUÉ	514,937.67	514,937.67	0.00
CENTRO ESCOLAR SAN FRANCISCO XAVIER	319,223.00	319,222.11	0.89
CENTRO ESCOLAR SAN ISIDRO	42,479.31	42,479.31	0.00
CENTRO ESCOLAR SANTA ANA	181,246.90	181,246.90	0.00
INSTITUTO NACIONAL DE MADRÍZ	100,412.63	100,412.63	0.00
INSTITUTO NACIONAL DE SEGOVIAS	86,252.42	86,252.42	0.00
SUPERVISIÓN DE OBRAS-CENTROS ESCOLARES EN LA REGIÓN NORTE C	155,000.00	79,044.00	75,956.00
<b>EDUCACIÓN SECUNDARIA</b>	<b>68,109,050.89</b>	<b>67,986,082.54</b>	<b>122,968.35</b>
SERVICIOS DE EDUCACIÓN SECUNDARIA REGULAR	1,751,673.01	1,751,673.01	0.00
INSTITUTO DE EXCELENCIA ACADÉMICA SANDINO (IDEAS)	4,040.00	4,040.00	0.00
INSTITUTO REPÚBLICA DE DINAMARCA	25,394,837.00	25,394,837.00	0.00
INSTITUTO SALOMÓN DE LA SELVA	22,978,382.00	22,978,382.00	0.00
SUPERVISIÓN DE OBRAS-INSTITUTOS DE LEÓN, CIUDAD SANDINO Y VILL	16,000.00	0.00	16,000.00
CONSTRUCCIÓN INSTITUTO DE EXCELENCIA ACADÉMICA (IDEA)	500.00	499.20	0.80
CONSTRUCCIÓN DE OBRAS EXTERIORES INSTITUTO DE EXCELENCIA AC	2,928,500.00	2,928,003.85	496.15
HABILITACIÓN AULA TALLER Y ALBERGUE EN LOS INSTITUTOS TÉCNICOS	129,022.74	129,022.74	0.00
INSTITUTO LAS PERLAS	6,559,540.31	6,558,582.24	958.07
INSTITUTO SAN JOSÉ OBRERO	1,007,456.54	1,007,456.54	0.00
REHABILITACIÓN DE CENTROS ESCOLARES PARA FUNCIONAMIENTO DEI	2,233,927.25	2,233,927.25	0.00
DOTACIÓN DE EQUIPOS, MATERIALES Y SUMINISTROS	3,851,212.24	3,745,698.93	105,513.31
SUPERVISIÓN DE OBRAS Y EQUIPAMIENTO-BACHILLERATO TÉCNICO	8,792.90	8,792.90	0.00
ADQUISICIÓN DE MOBILIARIO PARA INSTITUTOS TÉCNICOS	89,385.50	89,385.50	0.00
ADQUISICIÓN DE IMPLEMENTOS DE LABORATORIOS PARA INSTITUTOS T	339,163.62	339,163.60	0.02
ADQUISICIÓN DE 5 CANOAS METÁLICAS PARA INSTITUTOS TÉCNICOS	197,748.25	197,748.25	0.00
ADQUISICIÓN DE UTENSILIOS DE COCINA PARA INSTITUTOS DE BACHILL	42,174.94	42,174.94	0.00
ADQUISICIÓN DE HERRAMIENTAS, REPUESTOS Y EQUIPOS AUTOMOTRIC	36,195.10	36,195.10	0.00
ADQUISICIÓN DE EQUIPOS DE TOPOGRAFÍA PARA INSTITUTOS TÉCNICO	134,747.52	134,747.52	0.00
ADQUISICIÓN DE EQUIPOS DE COMPUTACIÓN PARA INSTITUTOS TÉCNIC	405,751.97	405,751.97	0.00
<b>EDUCACIÓN PREESCOLAR</b>	<b>8,265,376.47</b>	<b>6,841,376.47</b>	<b>1,424,000.00</b>
EDUCACIÓN PREESCOLAR COMUNITARIA	8,200,000.00	6,776,000.00	1,424,000.00
DIRECCIÓN Y COORDINACIÓN DE PREESCOLAR	65,376.47	65,376.47	0.00
	<b>1,281,981.29</b>	<b>1,281,981.29</b>	<b>0.00</b>

SUBSISTEMA : SIEP  
 APLICACION : ANEXO CIER  
 ENTIDAD : DGP  
 USUARIO : DGP027

PRODUCCION 2009  
 MINISTERIO DE HACIENDA Y CREDITO PUBLICO  
 EJECUCION DE ASIGNACION ALIVIO HIPC DE LA DEUDA EXTERNA PARA GASTO  
 EN POBREZA  
 DE: ENERO A: DICIEMBRE

PAGINA: 11 de 17  
 FECHA: 18/03/2010  
 HORA: 09:46:19 AM  
 REPORTE: PRPSIEP134

ORGANISMO/PROGRAMA/PROYECTO/ACTIVIDAD	PRESUPUESTO ACTUALIZADO	DEVENGADO ACUMULADO	SALDO DEVENGAR
<b>RENTAS DEL TESORO / ALIVIO BID</b>			
<b>MINISTERIO DE EDUCACIÓN</b>			
<b>EDUCACIÓN ESPECIAL</b>			
SERVICIOS DE EDUCACIÓN ESPECIAL	1,187,611.29	1,187,611.29	0.00
DIRECCIÓN Y COORDINACIÓN	94,370.00	94,370.00	0.00
<b>ALFABETIZACIÓN Y EDUCACIÓN DE ADULTOS</b>	<b>7,992,391.71</b>	<b>7,990,295.71</b>	<b>2,096.00</b>
SERVICIOS DE ALFABETIZACIÓN JÓVENES Y ADULTOS	7,073,234.18	7,071,138.18	2,096.00
DIRECCIÓN Y COORDINACIÓN ALFABETIZACIÓN Y EDUCACIÓN DE ADULT	919,157.53	919,157.53	0.00
<b>MINISTERIO DE TRANSPORTE E INFRAESTRUCTURA</b>	<b>529,091,000.00</b>	<b>527,074,619.06</b>	<b>2,016,380.94</b>
<b>CONSTRUCCIÓN DE CARRETERAS</b>	<b>198,006,897.00</b>	<b>196,436,345.73</b>	<b>1,570,551.27</b>
SERVICIOS ADMINISTRATIVOS FINANCIEROS PROYECTOS BID	2,958,100.00	2,611,809.69	346,290.31
REHABILITACIÓN DE CARRETERA SAN LORENZO-MUHAN (BID-1088/SF-N	979,883.58	979,883.22	0.36
SERVICIOS DE AUDITORÍA	111,706.42	111,705.57	0.85
PAVIMENTACIÓN DE CARRETERA GUAYACÁN - JINOTEGA (UE NIC/B7-310	18,896,626.00	18,896,625.63	0.37
AMPLIACIÓN DE CARRETERA TICUANTEPE - MASAYA - GRANADA	348,107.00	347,833.11	273.89
MEJORAS DEL CAMINO SANTA CLARA - SUSUCAYÁN - EL JÍCARO (BCIE 1	10,207,019.94	10,207,019.93	0.01
REHABILITACIÓN DE LA CARRETERA CHINANDEGA - GUASAULE	20,558,663.75	20,558,663.75	0.00
ESTUDIO Y DISEÑO DE LA RUTA TURÍSTICA DEL SUR- TRAMO MARSELLA	577,170.00	577,088.21	81.79
PAVIMENTACIÓN DE LA CARRETERA CUATRO ESQUINAS - TEMPISQUIAP	119,522.73	0.00	119,522.73
REFUERZO Y MEJORAMIENTO DE LA CARRETERA PAVIMENTADA CHINAN	849,685.00	799,084.14	50,600.86
REHABILITACIÓN Y MEJORAMIENTO DE LA CARRETERA EL CONGO - EMP	77,152.63	77,152.12	0.51
UNIDAD COORDINADORA DEL PROYECTO (BID 1530/SF-NI)	201,618.13	81,579.88	120,038.25
SUPERVISIÓN REFUERZO Y MEJORAMIENTO DE LA CARRETERA CHINANI	669,767.73	669,767.73	0.00
SUPERVISIÓN REHABILITACIÓN Y MEJORAMIENTO DE LA CARRETERA EL	70,260.00	70,257.79	2.21
SUPERVISIÓN, REHABILITACIÓN Y MEJORAMIENTO DE LA CARRETERA EI	83,333.42	83,333.42	0.00
SUPERVISIÓN EMPALME JIQUILILLO- JIQUILILLO- PADRE RAMOS, EL CON	3,560.72	0.00	3,560.72
ADOQUINADO CAMINO NACASCOLO - TALANGUERA, MCA (BM CR-4185-N	443,117.58	443,117.58	0.00
ADOQUINADO CAMINO PROINCASA-COFRADÍA, MCA (BM CR -4185-NI)	1,491,612.95	1,491,612.95	0.00
ADOQUINADO CAMINO TOLA - NANCIMI MCA (BM CR-1485-NI)	1,640,457.94	1,640,457.94	0.00
ADOQUINADO EL QUINO- SANTA CRUZ- MÉRIDA (MCA)	1,450,044.40	1,450,044.40	0.00
ADOQUINADO EMPALME CASARES - HUEHUETE, MCA (BM CR-4185-NI)	1,132,034.75	1,132,034.75	0.00
ADOQUINADO LA SUBASTA- CAMOAPA	2,563,782.18	2,563,782.18	0.00
ADOQUINADO LAS LAJITAS- CUAPA	5,256,875.29	5,256,875.29	0.00
ADOQUINADO SAN ANTONIO - SAN GREGORIO - SAN JUAN DE LA SIERRA	2,266,953.65	2,266,953.65	0.00
ADOQUINADO SAN FRANCISCO LIBRE- LAS DELICIAS	2,497,786.13	2,497,786.13	0.00
ADOQUINADO SAN JORGE - BUENOS AIRES - POPOYUAPA, MCA (BM CR	2,172,731.07	2,172,731.07	0.00
ADOQUINADO CAMINO PALACAGUINA - TELPANECA - SAN JUAN DEL RÍO	12,790,615.19	12,790,615.19	0.00
ADOQUINADO CAMINO PALACAGUINA- TELPANECA - SAN JUAN DEL RÍO	7,053,523.89	7,053,523.89	0.00
ADOQUINADO DEL CAMINO EMPALME APOSENTILLO - APOSENTILLO (BM	3,511,905.58	3,511,905.58	0.00
ADOQUINADO DEL CAMINO ESTELÍ - LLANOS DE COLÓN (TRAMO II:ESTAC	422,708.66	422,708.66	0.00
ADOQUINADO DEL CAMINO ESTELÍ - LLANOS DE COLÓN (TRAMO I:ESTAC	2,310,245.75	2,310,245.75	0.00
ADOQUINADO DEL CAMINO JUIGALPA - LA LIBERTAD	8,324,872.22	8,324,872.22	0.00
ADOQUINADO DEL CAMINO JUIGALPA-LA LIBERTAD, SECCIÓN SAN MARC	605,441.93	605,441.93	0.00
ADOQUINADO DEL CAMINO TISMA - EMPALME ZAMBRANO (BM CR - 4185	2,122,461.56	2,122,461.56	0.00
ADOQUINADO DEL CAMINO JUIGALPA- LA LIBERTAD SECCIÓN COMUNIDA	2,956,965.65	2,956,965.65	0.00
ADOQUINADO DEL CAMINO SAN JUAN DE RÍO COCO- ENTRADA COMUNIC	2,804,166.12	2,804,166.12	0.00
ADOQUINADO DEL CAMINO TEUSTEPE- SAN DIEGO, SAN JOSÉ DE LOS R	944,768.15	944,768.15	0.00
ADOQUINADO DEL TRAMO SANTO TOMÁS - SAN PEDRO DE LÓVAGO	781,283.89	781,283.89	0.00
REHABILITACIÓN CARRETERA LA VIRGEN - SAN JUAN DEL SUR (BM CR-4	2,890,231.07	2,890,231.07	0.00
REHABILITACIÓN DE CARRETERA DIRIAMBÁ - CASARES - LA BOQUITA (B	10,196,282.99	10,196,282.99	0.00
AUDITORIAS EXTERNAS	81,756.72	0.00	81,756.72
SUPERVISIÓN ADOQUINADO DEL CAMINO ESTELÍ - LLANOS DE COLÓN (B	644,966.49	644,966.49	0.00
MANTENIMIENTO MALPAISILLO - SAN ISIDRO (BID 1599/SF - NI)	1,431,599.70	1,388,693.45	42,906.25
REVESTIMIENTO GRANULAR CUYALÍ - LA COLONIA - ABISINIA; ABISINIA -	835,903.59	835,903.59	0.00

SUBSISTEMA : SIEP  
 APLICACION : ANEXO CIER  
 ENTIDAD : DGP  
 USUARIO : DGP027

PRODUCCION 2009  
 MINISTERIO DE HACIENDA Y CREDITO PUBLICO  
 EJECUCION DE ASIGNACION ALIVIO HIPC DE LA DEUDA EXTERNA PARA GASTO  
 EN POBREZA  
 DE: ENERO A: DICIEMBRE

PAGINA: 12 de 17  
 FECHA: 18/03/2010  
 HORA: 09:46:19 AM  
 REPORTE: PRPSIEP134

ORGANISMO/PROGRAMA/PROYECTO/ACTIVIDAD	PRESUPUESTO ACTUALIZADO	DEVENGADO ACUMULADO	SALDO DEVENGAR
<b>RENTAS DEL TESORO / ALIVIO BID</b>			
<b>MINISTERIO DE TRANSPORTE E INFRAESTRUCTURA</b>			
<b>CONSTRUCCIÓN DE CARRETERAS</b>			
REVESTIMIENTO GRANULAR DE CARRETERA EMPALME LAS CRUCES - S	1,049,666.38	1,049,666.38	0.00
REVESTIMIENTO GRANULAR DE CARRETERA TRONCAL CUYALÍ - ASTURI	554,000.00	452,634.94	101,365.06
SUPERVISIÓN REVESTIMIENTO GRANULAR CUYALI - ASTURIAS - LAS CR	1,061,155.34	1,061,155.34	0.00
SUPERVISIÓN REVESTIMIENTO GRANULAR DE CARRETERA LAS CRUCES	701,178.55	701,178.55	0.00
SUPERVISIÓN CUYALI - LA COLONIA - ABISINIA; ABISINIA - EMPALME EL	717,021.09	717,021.09	0.00
SERVICIOS DE AUDITORÍA	58,257.57	49,827.73	8,429.84
FACTIBILIDAD Y DISEÑO PARA LA REHABILITACIÓN DEL TRAMO SAN RAFA	94,623.00	0.00	94,623.00
REHABILITACIÓN Y MEJORAMIENTO DE CARRETERA MATAGALPA - JINOT	14,958,349.60	14,777,979.50	180,370.10
SUPERVISIÓN REHABILITACIÓN Y MEJORAMIENTO DE CARRETERA MATAG	873,416.40	873,415.10	1.30
UNIDAD COORDINADORA DE PROYECTOS (GASTOS OPERATIVOS)	59,129.00	59,128.92	0.08
SUPERV. PAVIMENT. DE LA CARRETERA EMPALME LOVAGO- PUENTE NIS	425,149.62	425,149.62	0.00
REHABILITACIÓN EMPALME LAS FLORES-CATARINA - GUANACASTE - NA	2,233,052.93	2,233,052.93	0.00
SUPERVISIÓN REHABILITACIÓN EMPALME LAS FLORES - CATARINA - GU	863,701.07	459,348.28	404,352.79
RECONSTRUCCIÓN DE PUENTES LAS LIMAS, OCONGUA, MÚHAN Y QUINA	823,000.00	823,000.00	0.00
MEJORAMIENTO DE LA CALLE DE ACCESO A CIUDAD SANDINO - ZONA FR	2,313,094.31	2,313,094.31	0.00
FACTIBILIDAD Y DISEÑO PARA EL MEJORAMIENTO DEL TRAMO DE CARRI	2,896,468.00	2,896,467.80	0.20
FACTIBILIDAD Y DISEÑO PARA EL MEJORAMIENTO DEL CAMINO EMPALM	6,301.00	0.00	6,301.00
FACTIBILIDAD Y DISEÑO PARA EL MEJORAMIENTO DEL TRAMO DE CARRI	887,307.00	887,238.98	68.02
FACTIBILIDAD Y DISEÑO PARA EL MEJORAMIENTO DEL TRAMO DE CARRI	926,015.00	926,014.42	0.58
FACTIBILIDAD Y DISEÑO, MEJORAMIENTO DEL TRAMO DE CARRETERA C	3,158,739.00	3,158,736.35	2.65
FACTIBILIDAD Y DISEÑO, MEJORAMIENTO DE LA CARRETERA LA LIBERTA	5,000.00	0.00	5,000.00
FACTIBILIDAD Y DISEÑO, MEJORAMIENTO CARPETA DE RODAMIENTO DE	5,000.00	0.00	5,000.00
MEJORAMIENTO LOCALIZADO SOBRE LA CARRETERA RÍO BLANCO - SIUN	25,000,000.00	24,999,999.18	0.82
<b>CONSERVACIÓN DE LA RED VIAL</b>	<b>331,084,103.00</b>	<b>330,638,273.33</b>	<b>445,829.67</b>
ACCESO A SAN LORENZO	53,614.00	53,613.86	0.14
BOACO - EL PARAÍSO	10,851,447.69	10,851,447.69	0.00
EL CHORRO - EL SAUCE	2,319,000.00	2,319,000.00	0.00
EL PARAÍSO- MUY MUY	5,782,806.55	5,782,806.55	0.00
EMP. BOACO - BOACO	572,437.70	572,437.70	0.00
EMPALME LAS CALABAZAS - CIUDAD DARÍO	773,000.00	772,988.59	11.41
EMPALME SAN FRANCISCO - SANTA EMILIA - LA DALIA	10,523,000.00	10,523,000.00	0.00
JINOTEGA - MIRALAGOS	773,000.00	772,986.90	13.10
LA CONCHITA - SAN RAFAEL DEL SUR	1,788,097.17	1,788,097.17	0.00
LA GARITA - TIPITAPA	1,904,435.11	1,904,435.11	0.00
MUHÁN - EL RAMA	3,092,000.00	3,092,000.00	0.00
NEJAPA - SANTA RITA	1,446,307.14	1,446,307.14	0.00
OTROS PROYECTOS DE REVESTIMIENTO DE CARRETERAS	8,407,057.46	8,407,057.46	0.00
RIVAS - TOLA	3,475,000.00	3,475,000.00	0.00
UNIDAD EJECUTORA REVESTIMIENTO DE CARRETERAS	1,651,000.00	1,533,575.59	117,424.41
SEÑALAMIENTO VIAL REVESTIMIENTO DE CARRETERAS	1,181,941.18	1,165,873.77	16,067.41
EMPALME SAN ANTONIO- SAN VICENTE	1,003,731.93	1,003,731.92	0.01
ACHUAPA - SAN JUAN DE LIMAY	2,800,000.00	2,799,999.99	0.01
BYPASS LEÓN	248,864.05	248,864.05	0.00
CHINANDEGA- GUASAULE	415,550.38	415,550.38	0.00
CIUDAD DARÍO - TERRABONA	4,576,152.92	4,576,152.92	0.00
CIUDAD SANDINO - SAN ANDRÉS DE LA PALANCA - MATEARE	1,250,000.00	1,250,000.00	0.00
DESLIZAMIENTO ENTRADA A MATAGALPA	3,782,385.40	3,782,385.40	0.00
EL CUÁ - LA PAVONA - ABISINIA	1,980,198.02	1,980,198.02	0.00
EL PORTÓN - EMP. JULIO MORA - MASIGUITO	2,926,255.89	2,926,255.89	0.00
EL SAUCE - EL ACEITUNO	1,485,148.52	1,485,148.52	0.00
EL TRÁNSITO - PTE. LA GLORIA	2,500,000.00	2,499,999.99	0.01
EMP. CIUDAD ANTIGUA - CIUDAD ANTIGUA	1,209,000.00	1,208,999.99	0.01
EMP. SALINAS GRANDES - SALINAS GRANDES	2,500,000.00	2,500,000.00	0.00

SUBSISTEMA : SIEP

PRODUCCION 2009

PAGINA: 13 de 17

APLICACION : ANEXO CIER

MINISTERIO DE HACIENDA Y CREDITO PUBLICO

FECHA: 18/03/2010

ENTIDAD : DGP

EJECUCION DE ASIGNACION ALIVIO HIPC DE LA DEUDA EXTERNA PARA GASTO

HORA: 09:46:19 AM

USUARIO : DGP027

EN POBREZA

REPORTE: PRPSIEP134

DE: ENERO

A: DICIEMBRE

ORGANISMO/PROGRAMA/PROYECTO/ACTIVIDAD	PRESUPUESTO ACTUALIZADO	DEVENGADO ACUMULADO	SALDO DEVENGAR
<b>RENTAS DEL TESORO / ALIVIO BID</b>			
<b>MINISTERIO DE TRANSPORTE E INFRAESTRUCTURA</b>			
<b>CONSERVACIÓN DE LA RED VIAL</b>			
EMP. ZAMBRANO - TISMA	7,199,999.57	7,199,999.57	0.00
EMPALME LÓVAGO- ACOYAPA	593,780.76	593,780.76	0.00
EMPALME MORRITO- PÁJARO NEGRO- SAN CARLOS	1,014,021.41	1,014,021.41	0.00
GRANADA - EL PASO - MALACATOYA	10,309,615.00	10,309,615.00	0.00
JICARAL - LAS MOJARRAS	4,200,000.00	4,199,999.99	0.01
JICARAL - SANTA ROSA DEL PEÑÓN	2,000,000.18	2,000,000.18	0.00
JINOTEPE- EL AGUACATE	908,907.18	908,907.18	0.00
KURINWÁS - RÍO PLATA	2,727,826.81	2,727,826.81	0.00
LA CALAMIDAD - LA EMBAJADA	3,191,813.85	3,191,813.85	0.00
LA LIBERTAD - SANTO DOMINGO	2,376,237.32	2,376,237.32	0.00
LA MORA - EL CARMEN - WASLALA	8,992,632.30	8,992,632.30	0.00
LA PAZ DE CARAZO - SAN PEDRO	1,000,000.01	1,000,000.01	0.00
LA TRINIDAD - SACACLÍ	2,337,267.34	2,337,267.34	0.00
LOS CHINAMOS- EL AYOTE	223,192.95	223,192.95	0.00
MURRA - EL ROSARIO	4,644,861.02	4,644,861.02	0.00
NAGAROTE - VENECIA	3,000,000.00	2,999,999.82	0.18
OCHOMOGO - LAS SALINAS - TOLA	3,500,000.20	3,500,000.20	0.00
OTROS PROYECTOS DE REHABILITACIÓN DE CAMINOS INTERMUNICIPAL	24,785,501.14	24,785,501.14	0.00
PALO GRANDE - SAN ENRIQUE	4,500,000.00	4,500,000.00	0.00
PANTASMA - EMP. MALECONCITO	1,980,198.02	1,980,198.02	0.00
PAPATURRO - SANTA LUCÍA	3,822,229.52	3,822,229.52	0.00
PETAQUÍA - SASLALE	1,514,851.48	1,514,851.48	0.00
PUENTE PANMUCA	4,611,374.74	4,611,374.74	0.00
QUEBRADA HONDA - SAN FRANCISCO LIBRE	5,950,000.01	5,950,000.01	0.00
REPARACIÓN DE APROCHES (PUENTES EN LA RUTA EL CONGO- EMPALM	474,377.56	474,377.56	0.00
RÍO MENA - COLÓN	4,199,999.80	4,199,999.80	0.00
SABANA GRANDE - VERACRUZ	3,901,236.55	3,901,236.55	0.00
SAN JOSÉ DE BOCA Y - AYAPAL	5,218,278.15	5,218,278.15	0.00
SAN JUAN DE LIMAY - EMPALME LA SIRENA	2,852,674.87	2,852,674.87	0.00
SAN LUCAS - SAN JOSÉ DE CUSMAPA	4,332,966.62	4,332,966.62	0.00
SAN MARTÍN - EMP. EL NARANJAL	1,188,118.83	1,188,118.83	0.00
SAN RAFAEL DEL NORTE- LA PLANTA (YALÍ)	1,328,197.05	1,328,197.05	0.00
SAN SEBASTIÁN DE YALÍ - MIRAFLORES	2,812,514.85	2,812,514.85	0.00
SANTA TERESA - EL SOL	445,544.55	445,544.55	0.00
TELPA NECA - SAN JUAN DEL RÍO COCO	10,151,817.32	10,151,817.32	0.00
VALLE LA ZAPATA - EL PIÑUELAR	2,025,572.45	2,025,572.45	0.00
WIWILÍ - WAMBLÁN	1,980,198.02	1,980,198.02	0.00
YALÍ - EL TULE	2,798,258.34	2,798,258.34	0.00
YALÍ- SAN RAFAEL DEL NORTE	1,407,311.12	1,407,310.58	0.54
DRENAJE DE CARRETERAS	4,532,504.94	4,532,504.94	0.00
MANTENIMIENTO DE PUENTES DE ACERO/CONCRETO (ESTELÍ)	455,445.54	455,445.54	0.00
MANTENIMIENTO DE PUENTES DE ACERO/CONCRETO (LEÓN Y CHINAND	504,950.49	504,950.49	0.00
MANTENIMIENTO DE PUENTES DE ACERO/CONCRETO (MANAGUA)	950,000.00	949,999.81	0.19
MANTENIMIENTO DE PUENTES DE ACERO/CONCRETO (MATAGALPA Y JIN	2,000,000.00	1,999,999.40	0.60
OBRA DE DRENAJE (CARAZO, MASAYA, GRANADA Y RIVAS)	2,100,000.00	2,100,000.00	0.00
OBRA DE DRENAJE (LEÓN Y CHINANDEGA)	2,355,433.14	2,355,433.14	0.00
OBRA DE DRENAJE (MADRIZ, ESTELÍ Y NUEVA SEGOVIA)	1,995,049.51	1,995,049.51	0.00
OBRA DE DRENAJE (MATAGALPA Y JINOTEGA)	2,038,207.61	2,038,207.61	0.00
OBRA DE DRENAJE (RAAS Y RÍO SAN JUAN)	1,666,667.00	1,666,667.00	0.00
PUENTE EL MONJE	1,202,575.00	1,202,575.00	0.00
PUENTE KARAWALA	3,257,068.00	3,256,967.20	100.80
PUENTE LAS BANDERAS (SAN BENITO - EMPALME BOACO)	1,000,000.00	1,000,000.00	0.00
PUENTE ROSA GRANDE, SIUNA - WASLALA	3,333,333.00	3,333,333.00	0.00



SUBSISTEMA : SIEP

PRODUCCION 2009

PAGINA: 14 de 17

APLICACION : ANEXO CIER

MINISTERIO DE HACIENDA Y CREDITO PUBLICO

FECHA: 18/03/2010

ENTIDAD : DGP

EJECUCION DE ASIGNACION ALIVIO HIPC DE LA DEUDA EXTERNA PARA GASTO

HORA: 09:46:19 AM

USUARIO : DGP027

EN POBREZA

REPORTE: PRPSIEP134

DE: ENERO

A: DICIEMBRE

ORGANISMO/PROGRAMA/PROYECTO/ACTIVIDAD	PRESUPUESTO ACTUALIZADO	DEVENGADO ACUMULADO	SALDO DEVENGAR
<b>RENTAS DEL TESORO / ALIVIO BID</b>			
<b>MINISTERIO DE TRANSPORTE E INFRAESTRUCTURA</b>			
<b>CONSERVACIÓN DE LA RED VIAL</b>			
PUENTE VADO TELPANECA, PALACAGÜINA - TELPANECA	1,405,370.71	1,405,370.71	0.00
SÉBACO RÍO NUEVO	138.06	0.00	138.06
CAMINOS PRODUCTIVOS DEL ALMENDRO	2,350,000.00	2,350,000.00	0.00
CINCO PINOS - SAN FRANCISCO DEL NORTE	4,762,791.12	4,762,791.12	0.00
LLANOS DE COLÓN - LA CONCORDIA	10,934,000.00	10,920,021.90	13,978.10
NEJAPA- SANTA RITA	0.88	0.00	0.88
SOMOTO - GUASAYUCA	2,209,000.00	2,209,000.00	0.00
ESTUDIOS Y DISEÑOS RED VIAL	270,900.00	0.00	270,900.00
UNIDAD EJECUTORA REPARACIÓN DE CAMINOS DE LA RED VIAL	60,000.00	32,807.14	27,192.86
CANAL DE COMUNICACIÓN DE LA COSTA CARIBE	13,907,111.58	13,907,111.39	0.19
EMP. ALAMIKAMBA - ALAMIKAMBA	3,229,626.21	3,229,626.21	0.00
INSTALACIÓN DE ALCANTARILLAS (TRIÁNGULO MINERO)	1,500,000.00	1,499,999.99	0.01
MANTENIMIENTO DE PUENTES DE ACERO/CONCRETO	2,000,000.00	2,000,000.00	0.00
PUENTE BANA CRUZ - PUERTO CABEZAS	4,157,938.51	4,157,938.51	0.00
REPARACIÓN PUENTES DE MADERA	3,460,524.12	3,460,524.12	0.00
ROSITA - BONANZA	4,004,000.02	4,004,000.02	0.00
RÍO BLANCO - PUENTE BANA CRUZ	8,832,104.76	8,832,104.76	0.00
SANTA MARTHA - WASPÁN	1,268,910.89	1,268,910.89	0.00
SIUNA - WASLALA	6,213,462.91	6,213,462.91	0.00
SUPERVISIÓN PARA EL MEJORAMIENTO DEL CAMINO WUAPI-EL TORTUG	1,354,181.00	1,354,180.26	0.74
<b>MINISTERIO DE SALUD</b>	<b>200,800,000.00</b>	<b>197,967,478.70</b>	<b>2,832,521.30</b>
<b>ACTIVIDADES CENTRALES</b>	<b>0.00</b>	<b>0.00</b>	<b>0.00</b>
<b>PROYECTOS CENTRALES</b>	<b>3,736,487.00</b>	<b>2,229,969.63</b>	<b>1,506,517.37</b>
EQUIPAMIENTO PARA EL CENTRO NACIONAL DE DIAGNÓSTICO Y REFERI	3,736,487.00	2,229,969.63	1,506,517.37
<b>ACTIVIDADES SEDES LOCALES</b>	<b>7,282,346.00</b>	<b>7,239,790.24</b>	<b>42,555.76</b>
CONSTRUCCIÓN SEDE SILAIS RAAN	7,282,346.00	7,239,790.24	42,555.76
<b>ATENCIÓN INTEGRAL EN EL PRIMER NIVEL DE ATENCIÓN</b>	<b>71,821,523.92</b>	<b>70,816,093.75</b>	<b>1,005,430.17</b>
GESTIÓN TÉCNICA ADMINISTRATIVA	4,266,617.84	4,266,470.58	147.26
CONSTRUCCIÓN HOSPITAL PRIMARIO EL SAUCE	15,688,081.30	15,688,080.42	0.88
CONSTRUCCIÓN HOSPITAL PRIMARIO TIPITAPA	14,392,077.10	14,346,608.74	45,468.36
SUPERVISIÓN DE CONSTRUCCIÓN HOSPITAL PRIMARIO EL SAUCE	233,200.16	233,200.16	0.00
SUPERVISIÓN DE CONSTRUCCIÓN HOSPITAL PRIMARIO TIPITAPA	178,982.44	175,500.00	3,482.44
AMPLIACIÓN DEL HOSPITAL PRIMARIO SOMOTILLO, CHINANDEGA	2,572,494.00	2,333,132.89	239,361.11
SUPERVISIÓN DE REHABILITACIÓN DE HOSPITALES PRIMARIOS	132,000.00	87,978.08	44,021.92
REHABILITACIÓN POLICLÍNICO ERNESTO HODGSON	2,757,936.38	2,757,936.38	0.00
REHABILITACIÓN CENTRO DE SALUD TERRABONA MATAGALPA	3,302,227.00	3,302,226.61	0.39
SUPERVISIÓN DE REHABILITACIÓN CENTRO DE SALUD TERRABONA MAT	145,600.42	145,600.28	0.14
SUPERVISIÓN DE REHABILITACIÓN DE CENTROS DE SALUD	94,841.28	94,841.28	0.00
CONSTRUCCIÓN PUESTO DE SALUD CAMILO ORTEGA, MANAGUA	1,894,940.19	1,894,939.16	1.03
CONSTRUCCIÓN PUESTO DE SALUD FRUTA DE PAN -ROSITA	684,692.54	671,377.34	13,315.20
CONSTRUCCIÓN PUESTO DE SALUD JORGE DIMITROV, MANAGUA	1,171,251.10	1,171,251.09	0.01
CONSTRUCCIÓN PUESTO DE SALUD LA PRIMAVERA, MANAGUA	597,080.13	597,080.13	0.00
CONSTRUCCIÓN PUESTO DE SALUD LAS BREÑAS -ROSITA	460,878.00	451,406.83	9,471.17
CONSTRUCCIÓN PUESTO DE SALUD LAURELES SUR, MANAGUA	1,835,358.00	1,835,357.24	0.76
CONSTRUCCIÓN PUESTO DE SALUD SABANA GRANDE-MANAGUA	616,228.01	616,228.01	0.00
CONSTRUCCIÓN PUESTO DE SALUD SANTA MARÍA DE LOS ANGELES, MA	2,101,346.56	2,101,346.08	0.48
REEMPLAZO PUESTO DE SALUD KLISNAK, WASPÁN	1,635,356.64	1,635,356.64	0.00
REEMPLAZO PUESTO DE SALUD LAPAN, PUERTO CABEZAS	921,950.17	790,398.48	131,551.69
REEMPLAZO PUESTO DE SALUD WISCONSIN, WASPÁN	1,635,356.66	1,635,356.66	0.00
SUPERVISIÓN DE REEMPLAZO PUESTOS DE SALUD	138,000.00	138,000.00	0.00

SUBSISTEMA : SIEP  
 APLICACION : ANEXO CIER  
 ENTIDAD : DGP  
 USUARIO : DGP027

PRODUCCION 2009  
 MINISTERIO DE HACIENDA Y CREDITO PUBLICO  
 EJECUCION DE ASIGNACION ALIVIO HIPC DE LA DEUDA EXTERNA PARA GASTO  
 EN POBREZA  
 DE: ENERO A: DICIEMBRE

PAGINA: 15 de 17  
 FECHA: 18/03/2010  
 HORA: 09:46:19 AM  
 REPORTE: PRPSIEP134

ORGANISMO/PROGRAMA/PROYECTO/ACTIVIDAD	PRESUPUESTO ACTUALIZADO	DEVENGADO ACUMULADO	SALDO DEVENGAR
<b>RENTAS DEL TESORO / ALIVIO BID</b>			
<b>MINISTERIO DE SALUD</b>			
<b>ATENCIÓN INTEGRAL EN EL PRIMER NIVEL DE ATENCIÓN</b>			
CONSTRUCCIÓN CASA MATERNA LAGUNA DE PERLAS	3,425,431.00	3,005,693.11	419,737.89
CONSTRUCCIÓN CASA MATERNA RAITÍ- RAAN	131,375.00	131,371.72	3.28
CONSTRUCCIÓN DE CASA MATERNA KUKRAHILL RAAS	523,081.00	493,214.92	29,866.08
SUPERVISIÓN DE CONSTRUCCIÓN DE CASAS MATERNAS	69,000.00	0.00	69,000.00
EQUIPAMIENTO MÉDICO PARA PUESTOS DE SALUD	5,578,765.21	5,578,765.21	0.00
EQUIPAMIENTO MÉDICO PARA CENTROS DE SALUD	4,096,000.00	4,096,000.00	0.00
DOTACIÓN INSTRUMENTAL QUIRÚRGICO	541,375.79	541,375.71	0.08
<b>ATENCIÓN DE SALUD HOSPITALARIA</b>	<b>117,959,643.08</b>	<b>117,681,625.08</b>	<b>278,018.00</b>
GESTIÓN TÉCNICA ADMINISTRATIVA HOSPITALARIA	12,633,382.16	12,633,382.16	0.00
CONSTRUCCIÓN DE HOSPITAL MUELLE DE LOS BUEYES	48,821,041.00	48,821,040.26	0.74
SUPERVISIÓN CONSTRUCCIÓN HOSPITAL MUELLE DE LOS BUEYES	335,256.00	328,438.33	6,817.67
CONSTRUCCIÓN MURO PERIMETRAL Y OTRAS HOSPITAL GASPAR GARC	7,000,000.00	6,999,998.66	1.34
CONSTRUCCIÓN DE DOS BODEGAS DEL HOSPITAL AMISTAD JAPÓN NICA	3,418,333.51	3,418,333.51	0.00
REHABILITACIÓN DE MURO PERIMETRAL DEL HOSPITAL FERNANDO VÉLEZ	209,923.92	209,923.92	0.00
REPARACIÓN DE TECHOS HOSPITAL HUMBERTO ALVARADO DE MASAY	2,887,998.49	2,887,998.49	0.00
REHABILITACIÓN DE EMERGENCIA HOSPITAL ERNESTO SEQUEIRA DE BL	3,699,123.75	3,699,123.41	0.34
SUPERVISIÓN REHABILITACIÓN DE EMERGENCIA HOSPITAL ERNESTO SE	75,302.25	75,302.25	0.00
EQUIPAMIENTO MÉDICO PARA UNIDADES DE SALUD DE SEGUNDO NIVE	18,984,111.00	18,984,107.93	3.07
DISEÑO PARA REHABILITAR INFRAESTRUCTURA DEL HOSPITAL REGIONA	244,721.00	244,720.90	0.10
DISEÑO PARA REHABILITAR INFRAESTRUCTURA DEL HOSPITAL REGIONA	65,600.00	65,599.57	0.43
DISEÑO, INGENIERIA Y PRESUPUESTO DE PROYECTOS	563,420.00	538,585.51	24,834.49
CONSTRUCCIÓN DE EDIFICIOS DE HOSPITALIZACIÓN GINECO-OBSTETRI	10,115,497.00	10,115,492.76	4.24
SUPERVISIÓN DE OBRA DE CONSTRUCCIÓN HOSPITAL ALEMÁN NICARAC	287,701.00	92,901.50	194,799.50
REHABILITACIÓN DEL SISTEMA ELÉCTRICO HOSPITAL ANTONIO LENÍN FC	5,848,705.00	5,848,704.26	0.74
REHABILITACIÓN DEL SISTEMA HIDROSANITARIO HOSPITAL LA TRINIDAD	2,482,070.00	2,482,069.66	0.34
SUPERVISIÓN DE OBRAS DE REHABILITACIÓN HOSPITAL LA TRINIDAD DE	287,457.00	235,902.00	51,555.00
<b>MINISTERIO DE LA FAMILIA, ADOLESCENCIA Y NIÑEZ</b>	<b>2,158,000.00</b>	<b>1,922,297.22</b>	<b>235,702.78</b>
<b>SERVICIOS DE ATENCIÓN SOCIAL</b>	<b>2,158,000.00</b>	<b>1,922,297.22</b>	<b>235,702.78</b>
CONSTRUCCIÓN DE DELEGACIÓN LEÓN	262,368.00	184,564.75	77,803.25
ADMINISTRAR Y SUPERVISAR OBRAS	740,156.84	740,156.84	0.00
UNIDAD EJECUTORA	918,429.69	764,320.78	154,108.91
EQUIPAMIENTO	212,243.47	212,243.47	0.00
REHABILITACION DE DELEGACIÓN DE PUERTO CABEZAS	14,906.00	11,242.10	3,663.90
REHABILITACION DE DELEGACIÓN DE RIVAS	9,896.00	9,769.28	126.72
<b>ASIGNACIONES Y SUBVENCIONES</b>	<b>22,921,548.00</b>	<b>21,889,643.00</b>	<b>1,031,905.00</b>
<b>FONDO DE INVERSIÓN SOCIAL DE EMERGENCIA</b>	<b>1,357,006.00</b>	<b>1,035,601.00</b>	<b>321,405.00</b>
AMPLIACIÓN DE LA COBERTURA DE AGUA Y SANEAMIENTO RURAL	1,357,006.00	1,035,601.00	321,405.00
<b>EMPRESA NICARAGÜENSE DE ACUEDUCTOS Y ALCANTARILLADOS</b>	<b>17,366,575.00</b>	<b>17,366,575.00</b>	<b>0.00</b>
CONSTRUCCIÓN Y HABILITACIÓN DE POZOS EN DIRIAMBA	2,500,294.00	2,500,294.00	0.00
CONSTRUCCIÓN Y HABILITACIÓN DE POZOS EN DIRIOMO	975,941.00	975,941.00	0.00
CONSTRUCCIÓN Y HABILITACIÓN DE POZOS EN MASAYA	2,941,747.00	2,941,747.00	0.00
CONSTRUCCIÓN Y HABILITACIÓN DE POZOS EN PUERTO DIAZ	1,153,725.00	1,153,725.00	0.00
CONSTRUCCIÓN Y HABILITACIÓN DE POZOS EN LA CONCEPCIÓN	1,284,790.00	1,284,790.00	0.00
CONSTRUCCIÓN Y HABILITACIÓN DE POZOS EN CONDEGA	480,068.00	480,068.00	0.00
CONSTRUCCIÓN Y HABILITACIÓN DE POZOS EN MALPAISILLO/LARREYNA	655,164.00	655,164.00	0.00
CONSTRUCCIÓN Y HABILITACIÓN DE POZOS EN EL VIEJO	1,641,767.00	1,641,767.00	0.00
CONSTRUCCIÓN Y HABILITACIÓN DE POZOS EN LEÓN	1,256,829.00	1,256,829.00	0.00
CONSTRUCCIÓN Y HABILITACIÓN DE POZOS EN NAGAROTE	1,237,810.00	1,237,810.00	0.00
CONSTRUCCIÓN Y HABILITACIÓN DE POZOS EN RIVAS	264,620.00	264,620.00	0.00



SUBSISTEMA : SIEP  
 APLICACION : ANEXO CIER  
 ENTIDAD : DGP  
 USUARIO : DGP027

PRODUCCION 2009  
 MINISTERIO DE HACIENDA Y CREDITO PUBLICO  
 EJECUCION DE ASIGNACION ALIVIO HIPC DE LA DEUDA EXTERNA PARA GASTO  
 EN POBREZA  
 DE: ENERO A: DICIEMBRE

PAGINA: 16 de 17  
 FECHA: 18/03/2010  
 HORA: 09:46:19 AM  
 REPORTE: PRPSIEP134

ORGANISMO/PROGRAMA/PROYECTO/ACTIVIDAD	PRESUPUESTO ACTUALIZADO	DEVENGADO ACUMULADO	SALDO DEVENGAR
<b>RENTAS DEL TESORO / ALIVIO BID</b>			
<b>ASIGNACIONES Y SUBVENCIONES</b>			
<b>EMPRESA NICARAGÜENSE DE ACUEDUCTOS Y ALCANTARILLADOS</b>			
CONSTRUCCIÓN Y HABILITACIÓN DE POZOS EN SAN CARLOS	867,970.00	867,970.00	0.00
CONSTRUCCIÓN Y HABILITACIÓN DE POZOS EN SAN JORGE	1,367,075.00	1,367,075.00	0.00
CONSTRUCCIÓN Y HABILITACIÓN DE POZOS EN SAN PEDRO DE LÓVAG	738,775.00	738,775.00	0.00
<b>INSTITUTO DE LA VIVIENDA URBANA Y RURAL</b>	<b>3,487,467.00</b>	<b>3,487,467.00</b>	<b>0.00</b>
UNIDAD EJECUTORA MEJORAMIENTO DE VIVIENDAS	3,487,467.00	3,487,467.00	0.00
<b>PROGRAMA DE APOYO AL FORTALECIMIENTO DE LA PLANIFICACIÓN ESTRATÉGICA Y LA PREINVERSIÓN(BID 1545/SF-NI)</b>	<b>710,500.00</b>	<b>0.00</b>	<b>710,500.00</b>
ESTUDIO DE FACITBILIDAD Y DISEÑO PARA EL MEJORAMIENTO DEL TRAI	101,127.00	0.00	101,127.00
ESTUDIO DE FACTIBILIDAD Y DISEÑO PARA EL MEJORAMIENTO DEL TRAI	74,801.00	0.00	74,801.00
ESTUDIO DE FACTIBILIDAD Y DISEÑO PARA LA ESTRUCUTRA DE RODAMI	175,699.00	0.00	175,699.00
ESTUDIO DE FACTIBILIDAD Y DISEÑO PARA EL MEJORAMIENTO DEL TRAI	114,516.00	0.00	114,516.00
REVISIÓN DEL DISEÑO DEL TRAMO CÁDENAS - RIO MENA - COLÓN	127,556.00	0.00	127,556.00
ESTUDIO DE FACTIBILIDAD Y DISEÑO PARA LA CARRETERA ESQUIPULAS	116,801.00	0.00	116,801.00
<b>RENTAS DEL TESORO / ALIVIO CLUB DE PARIS</b>	<b>1,114,880,790.00</b>	<b>1,113,176,387.94</b>	<b>1,704,402.06</b>
<b>MINISTERIO DE FOMENTO, INDUSTRIA Y COMERCIO</b>	<b>48,477,000.00</b>	<b>47,170,158.66</b>	<b>1,306,841.34</b>
<b>PROGRAMA DE MICRO CREDITO USURA CERO</b>	<b>48,477,000.00</b>	<b>47,170,158.66</b>	<b>1,306,841.34</b>
DIRECCIÓN Y COORDINACIÓN PROGRAMA DE MICRO CRÉDITO USURA C	48,477,000.00	47,170,158.66	1,306,841.34
<b>MINISTERIO DE EDUCACIÓN</b>	<b>352,851,000.00</b>	<b>352,848,545.48</b>	<b>2,454.52</b>
<b>ACTIVIDADES CENTRALES</b>	<b>0.00</b>	<b>0.00</b>	<b>0.00</b>
<b>FORMACIÓN Y DESARROLLO PROFESIONAL DOCENTE</b>	<b>0.00</b>	<b>0.00</b>	<b>0.00</b>
<b>EDUCACIÓN PRIMARIA</b>	<b>319,732,184.24</b>	<b>319,729,729.72</b>	<b>2,454.52</b>
SERVICIOS DE EDUCACIÓN PRIMARIA REGULAR	319,653,929.13	319,651,474.61	2,454.52
SERVICIOS DE EDUCACIÓN PRIMARIA MULTIGRADO	40,562.71	40,562.71	0.00
SERVICIOS DE EDUCACIÓN PRIMARIA PARA EXTRAEDAD	37,692.40	37,692.40	0.00
<b>EDUCACIÓN SECUNDARIA</b>	<b>33,118,815.76</b>	<b>33,118,815.76</b>	<b>0.00</b>
SERVICIOS DE EDUCACIÓN SECUNDARIA REGULAR	32,980,641.95	32,980,641.95	0.00
INSTITUTO DE EXCELENCIA ACADÉMICA SANDINO (IDEAS)	138,173.81	138,173.81	0.00
<b>EDUCACIÓN PREESCOLAR</b>	<b>0.00</b>	<b>0.00</b>	<b>0.00</b>
<b>EDUCACIÓN ESPECIAL</b>	<b>0.00</b>	<b>0.00</b>	<b>0.00</b>
<b>MINISTERIO AGROPECUARIO Y FORESTAL</b>	<b>13,091,340.00</b>	<b>12,910,956.76</b>	<b>180,383.24</b>
<b>PROGRAMA PRODUCTIVO ALIMENTARIO</b>	<b>13,091,340.00</b>	<b>12,910,956.76</b>	<b>180,383.24</b>
BONO PRODUCTIVO ALIMENTARIO	13,091,340.00	12,910,956.76	180,383.24
<b>MINISTERIO DE SALUD</b>	<b>416,006,785.00</b>	<b>415,792,062.18</b>	<b>214,722.82</b>
<b>ACTIVIDADES CENTRALES</b>	<b>0.00</b>	<b>0.00</b>	<b>0.00</b>
<b>COMUNICACIÓN Y PROMOCIÓN PARA LA SALUD</b>	<b>0.00</b>	<b>0.00</b>	<b>0.00</b>
<b>PREVENCIÓN DE ENFERMEDADES</b>	<b>642,260.81</b>	<b>641,260.81</b>	<b>1,000.00</b>
CONTROL Y VIGILANCIA DE ENFERMEDADES TRANSMITIDAS POR VECTO	1,424.16	1,424.16	0.00
JORNADAS POPULARES DE SALUD	424,259.94	424,259.94	0.00
VACUNACIÓN SISTEMÁTICA	216,576.71	215,576.71	1,000.00
<b>ATENCIÓN INTEGRAL EN EL PRIMER NIVEL DE ATENCIÓN</b>	<b>167,404,387.02</b>	<b>167,401,348.74</b>	<b>3,038.28</b>

SUBSISTEMA : SIEP  
 APLICACION : ANEXO CIER  
 ENTIDAD : DGP  
 USUARIO : DGP027

PRODUCCION 2009  
 MINISTERIO DE HACIENDA Y CREDITO PUBLICO  
 EJECUCION DE ASIGNACION ALIVIO HIPC DE LA DEUDA EXTERNA PARA GASTO  
 EN POBREZA  
 DE: ENERO A: DICIEMBRE

PAGINA: 17 de 17  
 FECHA: 18/03/2010  
 HORA: 09:46:19 AM  
 REPORTE: PRPSIEP134

ORGANISMO/PROGRAMA/PROYECTO/ACTIVIDAD	PRESUPUESTO ACTUALIZADO	DEVENGADO ACUMULADO	SALDO DEVENGAR
<b>RENTAS DEL TESORO / ALIVIO CLUB DE PARIS</b>			
<b>MINISTERIO DE SALUD</b>			
<b>ATENCIÓN INTEGRAL EN EL PRIMER NIVEL DE ATENCIÓN</b>			
ATENCIÓN DISPENSARIZADA A LA FAMILIA EN LA COMUNIDAD	42,236,152.24	42,236,152.24	0.00
ATENCIÓN PARA LA PROTECCIÓN Y PREVENCIÓN DE LA SALUD	71,621,439.39	71,620,338.50	1,100.89
ATENCIÓN A LA MORBILIDAD AMBULATORIA	15,252,682.14	15,250,744.80	1,937.34
ATENCIÓN A LA MORBILIDAD NO AMBULATORIA	25,727,813.47	25,727,813.47	0.00
GESTIÓN TÉCNICA ADMINISTRATIVA	12,566,299.73	12,566,299.73	0.00
BRIGADA MÉDICA CUBANA	0.05	0.00	0.05
<b>ATENCIÓN DE SALUD HOSPITALARIA</b>	<b>247,960,137.17</b>	<b>247,749,452.63</b>	<b>210,684.54</b>
SERVICIOS DE CONSULTA EXTERNA	20,160,676.84	20,160,676.84	0.00
SERVICIOS DE ATENCIÓN AMBULATORIA Y ESPECIALIZADA	4,658,763.43	4,656,346.60	2,416.83
SERVICIOS DE EMERGENCIA	21,055,513.54	21,045,294.66	10,218.88
SERVICIOS DE ATENCIÓN MÉDICOS Y/O QUIRÚRGICOS	63,440,232.21	63,432,803.11	7,429.10
SERVICIOS DE APOYO AL DIAGNÓSTICO	6,763,957.29	6,755,147.24	8,810.05
GESTIÓN TÉCNICA ADMINISTRATIVA HOSPITALARIA	131,880,993.86	131,699,184.18	181,809.68
<b>ASIGNACIONES Y SUBVENCIONES</b>	<b>284,454,665.00</b>	<b>284,454,664.86</b>	<b>0.14</b>
<b>SUBVENCIONES A CENTROS RELIGIOSOS, CULTURALES, DEPORTIVOS Y ORGANIZACIONES SIN FINES DE LUCRO</b>	<b>2,501,215.00</b>	<b>2,501,215.00</b>	<b>0.00</b>
ASOCIACIÓN DE PADRES DE FAMILIA CON HIJOS DISCAPACITADOS LOS I	2,501,215.00	2,501,215.00	0.00
<b>INSTITUTO TECNOLÓGICO NACIONAL</b>	<b>9,500,000.00</b>	<b>9,500,000.00</b>	<b>0.00</b>
TRANSFERENCIA AL INTECNA	9,500,000.00	9,500,000.00	0.00
<b>COOPERATIVAS DE TRANSPORTE URBANO COLECTIVO DEL MUNICIPIO DE MANAGUA Y MUNICIPIO DE CIUDAD SANDINO</b>	<b>120,000,000.00</b>	<b>120,000,000.00</b>	<b>0.00</b>
URECOTRACO	120,000,000.00	120,000,000.00	0.00
<b>SUBSIDIO AL CONSUMO DE ENERGIA Y AGUA PARA JUBILADOS</b>	<b>38,062,000.00</b>	<b>38,062,000.00</b>	<b>0.00</b>
SUBSIDIO AL CONSUMO DE ENERGIA	24,304,384.38	24,304,384.38	0.00
SUBSIDIO AL CONSUMO DE AGUA	13,757,615.62	13,757,615.62	0.00
<b>SUBSIDIO DE ENERGÍA EN ASENTAMIENTOS EN BARRIOS ECONÓMICAMENTE VULNERABLES</b>	<b>114,391,450.00</b>	<b>114,391,449.86</b>	<b>0.14</b>
SUBSIDIO DE ENERGÍA EN ASENTAMIENTOS EN BARRIOS ECONÓMICAMENTE	114,391,450.00	114,391,449.86	0.14
<b>RENTAS DEL TESORO / ALIVIO BCIE</b>	<b>36,514,660.00</b>	<b>34,059,975.82</b>	<b>2,454,684.18</b>
<b>MINISTERIO AGROPECUARIO Y FORESTAL</b>	<b>36,514,660.00</b>	<b>34,059,975.82</b>	<b>2,454,684.18</b>
<b>PROGRAMA PRODUCTIVO ALIMENTARIO</b>	<b>36,514,660.00</b>	<b>34,059,975.82</b>	<b>2,454,684.18</b>
BONO PRODUCTIVO ALIMENTARIO	36,514,660.00	34,059,975.82	2,454,684.18
<b>RENTAS DEL TESORO / ALIVIO FIDA</b>	<b>8,120,000.00</b>	<b>8,000,115.40</b>	<b>119,884.60</b>
<b>MINISTERIO AGROPECUARIO Y FORESTAL</b>	<b>8,120,000.00</b>	<b>8,000,115.40</b>	<b>119,884.60</b>
<b>PROGRAMA PRODUCTIVO ALIMENTARIO</b>	<b>8,120,000.00</b>	<b>8,000,115.40</b>	<b>119,884.60</b>
PROGRAMA AGROLIMENTARIO DE SEMILLA	8,120,000.00	8,000,115.40	119,884.60
<b>RENTAS DEL TESORO / ALIVIO FONDO NORDICO</b>	<b>12,180,000.00</b>	<b>12,176,851.22</b>	<b>3,148.78</b>
<b>MINISTERIO DE LA FAMILIA, ADOLESCENCIA Y NIÑEZ</b>	<b>12,180,000.00</b>	<b>12,176,851.22</b>	<b>3,148.78</b>
<b>SERVICIOS DE ATENCIÓN ESPECIAL</b>	<b>8,680,000.00</b>	<b>8,679,837.44</b>	<b>162.56</b>
PRESTACIÓN DE SERVICIOS EN CENTROS DE PROTECCIÓN ESPECIAL SI	8,680,000.00	8,679,837.44	162.56
<b>SERVICIOS DE ATENCIÓN SOCIAL</b>	<b>3,500,000.00</b>	<b>3,497,013.78</b>	<b>2,986.22</b>
AYUDA A BUZOS COSTA CARIBE	3,500,000.00	3,497,013.78	2,986.22
<b>TOTAL REPORTE:</b>	<b>2,727,112,676.00</b>	<b>2,708,922,963.82</b>	<b>18,189,712.18</b>

FILTRADO POR : Si Consolida(S/N)=S

PARAMETROS ESPECIALES: Mes Inicial (MM)=1 / Mes Final (MM)=12

SUBSISTEMA : SIEP

PRODUCCION 2009

PAGINA: 1 de 3

APLICACION : ANEXO CIER

MINISTERIO DE HACIENDA Y CREDITO PUBLICO

FECHA: 18/03/2010

ENTIDAD : DGP

EJECUCION DE ASIGNACION ALIVIO HIPC DE LA DEUDA EXTERNA PARA GASTO

HORA: 09:45:54 AM

USUARIO : DGP027

EN POBREZA

REPORTE: PRPSIEP134

DE: ENERO

A: DICIEMBRE

ORGANISMO/PROGRAMA/PROYECTO/ACTIVIDAD	PRESUPUESTO ACTUALIZADO	***** GASTO CORRIENTE *****	
		DEVENGADO ACUMULADO	SALDO DEVENGAR
<b>RENTAS DEL TESORO / ALIVIO BANCO MUNDIAL</b>	<b>109,082,000.00</b>	<b>108,390,071.40</b>	<b>691,928.60</b>
<b>MINISTERIO DE EDUCACIÓN</b>	<b>109,082,000.00</b>	<b>108,390,071.40</b>	<b>691,928.60</b>
<b>EDUCACIÓN PRIMARIA</b>	<b>63,503,130.95</b>	<b>63,346,482.65</b>	<b>156,648.30</b>
SERVICIOS DE EDUCACIÓN PRIMARIA REGULAR	63,503,130.95	63,346,482.65	156,648.30
<b>EDUCACIÓN SECUNDARIA</b>	<b>17,856,257.05</b>	<b>17,852,890.75</b>	<b>3,366.30</b>
SERVICIOS DE EDUCACIÓN SECUNDARIA REGULAR	17,856,257.05	17,852,890.75	3,366.30
<b>EDUCACIÓN PREESCOLAR</b>	<b>11,200,000.00</b>	<b>11,199,500.00</b>	<b>500.00</b>
EDUCACIÓN PREESCOLAR COMUNITARIA	7,774,000.00	7,773,500.00	500.00
DIRECCIÓN Y COORDINACIÓN DE PREESCOLAR	3,426,000.00	3,426,000.00	0.00
<b>ALFABETIZACIÓN Y EDUCACIÓN DE ADULTOS</b>	<b>16,522,612.00</b>	<b>15,991,198.00</b>	<b>531,414.00</b>
SERVICIOS DE ALFABETIZACIÓN JÓVENES Y ADULTOS	15,154,408.00	15,154,408.00	0.00
DIRECCIÓN Y COORDINACIÓN ALFABETIZACIÓN Y EDUCACIÓN DE ADULT	836,790.00	836,790.00	0.00
ALFABETIZACIÓN Y EDUCACIÓN BÁSICA DE JÓVENES Y ADULTOS (PAEB/	531,414.00	0.00	531,414.00
<b>RENTAS DEL TESORO / ALIVIO BID</b>	<b>152,524,550.00</b>	<b>148,481,129.12</b>	<b>4,043,420.88</b>
<b>MINISTERIO DE EDUCACIÓN</b>	<b>135,624,550.00</b>	<b>131,581,276.38</b>	<b>4,043,273.62</b>
<b>ACTIVIDADES CENTRALES</b>	<b>54,867,983.51</b>	<b>54,863,497.53</b>	<b>4,485.98</b>
SERVICIOS DE PLANIFICACIÓN	11,478.40	11,478.40	0.00
SERVICIOS DE TECNOLOGÍA EDUCATIVA	2,375,634.43	2,375,634.43	0.00
COORDINACIÓN Y SUPERVISIÓN MADRIZ	13,125.00	13,125.00	0.00
COORDINACIÓN Y SUPERVISIÓN JINOTEGA	93,062.34	93,062.34	0.00
COORDINACIÓN Y SUPERVISIÓN MATAGALPA	51,191.89	51,109.89	82.00
COORDINACIÓN Y SUPERVISIÓN BOACO	40,232.05	40,232.05	0.00
COORDINACIÓN Y SUPERVISIÓN RÍO SAN JUAN	18,605.00	18,605.00	0.00
COORDINACIÓN Y SUPERVISIÓN ZELAYA CENTRAL	13,505.34	13,505.34	0.00
COORDINACIÓN Y SUPERVISIÓN CHINANDEGA	8,910.00	8,910.00	0.00
COORDINACIÓN Y SUPERVISIÓN LEÓN	69,015.84	69,015.84	0.00
COORDINACIÓN Y SUPERVISIÓN MANAGUA	9,832,379.71	9,832,285.71	94.00
COORDINACIÓN Y SUPERVISIÓN CARAZO	124,311.80	124,311.80	0.00
COORDINACIÓN Y SUPERVISIÓN MASAYA	15,970.00	15,970.00	0.00
COORDINACIÓN Y SUPERVISIÓN GRANADA	77,410.75	77,410.75	0.00
COORDINACIÓN Y SUPERVISIÓN RIVAS	25,599.00	25,599.00	0.00
GESTIÓN Y PREVENCIÓN DE RIESGOS (DESASTRES)	5,435.00	5,435.00	0.00
NORMACIÓN DE CURRÍCULO	27,384,697.53	27,380,387.55	4,309.98
CONSEJERÍA ESCOLAR	50,306.70	50,306.70	0.00
PROVISIÓN DE INFRAESTRUCTURA Y EQUIPAMIENTO ESCOLAR	1,660.00	1,660.00	0.00
EDUCACIÓN FÍSICA Y DEPORTES	23,818.94	23,818.94	0.00
ESTUDIOS DE PREINVERSIÓN Y SUPERVISIÓN DE OBRAS DE INFRAESTR	121,763.70	121,763.70	0.00
PROGRAMA INTEGRAL DE NUTRICIÓN ESCOLAR (PINE-MINED)	13,868,986.30	13,868,986.30	0.00
COORDINACIÓN DE LOS SERVICIOS EDUCATIVOS	640,883.79	640,883.79	0.00
<b>FORMACIÓN Y DESARROLLO PROFESIONAL DOCENTE</b>	<b>3,509,899.00</b>	<b>1,447,891.21</b>	<b>2,062,007.79</b>
FORMACIÓN INICIAL A DOCENTES	22,000.00	22,000.00	0.00
FORMACIÓN CONTINUA A DOCENTES	3,487,899.00	1,425,891.21	2,062,007.79
<b>EDUCACIÓN PRIMARIA</b>	<b>57,951,205.01</b>	<b>57,400,521.16</b>	<b>550,683.85</b>
DIRECCIÓN Y COORDINACIÓN DE EDUCACIÓN PRIMARIA	3,665.60	3,665.60	0.00
SERVICIOS DE EDUCACIÓN PRIMARIA REGULAR	57,947,539.41	57,396,855.56	550,683.85
<b>EDUCACIÓN SECUNDARIA</b>	<b>1,755,713.01</b>	<b>1,755,713.01</b>	<b>0.00</b>
SERVICIOS DE EDUCACIÓN SECUNDARIA REGULAR	1,751,673.01	1,751,673.01	0.00
INSTITUTO DE EXCELENCIA ACADÉMICA SANDINO (IDEAS)	4,040.00	4,040.00	0.00
<b>EDUCACIÓN PREESCOLAR</b>	<b>8,265,376.47</b>	<b>6,841,376.47</b>	<b>1,424,000.00</b>
EDUCACIÓN PREESCOLAR COMUNITARIA	8,200,000.00	6,776,000.00	1,424,000.00

SUBSISTEMA : SIEP  
 APLICACION : ANEXO CIER  
 ENTIDAD : DGP  
 USUARIO : DGP027

PRODUCCION 2009  
 MINISTERIO DE HACIENDA Y CREDITO PUBLICO  
 EJECUCION DE ASIGNACION ALIVIO HIPC DE LA DEUDA EXTERNA PARA GASTO  
 EN POBREZA  
 DE: ENERO A: DICIEMBRE

PAGINA: 2 de 3  
 FECHA: 18/03/2010  
 HORA: 09:45:54 AM  
 REPORTE: PRPSIEP134

ORGANISMO/PROGRAMA/PROYECTO/ACTIVIDAD	PRESUPUESTO ACTUALIZADO	DEVENGADO ACUMULADO	***** GASTO CORRIENTE ***** SALDO DEVENGAR
RENTAS DEL TESORO / ALIVIO BID			
MINISTERIO DE EDUCACIÓN			
EDUCACIÓN PREESCOLAR			
DIRECCIÓN Y COORDINACIÓN DE PREESCOLAR	65,376.47	65,376.47	0.00
EDUCACIÓN ESPECIAL			
SERVICIOS DE EDUCACIÓN ESPECIAL	1,281,981.29	1,281,981.29	0.00
DIRECCIÓN Y COORDINACIÓN	1,187,611.29	1,187,611.29	0.00
	94,370.00	94,370.00	0.00
ALFABETIZACIÓN Y EDUCACIÓN DE ADULTOS			
SERVICIOS DE ALFABETIZACIÓN JÓVENES Y ADULTOS	7,992,391.71	7,990,295.71	2,096.00
DIRECCIÓN Y COORDINACIÓN ALFABETIZACIÓN Y EDUCACIÓN DE ADULT	7,073,234.18	7,071,138.18	2,096.00
	919,157.53	919,157.53	0.00
MINISTERIO DE SALUD			
ACTIVIDADES CENTRALES	16,900,000.00	16,899,852.74	147.26
	0.00	0.00	0.00
ATENCIÓN INTEGRAL EN EL PRIMER NIVEL DE ATENCIÓN			
GESTIÓN TÉCNICA ADMINISTRATIVA	4,266,617.84	4,266,470.58	147.26
	4,266,617.84	4,266,470.58	147.26
ATENCIÓN DE SALUD HOSPITALARIA			
GESTIÓN TÉCNICA ADMINISTRATIVA HOSPITALARIA	12,633,382.16	12,633,382.16	0.00
	12,633,382.16	12,633,382.16	0.00
RENTAS DEL TESORO / ALIVIO CLUB DE PARIS			
	1,078,380,734.00	1,076,676,331.94	1,704,402.06
MINISTERIO DE FOMENTO, INDUSTRIA Y COMERCIO			
PROGRAMA DE MICRO CREDITO USURA CERO	11,976,944.00	10,670,102.66	1,306,841.34
DIRECCIÓN Y COORDINACIÓN PROGRAMA DE MICRO CRÉDITO USURA C	11,976,944.00	10,670,102.66	1,306,841.34
MINISTERIO DE EDUCACIÓN			
ACTIVIDADES CENTRALES	352,851,000.00	352,848,545.48	2,454.52
	0.00	0.00	0.00
FORMACIÓN Y DESARROLLO PROFESIONAL DOCENTE			
	0.00	0.00	0.00
EDUCACIÓN PRIMARIA			
SERVICIOS DE EDUCACIÓN PRIMARIA REGULAR	319,732,184.24	319,729,729.72	2,454.52
SERVICIOS DE EDUCACIÓN PRIMARIA MULTIGRADO	319,653,929.13	319,651,474.61	2,454.52
SERVICIOS DE EDUCACIÓN PRIMARIA PARA EXTRAEDAD	40,562.71	40,562.71	0.00
	37,692.40	37,692.40	0.00
EDUCACIÓN SECUNDARIA			
SERVICIOS DE EDUCACIÓN SECUNDARIA REGULAR	33,118,815.76	33,118,815.76	0.00
INSTITUTO DE EXCELENCIA ACADÉMICA SANDINO (IDEAS)	32,980,641.95	32,980,641.95	0.00
	138,173.81	138,173.81	0.00
EDUCACIÓN PREESCOLAR			
	0.00	0.00	0.00
EDUCACIÓN ESPECIAL			
	0.00	0.00	0.00
MINISTERIO AGROPECUARIO Y FORESTAL			
PROGRAMA PRODUCTIVO ALIMENTARIO	13,091,340.00	12,910,956.76	180,383.24
BONO PRODUCTIVO ALIMENTARIO	13,091,340.00	12,910,956.76	180,383.24
	13,091,340.00	12,910,956.76	180,383.24
MINISTERIO DE SALUD			
ACTIVIDADES CENTRALES	416,006,785.00	415,792,062.18	214,722.82
	0.00	0.00	0.00
COMUNICACIÓN Y PROMOCIÓN PARA LA SALUD			
	0.00	0.00	0.00
PREVENCIÓN DE ENFERMEDADES			
JORNADAS POPULARES DE SALUD	642,260.81	641,260.81	1,000.00
CONTROL Y VIGILANCIA DE ENFERMEDADES TRANSMITIDAS POR VECTO	424,259.94	424,259.94	0.00
VACUNACIÓN SISTEMÁTICA	1,424.16	1,424.16	0.00
	216,576.71	215,576.71	1,000.00

SUBSISTEMA : SIEP  
 APLICACION : ANEXO CIER  
 ENTIDAD : DGP  
 USUARIO : DGP027

PRODUCCION 2009  
 MINISTERIO DE HACIENDA Y CREDITO PUBLICO  
 EJECUCION DE ASIGNACION ALIVIO HIPC DE LA DEUDA EXTERNA PARA GASTO  
 EN POBREZA  
 DE: ENERO A: DICIEMBRE

PAGINA: 3 de 3  
 FECHA: 18/03/2010  
 HORA: 09:45:54 AM  
 REPORTE: PRPSIEP134

ORGANISMO/PROGRAMA/PROYECTO/ACTIVIDAD	PRESUPUESTO ACTUALIZADO	***** GASTO CORRIENTE *****	
		DEVENGADO ACUMULADO	SALDO DEVENGAR
RENTAS DEL TESORO / ALIVIO CLUB DE PARIS			
MINISTERIO DE SALUD			
ATENCIÓN INTEGRAL EN EL PRIMER NIVEL DE ATENCIÓN	167,404,387.02	167,401,348.74	3,038.28
ATENCIÓN DISPENSARIZADA A LA FAMILIA EN LA COMUNIDAD	42,236,152.24	42,236,152.24	0.00
ATENCIÓN PARA LA PROTECCIÓN Y PREVENCIÓN DE LA SALUD	71,621,439.39	71,620,338.50	1,100.89
ATENCIÓN A LA MORBILIDAD AMBULATORIA	15,252,682.14	15,250,744.80	1,937.34
ATENCIÓN A LA MORBILIDAD NO AMBULATORIA	25,727,813.47	25,727,813.47	0.00
GESTIÓN TÉCNICA ADMINISTRATIVA	12,566,299.73	12,566,299.73	0.00
BRIGADA MÉDICA CUBANA	0.05	0.00	0.05
ATENCIÓN DE SALUD HOSPITALARIA	247,960,137.17	247,749,452.63	210,684.54
GESTIÓN TÉCNICA ADMINISTRATIVA HOSPITALARIA	131,880,993.86	131,699,184.18	181,809.68
SERVICIOS DE APOYO AL DIAGNÓSTICO	6,763,957.29	6,755,147.24	8,810.05
SERVICIOS DE ATENCIÓN MÉDICOS Y/O QUIRÚRGICOS	63,440,232.21	63,432,803.11	7,429.10
SERVICIOS DE EMERGENCIA	21,055,513.54	21,045,294.66	10,218.88
SERVICIOS DE ATENCIÓN AMBULATORIA Y ESPECIALIZADA	4,658,763.43	4,656,346.60	2,416.83
SERVICIOS DE CONSULTA EXTERNA	20,160,676.84	20,160,676.84	0.00
ASIGNACIONES Y SUBVENCIONES	284,454,665.00	284,454,664.86	0.14
SUBVENCIONES A CENTROS RELIGIOSOS, CULTURALES, DEPORTIVOS Y ORGANIZACIONES SIN FINES DE LUCRO	2,501,215.00	2,501,215.00	0.00
ASOCIACIÓN DE PADRES DE FAMILIA CON HIJOS DISCAPACITADOS LOS I	2,501,215.00	2,501,215.00	0.00
INSTITUTO TECNOLÓGICO NACIONAL	9,500,000.00	9,500,000.00	0.00
TRANSFERENCIA AL INTECNA	9,500,000.00	9,500,000.00	0.00
COOPERATIVAS DE TRANSPORTE URBANO COLECTIVO DEL MUNICIPIO DE MANAGUA Y MUNICIPIO DE CIUDAD SANDINO	120,000,000.00	120,000,000.00	0.00
URECOTRACO	120,000,000.00	120,000,000.00	0.00
SUBSIDIO AL CONSUMO DE ENERGIA Y AGUA PARA JUBILADOS	38,062,000.00	38,062,000.00	0.00
SUBSIDIO AL CONSUMO DE AGUA	13,757,615.62	13,757,615.62	0.00
SUBSIDIO AL CONSUMO DE ENERGÍA	24,304,384.38	24,304,384.38	0.00
SUBSIDIO DE ENERGÍA EN ASENTAMIENTOS EN BARRIOS ECONÓMICAMENTE VULNERABLES	114,391,450.00	114,391,449.86	0.14
SUBSIDIO DE ENERGÍA EN ASENTAMIENTOS EN BARRIOS ECONÓMICAME	114,391,450.00	114,391,449.86	0.14
RENTAS DEL TESORO / ALIVIO FONDO NORDICO	12,180,000.00	12,176,851.22	3,148.78
MINISTERIO DE LA FAMILIA, ADOLESCENCIA Y NIÑEZ	12,180,000.00	12,176,851.22	3,148.78
SERVICIOS DE ATENCIÓN ESPECIAL	8,680,000.00	8,679,837.44	162.56
PRESTACIÓN DE SERVICIOS EN CENTROS DE PROTECCIÓN ESPECIAL SI	8,680,000.00	8,679,837.44	162.56
SERVICIOS DE ATENCIÓN SOCIAL	3,500,000.00	3,497,013.78	2,986.22
AYUDA A BUZOS COSTA CARIBE	3,500,000.00	3,497,013.78	2,986.22
TOTAL REPORTE:	1,352,167,284.00	1,345,724,383.68	6,442,900.32



SUBSISTEMA : SIEP  
 APLICACION : ANEXO CIER  
 ENTIDAD : DGP  
 USUARIO : DGP027

PRODUCCION 2009  
 MINISTERIO DE HACIENDA Y CREDITO PUBLICO  
 EJECUCION DE ASIGNACION ALIVIO HIPC DE LA DEUDA EXTERNA PARA GASTO  
 EN POBREZA  
 DE: ENERO A: DICIEMBRE

PAGINA: 1 de 15  
 FECHA: 18/03/2010  
 HORA: 09:45:10 AM  
 REPORTE: PRPSIEP134

ORGANISMO/PROGRAMA/PROYECTO/ACTIVIDAD	PRESUPUESTO ACTUALIZADO	***** GASTO DE CAPITAL *****	
		DEVENGADO ACUMULADO	SALDO DEVENGAR
<b>RENTAS DEL TESORO / ALIVIO BANCO MUNDIAL</b>	<b>338,247,439.00</b>	<b>336,621,751.33</b>	<b>1,625,687.67</b>
<b>MINISTERIO DEL TRABAJO</b>	<b>39,123,000.00</b>	<b>38,562,117.67</b>	<b>560,882.33</b>
<b>PARTIDAS NO ASIGNABLES A PROGRAMAS</b>	<b>39,123,000.00</b>	<b>38,562,117.67</b>	<b>560,882.33</b>
REHABILITACIÓN Y AMPLIACIÓN CENTRO EDUCATIVO TÉCNICO AGROPECUARIO	5,315,324.00	5,288,300.90	27,023.10
ADMINISTRACIÓN Y SUPERVISIÓN CENTRO EDUCATIVO TÉCNICO AGROPECUARIO	159,676.00	139,278.83	20,397.17
CONSTRUCCIÓN II ETAPA DEL INSTITUTO TÉCNICO AGROPECUARIO NANAY	8,714,305.99	8,714,115.99	190.00
ADMINISTRACIÓN Y SUPERVISIÓN INSTITUTO TÉCNICO AGROPECUARIO, TACNA	100,694.01	100,679.00	15.01
CONSTRUCCIÓN DEL INSTITUTO DE ADMINISTRACIÓN, ECONOMIA Y COMERCIO	1,567,097.91	1,566,828.46	269.45
ADMINISTRACIÓN Y SUPERVISIÓN INSTITUTO DE ADMINISTRACIÓN, ECONOMIA Y COMERCIO	23,902.09	17,440.00	6,462.09
REHABILITACIÓN Y AMPLIACIÓN INSTITUTO NACIONAL MANUEL OLIVARES	5,446,226.35	5,446,226.35	0.00
ADMINISTRACIÓN Y SUPERVISIÓN INSTITUTO NACIONAL MANUEL OLIVARES	95,773.65	95,773.65	0.00
APORTE AL PROGRAMA DE VIVIENDAS DE INTERES SOCIAL	11,270,120.49	11,270,120.49	0.00
COORDINACIÓN Y ADMINISTRACIÓN PARA LA CAPACITACIÓN EN CONSTRUCCIÓN	579,389.31	72,863.80	506,525.51
CAPACITACIÓN EN CONSTRUCCIÓN DE VIVIENDAS	2,490,490.20	2,490,490.20	0.00
AMPLIACIÓN DEL CENTRO INSTITUTO REGIONAL DE OCCIDENTE - CHINA	1,750,000.00	1,750,000.00	0.00
AMPLIACIÓN DEL CENTRO DE CAPACITACIÓN NICARAGÜENSE HOLANDESA	490,000.00	490,000.00	0.00
AMPLIACIÓN DEL CENTRO ESCUELA NACIONAL DE MECANIZACIÓN AGRICOLA	1,120,000.00	1,120,000.00	0.00
<b>MINISTERIO DE ENERGÍA Y MINAS</b>	<b>105,881,186.00</b>	<b>105,016,483.17</b>	<b>864,702.83</b>
<b>ELECTRICIDAD Y RECURSOS RENOVABLES</b>	<b>105,881,186.00</b>	<b>105,016,483.17</b>	<b>864,702.83</b>
MEJORAS EN LA ESCUELA RUBEN DARIÓ PARA INSTALACIÓN DE SISTEMAS	39,722.70	39,722.70	0.00
MEJORAS EN LA ESCUELA NIÑO JESÚS PARA INSTALACIÓN DE SISTEMAS	38,587.70	38,587.70	0.00
MEJORAS EN EL INSTITUTO ASANG TINGNI PARA INSTALACIÓN DE SISTEMAS	40,943.17	40,943.17	0.00
MEJORAS EN EL CENTRO ESCOLAR JUAN XXIII PARA INSTALACIÓN DE SISTEMAS	42,541.00	42,541.00	0.00
MEJORAS EN EL CENTRO ESCOLAR SAN LUIS PARA INSTALACIÓN DE SISTEMAS	41,581.00	41,581.00	0.00
MEJORAS EN LA ESCUELA ADELINA CENTENO PARA INSTALACIÓN DE SISTEMAS	39,645.53	39,645.53	0.00
MEJORAS EN LA ESCUELA CRISTOBAL COLÓN PARA INSTALACIÓN DE SISTEMAS	38,967.70	38,967.70	0.00
MEJORAS EN LA ESCUELA TEODORO RIVERA PARA INSTALACIÓN DE SISTEMAS	30,371.00	30,371.00	0.00
MEJORA EN LA ESCUELA FLOR DE YAGUA PARA INSTALACIÓN DE SISTEMAS	81,918.75	81,918.75	0.00
MEJORAS EN EL CENTRO ESCOLAR EL GUAYABO PARA INSTALACIÓN DE SISTEMAS	51,780.99	51,780.99	0.00
MEJORAS EN EL CENTRO ESCOLAR MIGUEL ESCOBAR PARA INSTALACIÓN DE SISTEMAS	39,487.70	39,487.70	0.00
MEJORAS EN LA ESCUELA ELÍAS GONZÁLEZ PARA INSTALACIÓN DE SISTEMAS	39,687.70	39,687.70	0.00
MEJORAS EN EL CENTRO ESCOLAR SIMON BOLIVAR PARA INSTALACIÓN DE SISTEMAS	44,777.70	44,777.70	0.00
MEJORAS EN EL CENTRO ESCOLAR XILONEM PARA INSTALACIÓN DE SISTEMAS	67,339.01	67,339.01	0.00
MEJORAS EN LA ESCUELA PRIMARIA LAPAN PARA INSTALACIÓN DE SISTEMAS	58,554.74	58,554.74	0.00
MEJORAS EN EL CENTRO ESCOLAR ROSA GRANDE PARA INSTALACIÓN DE SISTEMAS	51,780.98	51,778.23	2.75
MEJORAS EN LA ESCUELA SAAM AWASTINGNI PARA INSTALACIÓN DE SISTEMAS	38,387.70	38,387.70	0.00
MEJORAS EN LA ESCUELA SANTO DOMINGO PARA INSTALACIÓN DE SISTEMAS	39,687.70	39,687.70	0.00
MEJORAS EN EL CENTRO ESCOLAR 19 DE JULIO PARA INSTALACIÓN DE SISTEMAS	43,339.50	43,339.50	0.00
MEJORAS EN LA ESCUELA JACINTO BECQUER PARA INSTALACIÓN DE SISTEMAS	39,688.70	39,688.70	0.00
MEJORAS EN LA ESCUELA SIMEON WALLAS PARA INSTALACIÓN DE SISTEMAS	66,089.45	66,089.45	0.00
MEJORAS EN EL CENTRO ESCOLAR AGUSTÍN MERCADO PARA INSTALACIÓN DE SISTEMAS	51,781.01	51,781.01	0.00
MEJORAS EN EL CENTRO ESCOLAR RONALD DOLORES PARA INSTALACIÓN DE SISTEMAS	36,980.00	36,980.00	0.00
MEJORAS EN EL CENTRO ESCOLAR RUBÉN DARIO PARA INSTALACIÓN DE SISTEMAS	37,687.70	37,687.70	0.00
MEJORAS EN EL INSTITUTO NACIONAL 4 DE ABRIL PARA LA INSTALACIÓN DE SISTEMAS	39,387.70	39,387.70	0.00
MEJORAS EN LA ESCUELA ALBERTO DE LA ROCHA PARA INSTALACIÓN DE SISTEMAS	39,687.70	39,687.70	0.00
MEJORA EN LA ESCUELA JUAN MORALES CHAVARRÍA PARA INSTALACIÓN DE SISTEMAS	39,687.70	39,687.70	0.00
MEJORAS EN EL CENTRO ESCOLAR 15 DE SEPTIEMBRE PARA INSTALACIÓN DE SISTEMAS	51,781.01	51,781.01	0.00
MEJORAS EN EL CENTRO ESCOLAR CARDENAL MIKE PARA INSTALACIÓN DE SISTEMAS	38,660.70	38,660.70	0.00
MEJORAS EN EL CENTRO ESCOLAR EDGAR HENRY THOMAS PARA INSTALACIÓN DE SISTEMAS	37,387.70	37,387.70	0.00
MEJORAS EN EL CENTRO ESCOLAR JUAN PABLO II PARA INSTALACIÓN DE SISTEMAS	51,781.01	51,781.01	0.00
MEJORAS EN EL CENTRO ESCOLAR LIKIA TARA PARA INSTALACIÓN DE SISTEMAS	63,977.75	63,977.75	0.00
MEJORAS EN LA ESCUELA CARLOS ZÚNIGA HOMES PARA INSTALACIÓN DE SISTEMAS	39,387.70	39,387.70	0.00
MEJORAS EN EL CENTRO ESCOLAR PRIMERO DE JUNIO PARA INSTALACIÓN DE SISTEMAS	51,780.99	51,780.99	0.00
MEJORAS EN EL CENTRO ESCOLAR MIGUEL ESCOBAR PARA INSTALACIÓN DE SISTEMAS	39,587.70	39,587.70	0.00
MEJORAS EN LA ESCUELA JOSÉ CECILIO DEL VALLE PARA INSTALACIÓN DE SISTEMAS	39,487.70	39,487.70	0.00



SUBSISTEMA : SIEP  
 APLICACION : ANEXO CIER  
 ENTIDAD : DGP  
 USUARIO : DGP027

PRODUCCION 2009  
 MINISTERIO DE HACIENDA Y CREDITO PUBLICO  
 EJECUCION DE ASIGNACION ALIVIO HIPC DE LA DEUDA EXTERNA PARA GASTO  
 EN POBREZA  
 DE: ENERO A: DICIEMBRE

PAGINA: 2 de 15  
 FECHA: 18/03/2010  
 HORA: 09:45:10 AM  
 REPORTE: PRPSIEP134

ORGANISMO/PROGRAMA/PROYECTO/ACTIVIDAD	PRESUPUESTO ACTUALIZADO	DEVENGADO ACUMULADO	GASTO DE CAPITAL ***** SALDO DEVENGAR *****
RENTAS DEL TESORO / ALIVIO BANCO MUNDIAL			
MINISTERIO DE ENERGÍA Y MINAS			
ELECTRICIDAD Y RECURSOS RENOVABLES			
MEJORAS EN EL CENTRO ESCOLAR MIGUEL LARREYNAGA PARA INSTAL	38,387.70	38,387.70	0.00
MEJORAS EN EL CENTRO ESCOLAR FAUSTINO FRITS CHARLES PARA INS	35,980.75	35,980.75	0.00
MEJORAS EN LA ESCUELA JUAN FRANCISCO CHANG GA PARA INSTALAC	101,485.75	101,485.75	0.00
MEJORAS EN EL CENTRO ESCOLAR FEDERICO TAYLOR JAWIT PARA INST	37,980.75	37,980.75	0.00
MEJORA EN EL INSTITUTO NACIONAL PEDRO MUÑOZ KRAMER PARA INS	90,043.16	90,043.16	0.00
MEJORAS EN EL CENTRO ESCOLAR RAÚL MARTÍNEZ KRAM PARA INSTAL	40,688.40	40,688.40	0.00
UNIDAD EJECUTORA (PROGRAMA EUROSOLAR)	1,508,427.00	1,490,495.72	17,931.28
UNIDAD EJECUTORA ELECTRIFICACIÓN DE NICARAGUA (PELNICA)	1,963,958.00	1,963,240.51	717.49
INSTALACIÓN DE PANELES SOLARES COMUNIDAD SAN FRANCISCO LIBR	101,317.19	101,317.19	0.00
CONSTRUCCIÓN DEL SISTEMA DE DISTRIBUCIÓN DE ENERGÍA ELÉCTRIC	29,703.94	29,703.94	0.00
CONSTRUCCIÓN DEL SISTEMA DE DISTRIBUCIÓN DE ENERGÍA ELÉCTRIC	376,469.24	376,469.24	0.00
CONSTRUCCIÓN DEL SISTEMA DE DISTRIBUCIÓN DE ENERGÍA ELÉCTRIC	1,732,124.40	1,732,124.40	0.00
CONSTRUCCIÓN DEL SISTEMA DE DISTRIBUCIÓN DE ENERGÍA ELÉCTRIC	156,599.74	156,599.74	0.00
CONSTRUCCIÓN DEL SISTEMA DE DISTRIBUCIÓN DE ENERGÍA ELÉCTRIC	691,145.21	691,145.21	0.00
CONSTRUCCIÓN DEL SISTEMA DE DISTRIBUCIÓN DE ENERGÍA ELÉCTRIC	1,311,975.00	1,311,975.00	0.00
CONSTRUCCIÓN DEL SISTEMA DE DISTRIBUCIÓN DE ENERGÍA ELÉCTRIC	514,748.37	514,748.37	0.00
CONSTRUCCIÓN DEL SISTEMA DE DISTRIBUCIÓN DE ENERGÍA ELÉCTRIC	413,899.14	413,899.14	0.00
CONSTRUCCIÓN DEL SISTEMA DE DISTRIBUCIÓN DE ENERGÍA ELÉCTRIC	222,026.53	222,026.53	0.00
CONSTRUCCIÓN DEL SISTEMA DE DISTRIBUCIÓN DE ENERGÍA ELÉCTRIC	894,452.73	894,452.73	0.00
CONSTRUCCIÓN DEL SISTEMA DE DISTRIBUCIÓN DE ENERGÍA ELÉCTRIC	1,684,496.22	1,684,496.22	0.00
CONSTRUCCIÓN DEL SISTEMA DE DISTRIBUCIÓN DE ENERGÍA ELÉCTRIC	175,810.39	175,810.39	0.00
CONSTRUCCIÓN DEL SISTEMA DE DISTRIBUCIÓN DE ENERGÍA ELÉCTRIC	589,667.70	589,667.70	0.00
CONSTRUCCIÓN DEL SISTEMA DE DISTRIBUCIÓN DE ENERGÍA ELÉCTRIC	721,326.18	721,326.18	0.00
CONSTRUCCIÓN DEL SISTEMA DE DISTRIBUCIÓN DE ENERGÍA ELÉCTRIC	907,362.96	907,362.96	0.00
CONSTRUCCIÓN DEL SISTEMA DE DISTRIBUCIÓN DE ENERGÍA ELÉCTRIC	1,555,397.21	1,555,397.21	0.00
CONSTRUCCIÓN DEL SISTEMA DE DISTRIBUCIÓN DE ENERGÍA ELÉCTRIC	246,042.67	246,042.67	0.00
CONSTRUCCIÓN DEL SISTEMA DE DISTRIBUCIÓN DE ENERGÍA ELÉCTRIC	210,020.79	210,020.79	0.00
CONSTRUCCIÓN DEL SISTEMA DE DISTRIBUCIÓN DE ENERGÍA ELÉCTRIC	57,739.75	57,739.75	0.00
CONSTRUCCIÓN DEL SISTEMA DE DISTRIBUCIÓN DE ENERGÍA ELÉCTRIC	264,757.98	264,757.98	0.00
CONSTRUCCIÓN DEL SISTEMA DE DISTRIBUCIÓN DE ENERGÍA ELÉCTRIC	1,580,014.43	1,580,014.43	0.00
CONSTRUCCIÓN DEL SISTEMA DE DISTRIBUCIÓN DE ENERGÍA ELÉCTRIC	1,051,899.99	1,051,899.99	0.00
CONSTRUCCIÓN DEL SISTEMA DE DISTRIBUCIÓN DE ENERGÍA ELÉCTRIC	548,488.38	548,488.38	0.00
CONSTRUCCIÓN DEL SISTEMA DE DISTRIBUCIÓN DE ENERGÍA ELÉCTRIC	39,299.29	39,299.29	0.00
CONSTRUCCIÓN DEL SISTEMA DE DISTRIBUCIÓN DE ENERGÍA ELÉCTRIC	1,099,275.63	1,099,275.63	0.00
CONSTRUCCIÓN DE SISTEMA DE DISTRIBUCIÓN DE ENERGÍA ELÉCTRICA (	651,113.36	651,113.36	0.00
CONSTRUCCIÓN DEL SISTEMA DE DISTRIBUCIÓN DE ENERGÍA ELÉCTRIC	82,633.69	82,633.69	0.00
CONSTRUCCIÓN DEL SISTEMA DE DISTRIBUCIÓN DE ENERGÍA ELÉCTRIC	506,283.64	506,283.64	0.00
CONSTRUCCIÓN DEL SISTEMA DE DISTRIBUCIÓN DE ENERGÍA ELÉCTRIC	505,989.55	505,989.55	0.00
CONSTRUCCIÓN DEL SISTEMA DE DISTRIBUCIÓN DE ENERGÍA ELÉCTRIC	1,303,086.66	1,303,086.66	0.00
CONSTRUCCIÓN DEL SISTEMA DE DISTRIBUCIÓN DE ENERGÍA ELÉCTRIC	219,568.96	219,568.96	0.00
CONSTRUCCIÓN DEL SISTEMA DE DISTRIBUCIÓN DE ENERGÍA ELÉCTRIC	464,957.94	464,957.94	0.00
CONSTRUCCIÓN DEL SISTEMA DE DISTRIBUCIÓN DE ENERGÍA ELÉCTRIC	78,402.18	78,402.18	0.00
CONSTRUCCIÓN DEL SISTEMA DE DISTRIBUCIÓN DE ENERGÍA ELÉCTRIC	410,066.31	410,066.31	0.00
CONSTRUCCIÓN DEL SISTEMA DE DISTRIBUCIÓN DE ENERGÍA ELÉCTRIC	283,212.75	283,212.75	0.00
CONSTRUCCIÓN DEL SISTEMA DE DISTRIBUCIÓN DE ENERGÍA ELÉCTRIC	461,094.57	461,094.57	0.00
CONSTRUCCIÓN DEL SISTEMA DE DISTRIBUCIÓN DE ENERGÍA ELÉCTRIC	1,223,368.52	1,223,368.52	0.00
CONSTRUCCIÓN DEL SISTEMA DE DISTRIBUCIÓN DE ENERGÍA ELÉCTRIC	676,002.97	676,002.97	0.00
CONSTRUCCIÓN DEL SISTEMA DE DISTRIBUCIÓN DE ENERGÍA ELÉCTRIC	367,232.41	367,232.41	0.00
CONSTRUCCIÓN DEL SISTEMA DE DISTRIBUCIÓN DE ENERGÍA ELÉCTRIC	1,644,014.71	1,644,014.71	0.00
CONSTRUCCIÓN DEL SISTEMA DE DISTRIBUCIÓN DE ENERGÍA ELÉCTRIC	43,906.71	43,906.71	0.00
CONSTRUCCIÓN DEL SISTEMA DE DISTRIBUCIÓN DE ENERGÍA ELÉCTRIC	222,026.53	222,026.53	0.00
CONSTRUCCIÓN DEL SISTEMA DE DISTRIBUCIÓN DE ENERGÍA ELÉCTRIC	448,982.95	448,982.95	0.00
CONSTRUCCIÓN DEL SISTEMA DE DISTRIBUCIÓN DE ENERGÍA ELÉCTRIC	1,282,007.50	1,282,007.50	0.00

SUBSISTEMA : SIEP  
 APLICACION : ANEXO CIER  
 ENTIDAD : DGP  
 USUARIO : DGP027

PRODUCCION 2009  
 MINISTERIO DE HACIENDA Y CREDITO PUBLICO  
 EJECUCION DE ASIGNACION ALIVIO HIPC DE LA DEUDA EXTERNA PARA GASTO  
 EN POBREZA  
 DE: ENERO A: DICIEMBRE

PAGINA: 3 de 15  
 FECHA: 18/03/2010  
 HORA: 09:45:10 AM  
 REPORTE: PRPSIEP134

ORGANISMO/PROGRAMA/PROYECTO/ACTIVIDAD	PRESUPUESTO ACTUALIZADO	DEVENGADO ACUMULADO	GASTO DE CAPITAL *****	SALDO DEVENGAR *****
RENTAS DEL TESORO / ALIVIO BANCO MUNDIAL				
MINISTERIO DE ENERGÍA Y MINAS				
ELECTRICIDAD Y RECURSOS RENOVABLES				
CONSTRUCCIÓN DEL SISTEMA DE DISTRIBUCIÓN DE ENERGÍA ELÉCTRIC	395,856.83	395,856.83		0.00
CONSTRUCCIÓN DEL SISTEMA DE DISTRIBUCIÓN DE ENERGÍA ELÉCTRIC	432,571.19	432,571.19		0.00
CONSTRUCCIÓN DEL SISTEMA DE DISTRIBUCIÓN DE ENERGÍA ELÉCTRIC	967,243.90	967,243.90		0.00
CONSTRUCCIÓN DEL SISTEMA DE DISTRIBUCIÓN DE ENERGÍA ELÉCTRIC	780,922.29	780,922.29		0.00
CONSTRUCCIÓN DEL SISTEMA DE DISTRIBUCIÓN DE ENERGÍA ELÉCTRIC	438,812.08	438,812.07		0.01
CONSTRUCCIÓN DEL SISTEMA DE DISTRIBUCIÓN DE ENERGÍA ELÉCTRIC	254,686.10	254,686.10		0.00
CONSTRUCCIÓN DEL SISTEMA DE DISTRIBUCIÓN DE ENERGÍA ELÉCTRIC	694,195.51	694,195.51		0.00
CONSTRUCCIÓN DEL SISTEMA DE DISTRIBUCIÓN DE ENERGÍA ELÉCTRIC	11,173.81	11,173.81		0.00
CONSTRUCCIÓN DEL SISTEMA DE DISTRIBUCIÓN DE ENERGÍA ELÉCTRIC	810,876.85	810,876.85		0.00
CONSTRUCCIÓN DEL SISTEMA DE DISTRIBUCIÓN DE ENERGÍA ELÉCTRIC	1,124,124.67	1,124,124.67		0.00
CONSTRUCCIÓN DEL SISTEMA DE DISTRIBUCIÓN DE ENERGÍA ELÉCTRIC	1,107,273.48	1,107,273.48		0.00
CONSTRUCCIÓN DEL SISTEMA DE DISTRIBUCIÓN DE ENERGÍA ELÉCTRIC	677,282.46	677,282.46		0.00
CONSTRUCCIÓN DEL SISTEMA DE DISTRIBUCIÓN DE ENERGÍA ELÉCTRIC	125,480.84	125,480.84		0.00
CONSTRUCCIÓN DEL SISTEMA DE DISTRIBUCIÓN DE ENERGÍA ELÉCTRIC	445,373.12	445,373.12		0.00
CONSTRUCCIÓN DEL SISTEMA DE DISTRIBUCIÓN DE ENERGÍA ELÉCTRIC	20,481.82	20,481.82		0.00
CONSTRUCCIÓN DEL SISTEMA DE DISTRIBUCIÓN DE ENERGÍA ELÉCTRIC	214,930.59	214,930.59		0.00
CONSTRUCCIÓN DEL SISTEMA DE DISTRIBUCIÓN DE ENERGÍA ELÉCTRIC	829,976.00	829,976.00		0.00
CONSTRUCCIÓN DEL SISTEMA DE DISTRIBUCIÓN DE ENERGÍA ELÉCTRIC	422,263.35	422,263.35		0.00
CONSTRUCCIÓN DEL SISTEMA DE DISTRIBUCIÓN DE ENERGÍA ELÉCTRIC	373,588.32	373,588.32		0.00
CONSTRUCCIÓN DEL SISTEMA DE DISTRIBUCIÓN DE ENERGÍA ELÉCTRIC	504,159.65	504,159.65		0.00
CONSTRUCCIÓN DEL SISTEMA DE DISTRIBUCIÓN DE ENERGÍA ELÉCTRIC	239,214.30	239,214.30		0.00
CONSTRUCCIÓN DEL SISTEMA DE DISTRIBUCIÓN DE ENERGÍA ELÉCTRIC	324,011.72	324,011.72		0.00
CONSTRUCCIÓN DEL SISTEMA DE DISTRIBUCIÓN DE ENERGÍA ELÉCTRIC	1,002,626.79	1,002,626.79		0.00
CONSTRUCCIÓN DEL SISTEMA DE DISTRIBUCIÓN DE ENERGÍA ELÉCTRIC	414,356.00	414,356.00		0.00
CONSTRUCCIÓN DEL SISTEMA DE DISTRIBUCIÓN DE ENERGÍA ELÉCTRIC	583,078.05	583,078.05		0.00
CONSTRUCCIÓN DEL SISTEMA DE DISTRIBUCIÓN DE ENERGÍA ELÉCTRIC	56,530.43	56,530.43		0.00
CONSTRUCCIÓN DEL SISTEMA DE DISTRIBUCIÓN DE ENERGÍA ELÉCTRIC	24,959.56	24,959.56		0.00
CONSTRUCCIÓN DE SISTEMA DE DISTRIBUCIÓN DE ENERGÍA ELÉCTRICA	1,045,181.70	1,045,181.24		0.46
CONSTRUCCIÓN DEL SISTEMA DE DISTRIBUCIÓN DE ENERGÍA ELÉCTRIC	147,166.26	147,166.26		0.00
CONSTRUCCIÓN DEL SISTEMA DE DISTRIBUCIÓN DE ENERGÍA ELÉCTRIC	236,481.88	236,481.88		0.00
CONSTRUCCIÓN DEL SISTEMA DE DISTRIBUCIÓN DE ENERGÍA ELÉCTRIC	293,689.77	293,689.77		0.00
CONSTRUCCIÓN DEL SISTEMA DE DISTRIBUCIÓN DE ENERGÍA ELÉCTRIC	254,591.17	254,591.17		0.00
CONSTRUCCIÓN DEL SISTEMA DE DISTRIBUCIÓN DE ENERGÍA ELÉCTRIC	838,383.56	838,383.56		0.00
CONSTRUCCIÓN DEL SISTEMA DE DISTRIBUCIÓN DE ENERGÍA ELÉCTRIC	354,892.84	354,892.84		0.00
CONSTRUCCIÓN DEL SISTEMA DE DISTRIBUCIÓN DE ENERGÍA ELÉCTRIC	2,826,045.57	2,826,045.57		0.00
CONSTRUCCIÓN DEL SISTEMA DE DISTRIBUCIÓN DE ENERGÍA ELÉCTRIC	304,601.21	304,601.21		0.00
CONSTRUCCIÓN DEL SISTEMA DE DISTRIBUCIÓN DE ENERGÍA ELÉCTRIC	158,189.00	158,189.00		0.00
CONSTRUCCIÓN DEL SISTEMA DE DISTRIBUCIÓN DE ENERGÍA ELÉCTRIC	468,605.46	468,605.46		0.00
CONSTRUCCIÓN DEL SISTEMA DE DISTRIBUCIÓN DE ENERGÍA ELÉCTRIC	861,570.79	861,570.79		0.00
CONSTRUCCIÓN DEL SISTEMA DE DISTRIBUCIÓN DE ENERGÍA ELÉCTRIC	932,687.00	932,687.00		0.00
CONSTRUCCIÓN DEL SISTEMA DE DISTRIBUCIÓN DE ENERGÍA ELÉCTRIC	760,763.30	760,763.30		0.00
CONSTRUCCIÓN DEL SISTEMA DE DISTRIBUCIÓN DE ENERGÍA ELÉCTRIC	1,195,182.65	1,195,182.65		0.00
CONSTRUCCIÓN DEL SISTEMA DE DISTRIBUCIÓN DE ENERGÍA ELÉCTRIC	5,101,341.76	5,101,341.76		0.00
CONSTRUCCIÓN DEL SISTEMA DE DISTRIBUCIÓN DE ENERGÍA ELÉCTRIC	150,646.42	150,646.42		0.00
CONSTRUCCIÓN DEL SISTEMA DE DISTRIBUCIÓN DE ENERGÍA ELÉCTRIC	126,238.75	126,238.75		0.00
CONSTRUCCIÓN DEL SISTEMA DE DISTRIBUCIÓN DE ENERGÍA ELÉCTRIC	316,193.52	316,193.52		0.00
CONSTRUCCIÓN DEL SISTEMA DE DISTRIBUCIÓN DE ENERGÍA ELÉCTRIC	326,934.74	326,934.74		0.00
CONSTRUCCIÓN DEL SISTEMA DE DISTRIBUCIÓN DE ENERGÍA ELÉCTRIC	196,022.08	196,022.08		0.00
CONSTRUCCIÓN DEL SISTEMA DE DISTRIBUCIÓN DE ENERGÍA ELÉCTRIC	60,797.75	60,797.75		0.00
CONSTRUCCIÓN DEL SISTEMA DE DISTRIBUCIÓN DE ENERGÍA ELÉCTRIC	184,206.43	184,206.43		0.00
CONSTRUCCIÓN DEL SISTEMA DE DISTRIBUCIÓN DE ENERGÍA ELÉCTRIC	195,051.22	195,051.22		0.00
CONSTRUCCIÓN DEL SISTEMA DE DISTRIBUCIÓN DE ENERGÍA ELÉCTRIC	161,766.30	161,766.30		0.00
INSTALACIÓN DE PANELES SOLARES COMUNIDAD JUNQUILLO -LAS PLAY	1,028,634.99	1,028,634.99		0.00

SUBSISTEMA : SIEP  
 APLICACION : ANEXO CIER  
 ENTIDAD : DGP  
 USUARIO : DGP027

PRODUCCION 2009  
 MINISTERIO DE HACIENDA Y CREDITO PUBLICO  
 EJECUCION DE ASIGNACION ALIVIO HIPC DE LA DEUDA EXTERNA PARA GASTO  
 EN POBREZA  
 DE: ENERO A: DICIEMBRE

PAGINA: 4 de 15  
 FECHA: 18/03/2010  
 HORA: 09:45:10 AM  
 REPORTE: PRPSIEP134

ORGANISMO/PROGRAMA/PROYECTO/ACTIVIDAD	PRESUPUESTO ACTUALIZADO	DEVENGADO ACUMULADO	SALDO DEVENGAR
***** GASTO DE CAPITAL *****			
RENTAS DEL TESORO / ALIVIO BANCO MUNDIAL			
MINISTERIO DE ENERGÍA Y MINAS			
ELECTRICIDAD Y RECURSOS RENOVABLES			
CONSTRUCCIÓN DE SISTEMA DE DISTRIBUCIÓN DE ENERGÍA ELÉCTRICA	177,563.97	177,563.97	0.00
CONSTRUCCIÓN DE SISTEMA DE DISTRIBUCIÓN DE ENERGÍA ELÉCTRICA	45,176.35	45,176.35	0.00
CONSTRUCCIÓN DEL SISTEMA DE DISTRIBUCIÓN DE ENERGÍA ELÉCTRIC	1,774,131.11	1,774,131.11	0.00
CONSTRUCCIÓN DEL SISTEMA DE DISTRIBUCIÓN DE ENERGÍA ELÉCTRIC	129,102.06	129,102.06	0.00
CONSTRUCCIÓN DEL SISTEMA DE DISTRIBUCIÓN DE ENERGÍA ELÉCTRIC	618,976.47	618,976.47	0.00
CONSTRUCCIÓN DEL SISTEMA DE DISTRIBUCIÓN DE ENERGÍA ELÉCTRIC	1,998,169.86	1,998,169.86	0.00
CONSTRUCCIÓN DEL SISTEMA DE DISTRIBUCIÓN DE ENERGÍA ELÉCTRIC	136,879.46	136,879.46	0.00
CONSTRUCCIÓN DEL SISTEMA DE DISTRIBUCIÓN DE ENERGÍA ELÉCTRIC	3,215,192.48	3,215,192.48	0.00
CONSTRUCCIÓN DEL SISTEMA DE DISTRIBUCIÓN DE ENERGÍA ELÉCTRIC	2,204,166.99	2,204,166.99	0.00
CONSTRUCCIÓN DEL SISTEMA DE DISTRIBUCIÓN DE ENERGÍA ELÉCTRIC	160,624.87	160,624.77	0.10
CONSTRUCCIÓN DEL SISTEMA DE DISTRIBUCIÓN DE ENERGÍA ELÉCTRIC	428,124.27	428,124.27	0.00
CONSTRUCCIÓN DEL SISTEMA DE DISTRIBUCIÓN DE ENERGÍA ELÉCTRIC	172,123.73	172,123.73	0.00
CONSTRUCCIÓN DE SISTEMA DE DISTRIBUCIÓN DE ENERGÍA ELÉCTRICA	20,534.49	20,534.49	0.00
CONSTRUCCIÓN DEL SISTEMA DE DISTRIBUCIÓN DE ENERGÍA ELÉCTRIC	2,175,959.66	2,175,959.66	0.00
CONSTRUCCIÓN DE SISTEMA DE DISTRIBUCIÓN DE ENERGÍA ELÉTRICA (	872,712.04	872,712.04	0.00
CONSTRUCCIÓN DEL SISTEMA DE DISTRIBUCIÓN DE ENERGÍA ELÉCTRIC	56,070.93	56,070.93	0.00
CONSTRUCCIÓN DEL SISTEMA DE DISTRIBUCIÓN DE ENERGÍA ELÉCTRIC	2,418,078.46	2,418,078.46	0.00
VERIFICACIÓN, LEVANTAMIENTO Y DISEÑO	3,381,892.00	3,066,535.44	315,356.56
UNIDAD EJECUTORA ELECTRIFICACIÓN RURAL	11,016,646.00	10,802,257.65	214,388.35
UNIDAD EJECUTORA DESARROLLO DE LA HIDROELECTRICIDAD A PEQUE	3,505,280.00	3,446,185.61	59,094.39
CONSTRUCCIÓN DE SISTEMA DE DISTRIBUCIÓN EN COMUNIDAD EL TRIU	2,000.00	0.00	2,000.00
CONSTRUCCIÓN DE SISTEMA DE DISTRIBUCIÓN EN COMUNIDAD EL PAT	3,200.00	0.00	3,200.00
CONSTRUCCIÓN DE SISTEMA DE ENERGÍA ELÉCTRICA COMUNIDAD EL T	2,000.00	0.00	2,000.00
CONSTRUCCIÓN DE SISTEMA DE ENERGÍA ELÉCTRICA COMUNIDAD VILL	15,700.00	0.00	15,700.00
CONSTRUCCIÓN DE SISTEMA DE DISTRIBUCIÓN DE ENERGÍA ELÉCTRICA	3,110.00	0.00	3,110.00
CONSTRUCCIÓN DE SISTEMA DE DISTRIBUCIÓN DE ENERGÍA ELÉCTRICA	2,200.00	0.00	2,200.00
CONSTRUCCIÓN DE SISTEMA DE DISTRIBUCIÓN DE ENERGÍA ELÉCTRICA	4,300.00	0.00	4,300.00
CONSTRUCCIÓN DE SISTEMA DE DISTRIBUCIÓN DE ENERGÍA ELÉCTRICA	3,300.00	0.00	3,300.00
CONSTRUCCIÓN DE SISTEMA DE DISTRIBUCIÓN DE ENERGÍA ELÉCTRICA	2,600.00	0.00	2,600.00
CONSTRUCCIÓN DE SISTEMA DE DISTRIBUCIÓN DE ENERGÍA ELÉCTRICA	3,300.00	0.00	3,300.00
CONSTRUCCIÓN DE SISTEMA DE DISTRIBUCIÓN DE ENERGÍA ELÉCTRICA	11,500.00	0.00	11,500.00
CONSTRUCCIÓN DE SISTEMA DE DISTRIBUCIÓN DE ENERGÍA ELÉCTRICA	3,200.00	0.00	3,200.00
CONSTRUCCIÓN DE SISTEMA DE DISTRIBUCIÓN DE ENERGÍA ELÉCTRICA	35,600.00	0.00	35,600.00
CONSTRUCCIÓN DE SISTEMA DE DISTRIBUCIÓN DE ENERGÍA ELÉCTRICA	5,907.00	0.00	5,907.00
CONSTRUCCIÓN DE SISTEMA DE DISTRIBUCIÓN DE ENERGÍA ELÉCTRICA	2,220.00	0.00	2,220.00
CONSTRUCCIÓN DE SISTEMA DE DISTRIBUCIÓN DE ENERGÍA ELÉCTRICA	2,900.00	0.00	2,900.00
CONSTRUCCIÓN DE SISTEMA DE DISTRIBUCIÓN DE ENERGÍA ELÉCTRICA	15,700.00	0.00	15,700.00
CONSTRUCCIÓN DE SISTEMA DE DISTRIBUCIÓN DE ENERGÍA ELÉCTRICA	10,300.00	0.00	10,300.00
CONSTRUCCIÓN DE SISTEMA DE DISTRIBUCIÓN DE ENERGÍA ELÉCTRICA	6,057.00	0.00	6,057.00
CONSTRUCCIÓN DE SISTEMA DE DISTRIBUCIÓN DE ENERGÍA ELÉCTRICA	2,300.00	0.00	2,300.00
CONSTRUCCIÓN DE SISTEMA DE DISTRIBUCIÓN DE ENERGÍA ELÉCTRICA	2,400.00	0.00	2,400.00
CONSTRUCCIÓN DE SISTEMA DE DISTRIBUCIÓN DE ENERGÍA ELÉCTRICA	2,300.00	0.00	2,300.00
CONSTRUCCIÓN DE SISTEMA DE DISTRIBUCIÓN EN COMUNIDAD AMPLIA	2,220.00	0.00	2,220.00
UNIDAD EJECUTORA(FAROL-ER)	1,140,662.00	1,090,486.30	50,175.70
CONSTRUCCIÓN DE SISTEMA DE DISTRIBUCIÓN DE ENERGÍA ELÉCTRICA	1,323.50	1,323.50	0.00
CONSTRUCCIÓN DE SISTEMA DE DISTRIBUCIÓN DE ENERGÍA ELÉCTRICA	1,930.88	1,930.88	0.00
CONSTRUCCIÓN DE SISTEMA DE DISTRIBUCIÓN DE ENERGÍA ELÉCTRICA	5,607.34	5,607.34	0.00
CONSTRUCCIÓN DE SISTEMA DE DISTRIBUCIÓN DE ENERGÍA ELÉCTRICA	6,069.65	6,069.65	0.00
CONSTRUCCIÓN DE SISTEMA DE DISTRIBUCIÓN DE ENERGÍA ELÉCTRICA	5,952.50	5,952.50	0.00
CONSTRUCCIÓN DE SISTEMA DE DISTRIBUCIÓN DE ENERGÍA ELÉCTRICA	27,446.24	27,446.24	0.00
CONSTRUCCIÓN DE SISTEMA DE DISTRIBUCIÓN DE ENERGÍA ELÉCTRICA	38,329.69	38,329.69	0.00
CONSTRUCCIÓN DE SISTEMA DE DISTRIBUCIÓN DE ENERGÍA ELÉCTRICA	3,962.68	3,962.68	0.00
CONSTRUCCIÓN DE SISTEMA DE DISTRIBUCIÓN DE ENERGÍA ELÉCTRICA	3,301.07	3,301.07	0.00

SUBSISTEMA : SIEP  
 APLICACION : ANEXO CIER  
 ENTIDAD : DGP  
 USUARIO : DGP027

PRODUCCION 2009  
 MINISTERIO DE HACIENDA Y CREDITO PUBLICO  
 EJECUCION DE ASIGNACION ALIVIO HIPC DE LA DEUDA EXTERNA PARA GASTO  
 EN POBREZA  
 DE: ENERO A: DICIEMBRE

PAGINA: 5 de 15  
 FECHA: 18/03/2010  
 HORA: 09:45:10 AM  
 REPORTE: PRPSIEP134

ORGANISMO/PROGRAMA/PROYECTO/ACTIVIDAD	PRESUPUESTO ACTUALIZADO	DEVENGADO ACUMULADO	SALDO DEVENGAR
***** GASTO DE CAPITAL *****			
RENTAS DEL TESORO / ALIVIO BANCO MUNDIAL			
MINISTERIO DE ENERGÍA Y MINAS			
ELECTRICIDAD Y RECURSOS RENOVABLES			
CONSTRUCCIÓN DE SISTEMA DE DISTRIBUCIÓN DE ENERGÍA ELÉCTRICA	15,492.50	15,492.50	0.00
CONSTRUCCIÓN DE SISTEMA DE DISTRIBUCIÓN DE ENERGÍA ELÉCTRICA	8,015.22	8,015.22	0.00
CONSTRUCCIÓN DE SISTEMA DE DISTRIBUCIÓN DE ENERGÍA ELÉCTRICA	4,370.53	4,370.53	0.00
CONSTRUCCIÓN DE SISTEMA DE DISTRIBUCIÓN DE ENERGÍA ELÉCTRICA	4,643.46	4,643.46	0.00
CONSTRUCCIÓN DE SISTEMA DE DISTRIBUCIÓN DE ENERGÍA ELÉCTRICA	1,848.90	1,848.90	0.00
CONSTRUCCIÓN DE SISTEMA DE DISTRIBUCIÓN DE ENERGÍA ELÉCTRICA	6,827.29	6,827.29	0.00
CONSTRUCCIÓN DE SISTEMA DE DISTRIBUCIÓN DE ENERGÍA ELÉCTRICA	3,228.91	3,228.91	0.00
CONSTRUCCIÓN DE SISTEMA DE DISTRIBUCIÓN DE ENERGÍA ELÉCTRICA	5,835.60	5,835.60	0.00
CONSTRUCCIÓN DE SISTEMA DE DISTRIBUCIÓN DE ENERGÍA ELÉCTRICA	1,837.35	1,837.35	0.00
CONSTRUCCIÓN DE SISTEMA DE DISTRIBUCIÓN DE ENERGÍA ELÉCTRICA	2,727.43	2,727.43	0.00
CONSTRUCCIÓN DE SISTEMA DE DISTRIBUCIÓN DE ENERGÍA ELÉCTRICA	1,615.56	1,615.56	0.00
CONSTRUCCIÓN DE SISTEMA DE DISTRIBUCIÓN DE ENERGÍA ELÉCTRICA	5,848.14	5,848.14	0.00
CONSTRUCCIÓN DE SISTEMA DE DISTRIBUCIÓN DE ENERGÍA ELÉCTRICA	4,107.40	4,107.40	0.00
CONSTRUCCIÓN DE SISTEMA DE DISTRIBUCIÓN DE ENERGÍA ELÉCTRICA	11,606.97	11,606.97	0.00
CONSTRUCCIÓN DE SISTEMA DE DISTRIBUCIÓN DE ENERGÍA ELÉCTRICA	25,007.01	25,007.01	0.00
UNIDAD EJECUTORA ELECTRIFICACIÓN RURAL PARA ZONAS PRODUCTIV	1,223,064.18	1,191,324.65	31,739.53
UNIDAD EJECUTORA PROYECTO DE ELECTRIFICACIÓN RURAL PARA ZON	2,713,000.00	2,712,997.60	2.40
CONSTRUCCIÓN DE SISTEMAS DE DISTRIBUCIÓN COMUNIDAD SAN JORC	5,902.00	5,902.00	0.00
CONSTRUCCIÓN DE SISTEMAS DE DISTRIBUCIÓN COMUNIDAD EL GIGAN	1,787.00	1,787.00	0.00
CONSTRUCCIÓN DE SISTEMAS DE DISTRIBUCIÓN COMUNIDAD SAN ISIDF	1,267.00	1,267.00	0.00
CONSTRUCCIÓN DE SISTEMAS DE DISTRIBUCIÓN BARRIO MARÍA AUXILIA	12,928.00	12,928.00	0.00
CONSTRUCCIÓN DE SISTEMA DE DISTRIBUCIÓN EN COMUNIDAD BAGAS/	6,085.00	6,084.17	0.83
CONSTRUCCIÓN DE SISTEMA DE DISTRIBUCIÓN EN COMUNIDAD BAGAS/	4,207.00	4,207.00	0.00
CONSTRUCCIÓN DE SISTEMAS DE DISTRIBUCIÓN COMUNIDAD EL TANQL	3,255.00	3,255.00	0.00
CONSTRUCCIÓN DE SISTEMAS DE DISTRIBUCIÓN COMUNIDAD VILLA AMI	2,871.00	2,871.00	0.00
CONSTRUCCIÓN DE SISTEMAS DE DISTRIBUCIÓN COMUNIDAD EL MENCX	1,617.00	1,617.00	0.00
UNIDAD EJECUTORA CONSTRUCCIÓN DE REDES DE DISTRIBUCIÓN (MAS	324,081.00	322,964.61	1,116.39
UNIDAD EJECUTORA INSTALACIONES INTERNAS EN BARRIOS DESPROTE	89,000.00	84,211.41	4,788.59
OBRAS CIVILES PARA INSTALACIÓN DE SISTEMA FOTOVOLTAICO EN EL M	28,000.00	2,926.00	25,074.00
SUPERVISIÓN DEL PROYECTO	172,000.00	172,000.00	0.00
ASIGNACIONES Y SUBVENCIONES	193,243,253.00	193,043,150.49	200,102.51
FONDO DE INVERSIÓN SOCIAL DE EMERGENCIA	2,486,842.00	2,383,164.00	103,678.00
AMPLIACIÓN DE LA COBERTURA DE AGUA Y SANEAMIENTO RURAL	933,042.00	829,364.00	103,678.00
AGUA POTABLE Y SANEAMIENTO KIWASKA	30,771.50	30,771.50	0.00
AGUA POTABLE Y SANEAMIENTO CARPAS I	30,771.50	30,771.50	0.00
AGUA POTABLE Y SANEAMIENTO EN ANITA	28,918.50	28,918.50	0.00
AGUA Y SANEAMIENTO EN LAS CUCHILLAS	55,420.50	55,420.50	0.00
AGUA POTABLE EL TULE, APOYO AL COMBATIENTE Y NUEVO AMANECE	122,809.00	122,809.00	0.00
CONSTRUCCIÓN DE LETRINAS EN LA REFORMA , SECTOR LOS ANGELES	15,738.50	15,738.50	0.00
AGUA POTABLE Y SANEAMIENTO COMUNIDAD LOMA FRÍA-OJO DE AGUA	166,771.50	166,771.50	0.00
PROYECTO EN INFRAESTRUCTURA DE AGUA Y SANEAMIENTO RURAL Y I	411,799.00	411,799.00	0.00
AMPLIACIÓN DE LA COBERTURA DE AGUA Y SANEAMIENTO RURAL EN NI	690,800.00	690,800.00	0.00
GOBIERNO REGIONAL AUTÓNOMO ATLANTICO NORTE	24,855,000.00	24,847,797.86	7,202.14
CONSTRUCCIÓN DE CALLES EN ROSITA	890,612.00	890,612.00	0.00
CONSTRUCCIÓN DE CUNETAS EN ROSITA	204,665.00	204,665.00	0.00
CONSTRUCCIÓN DE CALLES EN ALAMIKAMBA	1,297,208.00	1,297,208.00	0.00
CONSTRUCCIÓN DE ANDENES EN ALAMIKAMBA	2,260,015.28	2,260,015.28	0.00
CONSTRUCCIÓN DE CUNETAS EN ALAMIKAMBA	140,020.00	140,020.00	0.00
CONSTRUCCIÓN DE CALLES EN PUERTO CABEZAS	4,307,545.38	4,307,545.38	0.00
CONSTRUCCIÓN DE ANDENES EN PUERTO CABEZAS	2,763,714.00	2,763,714.00	0.00
CONSTRUCCIÓN DE CUNETAS EN PUERTO CABEZAS	990,613.23	990,613.23	0.00



SUBSISTEMA : SIEP  
 APLICACION : ANEXO CIER  
 ENTIDAD : DGP  
 USUARIO : DGP027

PRODUCCION 2009  
 MINISTERIO DE HACIENDA Y CREDITO PUBLICO  
 EJECUCION DE ASIGNACION ALIVIO HIPC DE LA DEUDA EXTERNA PARA GASTO  
 EN POBREZA  
 DE: ENERO A: DICIEMBRE

PAGINA: 6 de 15  
 FECHA: 18/03/2010  
 HORA: 09:45:10 AM  
 REPORTE: PRPSIEP134

ORGANISMO/PROGRAMA/PROYECTO/ACTIVIDAD	PRESUPUESTO ACTUALIZADO	DEVENGADO ACUMULADO	GASTO DE CAPITAL ***** SALDO DEVENGAR *****
RENTAS DEL TESORO / ALIVIO BANCO MUNDIAL			
ASIGNACIONES Y SUBVENCIONES			
GOBIERNO REGIONAL AUTÓNOMO ATLANTICO NORTE			
CONSTRUCCIÓN DE CALLES EN WASPAN, RÍO COCO	878,112.00	878,112.00	0.00
CONSTRUCCIÓN DE ANDENES EN WASPAN, RÍO COCO	2,194,391.01	2,194,391.01	0.00
CONSTRUCCIÓN DE CUNETAS EN WASPAN, RÍO COCO	91,687.99	91,687.99	0.00
DIAGNÓSTICO, ESTUDIO Y DISEÑO	741,250.00	741,250.00	0.00
SUPERVISIÓN	622,686.71	622,686.71	0.00
COORDINACIÓN Y ADMINISTRACIÓN DE PROYECTOS DE CALLES, CUNET	477,500.00	477,500.00	0.00
CONSTRUCCIÓN DE CASA MUSEO CULTURAL EN EL MUNICIPIO DE PUER	467,631.60	467,631.60	0.00
CONSTRUCCIÓN DE POZOS EN WASPAN	694,548.18	694,548.18	0.00
CONSTRUCCIÓN DE POZOS EN PUERTO CABEZAS	558,000.00	558,000.00	0.00
CONSTRUCCIÓN DE POZOS EN PUERTO ALAMIKAMBA	334,800.00	334,800.00	0.00
SUPERVISIÓN CONSTRUCCIÓN DE POZOS EN LA RAAN	126,000.00	126,000.00	0.00
DIAGNÓSTICO, ESTUDIO Y DISEÑO	112,000.00	112,000.00	0.00
CONSTRUCCIÓN DE PUENTE PEATONAL EN WASPAN	2,268,000.00	2,268,000.00	0.00
CONSTRUCCIÓN DE PUENTE PEATONAL EN PUERTO CABEZAS, BO. SAN	2,234,999.62	2,227,797.48	7,202.14
DIAGNÓSTICO, ESTUDIO Y DISEÑO DE PUENTES PEATONALES	125,000.00	125,000.00	0.00
SUPERVISIÓN CONSTRUCCIÓN DE PUENTES PEATONALES	74,000.00	74,000.00	0.00
GOBIERNO REGIONAL AUTÓNOMO ATLANTICO SUR	24,821,575.00	24,821,574.99	0.01
CONSTRUCCIÓN DE INSTITUTO DE EDUCACIÓN MEDIA EN PUNTA GORDA	4,221,696.00	4,221,696.00	0.00
DISEÑO Y SUPERVISIÓN DE INSTITUTO	122,000.00	122,000.00	0.00
ADMINISTRACIÓN DE PROYECTOS INSTITUTO DE EDUCACIÓN	65,000.00	65,000.00	0.00
CONSTRUCCIÓN DE 2,040 ML DE ANDENES EN LA CIUDAD DE BLUEFIEL	2,262,000.00	2,262,000.00	0.00
DISEÑO Y SUPERVISIÓN DE ANDENES BLUEFIELDS	96,000.00	96,000.00	0.00
ADMINISTRACIÓN DEL PROYECTO DE ANDENES BLUEFIELDS	42,000.00	42,000.00	0.00
COORDINACIÓN Y ADMINISTRACIÓN DE PROYECTOS DE ANDENES BLUE	550,000.00	550,000.00	0.00
REEMPLAZO DEL MUELLE EN EL BARRIO PUNTA FRÍA, BLUEFIELDS	1,200,164.00	1,200,163.99	0.01
DISEÑO Y SUPERVISIÓN DE MUELLE	35,524.00	35,524.00	0.00
ADMINISTRACIÓN DEL PROYECTO MUELLE	12,482.00	12,482.00	0.00
AMPLIACIÓN DE LA RED ELÉCTRICA EN LA COMUNIDAD DANIEL GUIDO	668,325.00	668,325.00	0.00
SUPERVISIÓN RED ELÉCTRICA	26,413.00	26,413.00	0.00
ADMINISTRACIÓN DE PROYECTO RED ELÉCTRICA	15,111.00	15,111.00	0.00
REEMPLAZO DE ESCUELA EN LA COMUNIDAD DE BELÉN	585,175.00	585,175.00	0.00
REEMPLAZO DE ESCUELA EN LA COMUNIDAD DE WAWASCHANG	1,264,525.00	1,264,525.00	0.00
DISEÑO Y SUPERVISIÓN REEMPLAZO DE ESCUELAS	93,800.00	93,800.00	0.00
ADMINISTRACIÓN DE PROYECTOS REEMPLAZO DE ESCUELAS	42,000.00	42,000.00	0.00
CONSTRUCCIÓN DE 400 ML DE ANDENES EN CORN ISLAND	575,424.00	575,424.00	0.00
DISEÑO Y SUPERVISIÓN DE ANDENES CORN ISLAND	44,755.00	44,755.00	0.00
ADMINISTRACIÓN DE PROYECTOS DE ANDENES CORN ISLAND	19,181.00	19,181.00	0.00
REVESTIMIENTO DE 1,670 ML CALLES EN EL MUNICIPIO DE BLUEFIELD	12,525,000.00	12,525,000.00	0.00
DISEÑO Y SUPERVISIÓN DE CALLES BLUEFIELDS	275,000.00	275,000.00	0.00
ADMINISTRACIÓN DEL PROYECTO CALLES BLUEFIELDS	80,000.00	80,000.00	0.00
EMPRESA NICARAGÜENSE DE ACUEDUCTOS Y ALCANTARILLADOS	89,001,095.00	88,911,872.64	89,222.36
SANEAMIENTO AMBIENTAL DE LA RIVERA DEL LAGO FRENTE A MANAGU	5,204,000.00	5,197,541.61	6,458.39
INSTALACIÓN DE RED DE DISTRIBUCIÓN EN LA CIUDAD DE JUIGALPA	28,119,158.00	28,119,158.00	0.00
CONSTRUCCIÓN E INSTALACIÓN DEL SISTEMA DE AGUA POTABLE EN JU	8,238,891.00	8,156,127.03	82,763.97
MITIGACIÓN Y REPARACIÓN DE LAS PLANTAS DE TRATAMIENTO DE NA	3,486,727.00	3,486,727.00	0.00
MITIGACIÓN Y REPARACIÓN DE LAS PLANTAS DE TRATAMIENTO DE LA P	2,942,798.00	2,942,798.00	0.00
MEJORAS Y AMPLIACIÓN DE LOS SISTEMA DE AGUA POTABLE Y ALCANT	8,376,096.00	8,376,096.00	0.00
CONSTRUCCIÓN Y HABILITACIÓN DE POZOS EN BOACO	1,000,000.00	1,000,000.00	0.00
CONSTRUCCIÓN Y HABILITACIÓN DE POZOS EN CUAPA	1,199,862.00	1,199,862.00	0.00
CONSTRUCCIÓN Y HABILITACIÓN DE POZOS EN MANAGUA	21,969,848.00	21,969,848.00	0.00
CONSTRUCCIÓN Y HABILITACIÓN DE POZOS EN JINOTEPE	2,427,804.00	2,427,804.00	0.00
CONSTRUCCIÓN Y HABILITACIÓN DE POZOS EN EL VIEJO	138,737.00	138,737.00	0.00

FILTRADO POR : Si Consolida(S/N)=S

PARAMETROS ESPECIALES: Gasto Capital(S/N)=s / Mes Inicial (MM)=1 / Mes Final (MM)=12

SUBSISTEMA : SIEP  
 APLICACION : ANEXO CIER  
 ENTIDAD : DGP  
 USUARIO : DGP027

PRODUCCION 2009  
 MINISTERIO DE HACIENDA Y CREDITO PUBLICO  
 EJECUCION DE ASIGNACION ALIVIO HIPC DE LA DEUDA EXTERNA PARA GASTO  
 EN POBREZA  
 DE: ENERO A: DICIEMBRE

PAGINA: 7 de 15  
 FECHA: 18/03/2010  
 HORA: 09:45:10 AM  
 REPORTE: PRPSIEP134

ORGANISMO/PROGRAMA/PROYECTO/ACTIVIDAD	PRESUPUESTO ACTUALIZADO	***** GASTO DE CAPITAL *****	
		DEVENGADO ACUMULADO	SALDO DEVENGAR
<b>RENTAS DEL TESORO / ALIVIO BANCO MUNDIAL</b>			
<b>ASIGNACIONES Y SUBVENCIONES</b>			
<b>EMPRESA NICARAGÜENSE DE ACUEDUCTOS Y ALCANTARILLADOS</b>			
CONSTRUCCIÓN Y HABILITACIÓN DE POZOS EN SOMOTILLO	1,173,789.00	1,173,789.00	0.00
CONSTRUCCIÓN Y HABILITACIÓN DE POZOS EN CHINANDEGA	1,280,827.00	1,280,827.00	0.00
CONSTRUCCIÓN Y HABILITACIÓN DE POZOS EN PUERTO DIAZ	498,425.00	498,425.00	0.00
CONSTRUCCIÓN Y HABILITACIÓN DE POZOS EN LA TRINIDAD	218,313.00	218,313.00	0.00
CONSTRUCCIÓN Y HABILITACIÓN DE POZOS EN LA PAZ DE CARAZO	2,240,294.00	2,240,294.00	0.00
CONSTRUCCIÓN Y HABILITACIÓN DE POZOS EN MALPAISILLO/LARREYNA	485,526.00	485,526.00	0.00
<b>EMPRESA NACIONAL DE TRANSMISION ELECTRICA</b>	<b>52,078,741.00</b>	<b>52,078,741.00</b>	<b>0.00</b>
ADMINISTRACIÓN, INGENIERÍA Y SUPERVISIÓN (TRANSMISIÓN ELÉCTRIC	2,033,900.00	2,033,900.00	0.00
ADMINISTRACIÓN, INGENIERÍA Y SUPERVISIÓN (SUBESTACIÓN TICUANTE	1,525,400.00	1,525,400.00	0.00
OBRAS CIVILES Y MONTAJE SUBESTACIÓN MATIGUÁS	1,496,600.00	1,496,600.00	0.00
OBRAS CIVILES Y MONTAJE SUBESTACIÓN SIUNA ETAPA II	17,417,700.00	17,417,700.00	0.00
ADMINISTRACIÓN, INGENIERÍA Y SUPERVISIÓN (LÍNEA MATIGUÁS-SIUNA)	2,033,900.00	2,033,900.00	0.00
ADMINISTRACIÓN, INGENIERÍA Y SUPERVISIÓN (SUBESTACIÓN LAS BANC	235,600.00	235,600.00	0.00
MODERNIZACIÓN DE SUBESTACIÓN BOACO	4,788,000.00	4,788,000.00	0.00
ADMINISTRACIÓN, INGENIERÍA Y SUPERVISIÓN (SUBESTACIÓN BOACO)	1,017,000.00	1,017,000.00	0.00
CONSTRUCCIÓN SUBESTACIÓN SANDINO ETAPA II	1,271,251.00	1,271,251.00	0.00
ADMINISTRACIÓN, INGENIERÍA Y SUPERVISIÓN (REFUERZOS SIEPAC)	2,033,900.00	2,033,900.00	0.00
ADMINISTRACIÓN, INGENIERÍA Y SUPERVISIÓN (ANILLO DE OCCIDENTE Y	6,000,000.00	6,000,000.00	0.00
ADMINISTRACIÓN, INGENIERÍA Y SUPERVISIÓN (TRANSFORMADORES DE	1,813,600.00	1,813,600.00	0.00
ADMINISTRACIÓN, INGENIERÍA Y SUPERVISIÓN (LÍNEA SAN RAMÓN-MATI	203,390.00	203,390.00	0.00
CONSTRUCCIÓN SUBESTACIÓN MULUKUKÚ	10,208,500.00	10,208,500.00	0.00
<b>RENTAS DEL TESORO / ALIVIO BID</b>	<b>955,563,237.00</b>	<b>948,016,681.59</b>	<b>7,546,555.41</b>
<b>MINISTERIO DE EDUCACIÓN</b>	<b>217,492,689.00</b>	<b>216,062,496.35</b>	<b>1,430,192.65</b>
<b>PROYECTOS CENTRALES</b>	<b>80,844,664.49</b>	<b>79,828,331.73</b>	<b>1,016,332.76</b>
CENTRO ESCOLAR SIHKA	1,857,657.51	1,857,657.46	0.05
CENTRO ESCOLAR SRIKLAYA	1,399,210.59	1,399,210.59	0.00
CENTRO ESCOLAR WAWA BOOM	2,427,331.38	2,427,330.88	0.50
CENTRO ESCOLAR IRMA CAJINA	4,869,978.52	4,869,978.46	0.06
SUPERVISIÓN DE OBRAS-INFRAESTRUCTURA ESCOLAR AFECTADA POR	62,000.00	37,895.20	24,104.80
CENTRO ESCOLAR EL SALTO	295,783.60	149,533.47	146,250.13
CENTRO ESCOLAR LOS RANCHOS	122,245.81	122,245.81	0.00
CENTRO ESCOLAR MIXTA MORRITO	59,843.97	25,870.39	33,973.58
CENTRO ESCOLAR LAS MARAVILLAS	72,725.05	72,725.05	0.00
CENTRO ESCOLAR EL SILENCIO NO.2	300,922.62	119,313.75	181,608.87
CENTRO ESCOLAR LA MELCHORA NO.2	132,439.30	132,439.30	0.00
CENTRO ESCOLAR LAS VENTURAS NO.1	26,613.70	26,613.70	0.00
CENTRO ESCOLAR 14 DE SEPTIEMBRE (RÍO SAN JUAN)	7,375,758.03	7,375,758.03	0.00
CENTRO ESCOLAR LAS TRANQUERAS (TRANQUERA NO.1)	265,533.18	119,283.05	146,250.13
CENTRO ESCOLAR EL CACAO	124,547.55	124,547.55	0.00
CENTRO ESCOLAR EL ZAPOTE	240,796.60	240,796.60	0.00
CENTRO ESCOLAR MARITZA MARTÍNEZ	30,165.32	30,162.56	2.76
ESCUELA NORMAL DARWING VALLECILLO	512,552.00	512,502.70	49.30
CENTRO ESCOLAR SARA LUISA BARQUERO	3,422,115.00	3,422,114.18	0.82
CENTRO ESCOLAR GENERAL TOMÁS MARTÍNEZ	242,725.00	242,724.69	0.31
REEMPLAZO DE 7 AULAS INSTITUTO AZARIAS H. PALLAIS	1,038,094.00	1,038,093.72	0.28
REHAB. BIBLIOTECA, SALA DE MAESTRO INSTITUTO AZARÍAS H. PALLAIS	2,251,793.00	2,251,792.39	0.61
CENTRO ESCOLAR EL AVANCE	1,173,461.45	1,173,460.80	0.65
CENTRO ESCOLAR EL PROGRESO	1,986,106.55	1,986,106.54	0.01
CENTRO ESCOLAR ALEJANDRO VEGA MATUS	652,676.00	652,675.90	0.10
CENTRO ESCOLAR SALOMÓN IBARRA MAYORGA	797,327.00	797,326.68	0.32



SUBSISTEMA : SIEP

PRODUCCION 2009

PAGINA: 8 de 15

APLICACION : ANEXO CIER

MINISTERIO DE HACIENDA Y CREDITO PUBLICO

FECHA: 18/03/2010

ENTIDAD : DGP

EJECUCION DE ASIGNACION ALIVIO HIPC DE LA DEUDA EXTERNA PARA GASTO

HORA: 09:45:10 AM

USUARIO : DGP027

EN POBREZA

REPORTE: PRPSIEP134

DE: ENERO

A: DICIEMBRE

ORGANISMO/PROGRAMA/PROYECTO/ACTIVIDAD	PRESUPUESTO ACTUALIZADO	DEVENGADO ACUMULADO	***** GASTO DE CAPITAL ***** SALDO DEVENGAR
RENTAS DEL TESORO / ALIVIO BID			
MINISTERIO DE EDUCACIÓN			
PROYECTOS CENTRALES			
CENTRO ESCOLAR LUZ DE BOCAV	223,872.57	223,872.57	0.00
CENTRO ESCOLAR ESTRELLA NO.2	152,433.83	152,433.83	0.00
CENTRO ESCOLAR SAN LUIS NO.1	143,833.65	143,833.65	0.00
CENTRO ESCOLAR SALOMÓN IBARRA	949,184.10	949,184.10	0.00
CENTRO ESCOLAR GABRIELA MISTRAL	129,860.06	129,860.06	0.00
CENTRO ESCOLAR SIMÓN BOLIVAR (JINOTEGA)	1,019,022.79	1,019,022.79	0.00
CENTRO ESCOLAR EL HORNO (HORNO NO.1)	233,989.03	233,989.03	0.00
CENTRO ESCOLAR NICARAO	383,902.79	288,340.29	95,562.50
CENTRO ESCOLAR SANTA RITA	175,048.00	89,031.93	86,016.07
CENTRO ESCOLAR UNIÓN EUROPEA	210,399.81	210,399.81	0.00
CENTRO ESCOLAR EDELBERTO TORREZ	331,952.00	173,399.14	158,552.86
CENTRO ESCOLAR SALOMÓN DE LA SELVA	311,697.40	183,463.14	128,234.26
CENTRO ESCOLAR LA PALMA	799,756.00	799,755.73	0.27
CENTRO ESCOLAR EL LIMONAL	789,740.00	789,739.50	0.50
INSTITUTO RAFAEL ANGEL REYES	2,144,205.60	2,143,633.60	572.00
CENTRO ESCOLAR MONSEÑOR VÉLEZ	2,477,298.00	2,477,297.72	0.28
CENTRO ESCOLAR ESMERALDA ZEPEDA	49,933.65	49,933.65	0.00
CENTRO ESCOLAR JOSÉ CECILIO DEL VALLE	49,619.75	49,619.75	0.00
CENTRO ESCOLAR TUPILAPA	1,169,029.66	629,970.15	539,059.51
CENTRO ESCOLAR SAN BENITO	0.00	641,050.80	-641,050.80
CENTRO ESCOLAR EL AGUACATE	1,395,173.38	1,293,182.06	101,991.32
CENTRO ESCOLAR RENÉ SCHICK	2,992,652.96	2,992,652.65	0.31
CENTRO ESCOLAR JOSEFA TOLEDO DE AGUERRI	150,000.00	150,000.00	0.00
DELEGACIÓN MUNICIPAL DE BOACO	18,463.00	18,307.72	155.28
CENTRO ESCOLAR SAN JOSÉ	2,029,778.27	2,029,777.47	0.80
CENTRO ESCOLAR 30 DE MAYO	1,639,274.04	1,639,274.04	0.00
CENTRO ESCOLAR MARÍA ALMANZA	1,610,605.73	1,610,605.73	0.00
CENTRO ESCOLAR DIVINO NIÑO	1,896,967.74	1,896,967.74	0.00
INSTITUTO ENMANUEL MONGALO	1,992,888.26	1,992,888.26	0.00
CENTRO ESCOLAR EL DOCE	1,158,106.14	1,158,106.14	0.00
CENTRO ESCOLAR EL COCAL	1,067,990.16	1,067,990.16	0.00
CENTRO ESCOLAR ANDRÉS CASTRO	623,618.18	623,618.18	0.00
INSTITUTO MAESTROS AUTÓCTONOS	2,968,008.83	2,968,000.00	8.83
CENTRO ESCOLAR ALFONSO CORTÉZ (RAAN)	451,967.64	451,967.64	0.00
CENTRO ESCOLAR EL REDENTOR	488,476.38	488,475.59	0.79
CENTRO ESCOLAR LA TRINIDAD	57,293.00	52,242.79	5,050.21
CENTRO ESCOLAR RUBÉN DARÍO	118,637.00	114,322.75	4,314.25
CENTRO ESCOLAR JOSÉ DOLORES	1,850,227.15	1,850,226.61	0.54
CENTRO ESCOLAR MARÍA DE JESÚS	755,067.55	755,067.38	0.17
CENTRO ESCOLAR NUEVO AMANECER	1,206,457.07	1,206,457.03	0.04
CENTRO ESCOLAR CRISTO REDENTOR	287,013.00	282,850.85	4,162.15
CENTRO ESCOLAR POSOLERA 3 DE ABRIL	1,171,132.80	1,178,232.72	-7,099.92
CENTRO ESCOLAR ENMANUEL MONGALO (RAAN)	728,641.05	731,421.67	-2,780.62
ESTUDIOS DE INFRAESTRUCTURA ESCOLAR A NIVEL NACIONAL	562,678.31	558,941.70	3,736.61
SUPERVISIÓN DE OBRAS-ESCUELAS E INSTITUTOS (PINRE)	377,754.43	370,228.48	7,525.95
COLEGIO NICARAO	1,796,955.00	1,796,954.71	0.29
CENTRO ESCOLAR NICARAO	913,816.00	913,815.23	0.77
CENTRO ESCOLAR VILLA JAPÓN	1,346,445.00	1,346,444.23	0.77
CENTRO ESCOLAR BATAHOLA NORTE	226,558.00	226,485.97	72.03
COLEGIO PÚBLICO REPÚBLICA DE VENEZUELA	793,403.00	793,402.82	0.18
CENTRO ESCOLAR LOS MARTÍNEZ	1,576,604.00	1,576,603.97	0.03
INSTITUTO AUGUSTO CÉSAR SANDINO	1,764,142.00	1,764,141.45	0.55
CENTRO ESCOLAR DANIEL ROA PADILLA	906,225.00	906,224.89	0.11

SUBSISTEMA : SIEP

PRODUCCION 2009

PAGINA: 9 de 15

APLICACION : ANEXO CIER

MINISTERIO DE HACIENDA Y CREDITO PUBLICO

FECHA: 18/03/2010

ENTIDAD : DGP

EJECUCION DE ASIGNACION ALIVIO HIPC DE LA DEUDA EXTERNA PARA GASTO

HORA: 09:45:10 AM

USUARIO : DGP027

EN POBREZA

REPORTE: PRPSIEP134

DE: ENERO

A: DICIEMBRE

ORGANISMO/PROGRAMA/PROYECTO/ACTIVIDAD	PRESUPUESTO ACTUALIZADO	DEVENGADO ACUMULADO	SALDO DEVENGAR
***** GASTO DE CAPITAL *****			
RENTAS DEL TESORO / ALIVIO BID			
MINISTERIO DE EDUCACIÓN			
PROYECTOS CENTRALES			
CENTRO ESCOLAR ALEJANDRO VEGA MATUS	436,463.00	436,462.41	0.59
FORMACIÓN Y DESARROLLO PROFESIONAL DOCENTE	62,354,854.63	62,152,558.63	202,296.00
ESCUELA NORMAL JOSÉ MARTÍ	62,050,854.63	62,050,854.63	0.00
SUPERVISIÓN DE OBRAS-ESCUELAS NORMALES ESTATALES	304,000.00	101,704.00	202,296.00
EDUCACIÓN PRIMARIA	7,939,832.00	7,851,236.46	88,595.54
CENTRO ESCOLAR LA RICA	347,287.63	347,287.63	0.00
CENTRO ESCOLAR LA CORONA	150,629.95	150,629.95	0.00
CENTRO ESCOLAR SANTA ANA	181,246.90	181,246.90	0.00
CENTRO ESCOLAR MONTE ALTO	242,051.00	242,050.30	0.70
CENTRO ESCOLAR SAN ISIDRO	42,479.31	42,479.31	0.00
CENTRO ESCOLAR EL BIJAGUAL	161,950.19	161,950.19	0.00
CENTRO ESCOLAR ADILIA IRÍAS	182,187.29	182,187.29	0.00
CENTRO ESCOLAR LESBIA LÓPEZ	711,912.04	711,911.44	0.60
INSTITUTO NACIONAL DE MADRÍZ	100,412.63	100,412.63	0.00
CENTRO ESCOLAR EFRAÍN SALCEDO	80,510.19	80,510.19	0.00
CENTRO ESCOLAR QUEBRADA HONDA	107,155.61	107,155.61	0.00
CENTRO ESCOLAR PUREZA DE MARÍA	130,070.97	130,070.28	0.69
CENTRO ESCOLAR REINO DE SUECIA	177,741.51	177,741.51	0.00
INSTITUTO NACIONAL DE SEGOVIAS	86,252.42	86,252.42	0.00
CENTRO ESCOLAR BENJAMÍN ZELEDÓN	280,688.21	280,688.21	0.00
CENTRO ESCOLAR JAIRO JOSÉ SUÁREZ	592,155.64	592,155.62	0.02
CENTRO ESCOLAR MARÍA AUXILIADORA	302,329.00	302,328.26	0.74
CENTRO ESCOLAR JOSÉ SANTOS ZELAYA	252,149.34	252,149.34	0.00
CENTRO ESCOLAR CONCEPCIÓN DE MARÍA	216,160.03	216,160.03	0.00
CENTRO ESCOLAR JOSÉ DOLORES RIVERA	251,423.12	251,423.12	0.00
CENTRO ESCOLAR JOSÉ DOLORES ESTRADA	701,127.69	701,127.69	0.00
CENTRO ESCOLAR RUBÉN DARÍO (ESTELÍ)	536,615.41	523,979.51	12,635.90
CENTRO ESCOLAR SAN FRANCISCO XAVIER	319,223.00	319,222.11	0.89
CENTRO ESCOLAR SAN ANDRÉS DE BOBOQUÉ	514,937.67	514,937.67	0.00
CENTRO ESCOLAR MARÍA LLANES RODRÍGUEZ	127,429.68	127,429.68	0.00
CENTRO ESCOLAR RICARDO MORALES AVILÉS	217,915.98	217,915.98	0.00
CENTRO ESCOLAR 14 DE SEPTIEMBRE (JINOTEGA)	78,728.54	78,728.54	0.00
CENTRO ESCOLAR FELÍCITA PONCE DE RODRÍGUEZ	189,031.89	189,031.89	0.00
CENTRO ESCOLAR RUBÉN DARÍO (NUEVA SEGOVIA)	214,012.41	214,012.41	0.00
CENTRO ESCOLAR MONSEÑOR OSCAR ARNULFO ROMERO	155,442.01	155,442.01	0.00
CENTRO ESCOLAR MONSEÑOR JOSÉ DEL CARMEN SUAZO	133,574.74	133,574.74	0.00
SUPERVISIÓN DE OBRAS-CENTROS ESCOLARES EN LA REGIÓN NORTE C	155,000.00	79,044.00	75,956.00
EDUCACIÓN SECUNDARIA	66,353,337.88	66,230,369.53	122,968.35
INSTITUTO SALOMÓN DE LA SELVA	22,978,382.00	22,978,382.00	0.00
INSTITUTO REPÚBLICA DE DINAMARCA	25,394,837.00	25,394,837.00	0.00
SUPERVISIÓN DE OBRAS-INSTITUTOS DE LEÓN, CIUDAD SANDINO Y VILL	16,000.00	0.00	16,000.00
CONSTRUCCIÓN INSTITUTO DE EXCELENCIA ACADÉMICA (IDEA)	500.00	499.20	0.80
CONSTRUCCIÓN DE OBRAS EXTERIORES INSTITUTO DE EXCELENCIA AC	2,928,500.00	2,928,003.85	496.15
INSTITUTO LAS PERLAS	6,559,540.31	6,558,582.24	958.07
INSTITUTO SAN JOSÉ OBRERO	1,007,456.54	1,007,456.54	0.00
REHABILITACIÓN DE CENTROS ESCOLARES PARA FUNCIONAMIENTO DEI	2,233,927.25	2,233,927.25	0.00
HABILITACIÓN AULA TALLER Y ALBERGUE EN LOS INSTITUTOS TÉCNICO	129,022.74	129,022.74	0.00
DOTACIÓN DE EQUIPOS, MATERIALES Y SUMINISTROS	3,851,212.24	3,745,698.93	105,513.31
SUPERVISIÓN DE OBRAS Y EQUIPAMIENTO-BACHILLERATO TÉCNICO	8,792.90	8,792.90	0.00
ADQUISICIÓN DE MOBILIARIO PARA INSTITUTOS TÉCNICOS	89,385.50	89,385.50	0.00
ADQUISICIÓN DE IMPLEMENTOS DE LABORATORIOS PARA INSTITUTOS T	339,163.62	339,163.60	0.02

SUBSISTEMA : SIEP  
 APLICACION : ANEXO CIER  
 ENTIDAD : DGP  
 USUARIO : DGP027

PRODUCCION 2009  
 MINISTERIO DE HACIENDA Y CREDITO PUBLICO  
 EJECUCION DE ASIGNACION ALIVIO HIPC DE LA DEUDA EXTERNA PARA GASTO  
 EN POBREZA  
 DE: ENERO A: DICIEMBRE

PAGINA: 10 de 15  
 FECHA: 18/03/2010  
 HORA: 09:45:10 AM  
 REPORTE: PRPSIEP134

ORGANISMO/PROGRAMA/PROYECTO/ACTIVIDAD	PRESUPUESTO ACTUALIZADO	DEVENGADO ACUMULADO	GASTO DE CAPITAL ***** SALDO DEVENGAR *****
RENTAS DEL TESORO / ALIVIO BID			
MINISTERIO DE EDUCACIÓN			
EDUCACIÓN SECUNDARIA			
ADQUISICIÓN DE 5 CANOAS METÁLICAS PARA INSTITUTOS TÉCNICOS	197,748.25	197,748.25	0.00
ADQUISICIÓN DE UTENSILIOS DE COCINA PARA INSTITUTOS DE BACHILLER	42,174.94	42,174.94	0.00
ADQUISICIÓN DE HERRAMIENTAS, REPUESTOS Y EQUIPOS AUTOMOTRIC	36,195.10	36,195.10	0.00
ADQUISICIÓN DE EQUIPOS DE TOPOGRAFÍA PARA INSTITUTOS TÉCNICO	134,747.52	134,747.52	0.00
ADQUISICIÓN DE EQUIPOS DE COMPUTACIÓN PARA INSTITUTOS TÉCNIC	405,751.97	405,751.97	0.00
MINISTERIO DE TRANSPORTE E INFRAESTRUCTURA			
CONSTRUCCIÓN DE CARRETERAS	529,091,000.00	527,074,619.06	2,016,380.94
SERVICIOS ADMINISTRATIVOS FINANCIEROS PROYECTOS BID	198,006,897.00	196,436,345.73	1,570,551.27
REHABILITACIÓN DE CARRETERA SAN LORENZO-MUHAN (BID-1088/SF-N			
SERVICIOS DE AUDITORÍA	2,958,100.00	2,611,809.69	346,290.31
PAVIMENTACIÓN DE CARRETERA GUAYACÁN - JINOTEGA (UE NIC/B7-310	979,883.58	979,883.22	0.36
AMPLIACIÓN DE CARRETERA TICUANTEPE - MASAYA - GRANADA	111,706.42	111,705.57	0.85
MEJORAS DEL CAMINO SANTA CLARA - SUSUCAYÁN - EL JÍCARO (BCIE 1	18,896,626.00	18,896,625.63	0.37
REHABILITACIÓN DE LA CARRETERA CHINANDEGA - GUASAULE	348,107.00	347,833.11	273.89
ESTUDIO Y DISEÑO DE LA RUTA TURÍSTICA DEL SUR- TRAMO MARSELLA	10,207,019.94	10,207,019.93	0.01
REFUERZO Y MEJORAMIENTO DE LA CARRETERA PAVIMENTADA CHINAN	20,558,663.75	20,558,663.75	0.00
REHABILITACIÓN Y MEJORAMIENTO DE LA CARRETERA EL CONGO - EMP	577,170.00	577,088.21	81.79
PAVIMENTACIÓN DE LA CARRETERA CUATRO ESQUINAS - TEMPISQUIAP	849,685.00	799,084.14	50,600.86
UNIDAD COORDINADORA DEL PROYECTO (BID 1530/SF-NI)	77,152.63	77,152.12	0.51
SUPERVISIÓN REFUERZO Y MEJORAMIENTO DE LA CARRETERA CHINANI	119,522.73	0.00	119,522.73
SUPERVISIÓN REHABILITACIÓN Y MEJORAMIENTO DE LA CARRETERA EL	201,618.13	81,579.88	120,038.25
SUPERVISIÓN, REHABILITACIÓN Y MEJORAMIENTO DE LA CARRETERA EI	669,767.73	669,767.73	0.00
SUPERVISIÓN EMPALME JIQUILILLO- JIQUILILLO- PADRE RAMOS, EL CON	70,260.00	70,257.79	2.21
ADOQUINADO LAS LAJITAS- CUAPA	83,333.42	83,333.42	0.00
ADOQUINADO LA SUBASTA- CAMOAPA	3,560.72	0.00	3,560.72
ADOQUINADO SAN FRANCISCO LIBRE- LAS DELICIAS	5,256,875.29	5,256,875.29	0.00
ADOQUINADO DEL CAMINO JUIGALPA - LA LIBERTAD	2,563,782.18	2,563,782.18	0.00
ADOQUINADO EL QUINO- SANTA CRUZ- MÉRIDA (MCA)	2,497,786.13	2,497,786.13	0.00
ADOQUINADO CAMINO TOLA - NANCIMI MCA (BM CR-1485-NI)	8,324,872.22	8,324,872.22	0.00
ADOQUINADO DEL TRAMO SANTO TOMÁS - SAN PEDRO DE LÓVAGO	1,450,044.40	1,450,044.40	0.00
ADOQUINADO CAMINO PROINCASA-COFRADÍA, MCA (BM CR -4185-NI)	1,640,457.94	1,640,457.94	0.00
ADOQUINADO EMPALME CASARES - HUEHUETE, MCA (BM CR-4185-NI)	781,283.89	781,283.89	0.00
ADOQUINADO CAMINO NACASCOLO - TALANGUERA, MCA (BM CR-4185-N	1,491,612.95	1,491,612.95	0.00
ADOQUINADO DEL CAMINO TISMA - EMPALME ZAMBRANO (BM CR - 4185	1,132,034.75	1,132,034.75	0.00
ADOQUINADO SAN JORGE - BUENOS AIRES - POPOYUAPA, MCA (BM CR	443,117.58	443,117.58	0.00
REHABILITACIÓN CARRETERA LA VIRGEN - SAN JUAN DEL SUR (BM CR-4	2,122,461.56	2,122,461.56	0.00
ADOQUINADO DEL CAMINO EMPALME APOSENTILLO - APOSENTILLO (BM	2,172,731.07	2,172,731.07	0.00
ADOQUINADO DEL CAMINO TEUSTEPE- SAN DIEGO, SAN JOSÉ DE LOS R	2,890,231.07	2,890,231.07	0.00
REHABILITACIÓN DE CARRETERA DIRIAMBÁ - CASARES - LA BOQUITA (B	3,511,905.58	3,511,905.58	0.00
ADOQUINADO DEL CAMINO JUIGALPA- LA LIBERTAD SECCIÓN COMUNIDA	944,768.15	944,768.15	0.00
ADOQUINADO SAN ANTONIO - SAN GREGORIO - SAN JUAN DE LA SIERRA	10,196,282.99	10,196,282.99	0.00
ADOQUINADO DEL CAMINO SAN JUAN DE RÍO COCO- ENTRADA COMUNIC	2,956,965.65	2,956,965.65	0.00
ADOQUINADO DEL CAMINO ESTELÍ - LLANOS DE COLÓN (TRAMO I:ESTAC	2,266,953.65	2,266,953.65	0.00
ADOQUINADO DEL CAMINO JUIGALPA-LA LIBERTAD, SECCIÓN SAN MARC	2,804,166.12	2,804,166.12	0.00
ADOQUINADO DEL CAMINO ESTELÍ - LLANOS DE COLÓN (TRAMO II:ESTAC	2,310,245.75	2,310,245.75	0.00
ADOQUINADO CAMINO PALACAGUINA- TELPANECA - SAN JUAN DEL RÍO	605,441.93	605,441.93	0.00
ADOQUINADO CAMINO PALACAGUINA - TELPANECA - SAN JUAN DEL RÍO	422,708.66	422,708.66	0.00
AUDITORIAS EXTERNAS	7,053,523.89	7,053,523.89	0.00
SUPERVISIÓN ADOQUINADO DEL CAMINO ESTELÍ - LLANOS DE COLÓN (B	12,790,615.19	12,790,615.19	0.00
MANTENIMIENTO MALPAISILLO - SAN ISIDRO (BID 1599/SF - NI)	81,756.72	0.00	81,756.72
REVESTIMIENTO GRANULAR DE CARRETERA EMPALME LAS CRUCES - S	644,966.49	644,966.49	0.00
REVESTIMIENTO GRANULAR CUYALÍ - LA COLONIA - ABISINIA; ABISINIA -	1,431,599.70	1,388,693.45	42,906.25
	1,049,666.38	1,049,666.38	0.00
	835,903.59	835,903.59	0.00

SUBSISTEMA : SIEP  
 APLICACION : ANEXO CIER  
 ENTIDAD : DGP  
 USUARIO : DGP027

PRODUCCION 2009  
 MINISTERIO DE HACIENDA Y CREDITO PUBLICO  
 EJECUCION DE ASIGNACION ALIVIO HIPC DE LA DEUDA EXTERNA PARA GASTO  
 EN POBREZA  
 DE: ENERO A: DICIEMBRE

PAGINA: 11 de 15  
 FECHA: 18/03/2010  
 HORA: 09:45:10 AM  
 REPORTE: PRPSIEP134

ORGANISMO/PROGRAMA/PROYECTO/ACTIVIDAD	PRESUPUESTO ACTUALIZADO	DEVENGADO ACUMULADO	***** GASTO DE CAPITAL ***** SALDO DEVENGAR
RENTAS DEL TESORO / ALIVIO BID			
MINISTERIO DE TRANSPORTE E INFRAESTRUCTURA			
CONSTRUCCIÓN DE CARRETERAS			
REVESTIMIENTO GRANULAR DE CARRETERA TRONCAL CUYALÍ - ASTURI	554,000.00	452,634.94	101,365.06
SUPERVISIÓN REVESTIMIENTO GRANULAR CUYALI - ASTURIAS - LAS CR	1,061,155.34	1,061,155.34	0.00
SUPERVISIÓN REVESTIMIENTO GRANULAR DE CARRETERA LAS CRUCES	701,178.55	701,178.55	0.00
SUPERVISIÓN CUYALI - LA COLONIA - ABISINIA; ABISINIA - EMPALME EL	717,021.09	717,021.09	0.00
SERVICIOS DE AUDITORÍA	58,257.57	49,827.73	8,429.84
FACTIBILIDAD Y DISEÑO PARA LA REHABILITACIÓN DEL TRAMO SAN RAF.	94,623.00	0.00	94,623.00
REHABILITACIÓN Y MEJORAMIENTO DE CARRETERA MATAGALPA - JINOT	14,958,349.60	14,777,979.50	180,370.10
SUPERVISIÓN REHABILITACIÓN Y MEJORAMIENTO DE CARRETERA MAT/	873,416.40	873,415.10	1.30
UNIDAD COORDINADORA DE PROYECTOS (GASTOS OPERATIVOS)	59,129.00	59,128.92	0.08
SUPERV. PAVIMENT. DE LA CARRETERA EMPALME LOVAGO- PUENTE NIS	425,149.62	425,149.62	0.00
REHABILITACIÓN EMPALME LAS FLORES-CATARINA - GUANACASTE - NA	2,233,052.93	2,233,052.93	0.00
SUPERVISIÓN REHABILITACIÓN EMPALME LAS FLORES - CATARINA - GU	863,701.07	459,348.28	404,352.79
RECONSTRUCCIÓN DE PUENTES LAS LIMAS, OCONGUA, MÚHAN Y QUINA	823,000.00	823,000.00	0.00
MEJORAMIENTO DE LA CALLE DE ACCESO A CIUDAD SANDINO - ZONA FF	2,313,094.31	2,313,094.31	0.00
FACTIBILIDAD Y DISEÑO PARA EL MEJORAMIENTO DEL TRAMO DE CARRI	2,896,468.00	2,896,467.80	0.20
FACTIBILIDAD Y DISEÑO PARA EL MEJORAMIENTO DEL CAMINO EMPALM	6,301.00	0.00	6,301.00
FACTIBILIDAD Y DISEÑO PARA EL MEJORAMIENTO DEL TRAMO DE CARRI	887,307.00	887,238.98	68.02
FACTIBILIDAD Y DISEÑO PARA EL MEJORAMIENTO DEL TRAMO DE CARRI	926,015.00	926,014.42	0.58
FACTIBILIDAD Y DISEÑO, MEJORAMIENTO DEL TRAMO DE CARRETERA C	3,158,739.00	3,158,736.35	2.65
FACTIBILIDAD Y DISEÑO, MEJORAMIENTO DE LA CARRETERA LA LIBERTA	5,000.00	0.00	5,000.00
FACTIBILIDAD Y DISEÑO, MEJORAMIENTO CARPETA DE RODAMIENTO DE	5,000.00	0.00	5,000.00
MEJORAMIENTO LOCALIZADO SOBRE LA CARRETERA RÍO BLANCO - SIUN	25,000,000.00	24,999,999.18	0.82
CONSERVACIÓN DE LA RED VIAL	331,084,103.00	330,638,273.33	445,829.67
RIVAS - TOLA	3,475,000.00	3,475,000.00	0.00
MUHÁN - EL RAMA	3,092,000.00	3,092,000.00	0.00
BOACO - EL PARAÍSO	10,851,447.69	10,851,447.69	0.00
EMP. BOACO - BOACO	572,437.70	572,437.70	0.00
EL PARAÍSO- MUY MUY	5,782,806.55	5,782,806.55	0.00
NEJAPA - SANTA RITA	1,446,307.14	1,446,307.14	0.00
ACCESO A SAN LORENZO	53,614.00	53,613.86	0.14
EL CHORRO - EL SAUCE	2,319,000.00	2,319,000.00	0.00
JINOTEGA - MIRALAGOS	773,000.00	772,986.90	13.10
LA GARITA - TIPITAPA	1,904,435.11	1,904,435.11	0.00
LA CONCHITA - SAN RAFAEL DEL SUR	1,788,097.17	1,788,097.17	0.00
EMPALME LAS CALABAZAS - CIUDAD DARÍO	773,000.00	772,988.59	11.41
OTROS PROYECTOS DE REVESTIMIENTO DE CARRETERAS	8,407,057.46	8,407,057.46	0.00
EMPALME SAN FRANCISCO - SANTA EMILIA - LA DALIA	10,523,000.00	10,523,000.00	0.00
UNIDAD EJECUTORA REVESTIMIENTO DE CARRETERAS	1,651,000.00	1,533,575.59	117,424.41
SEÑALAMIENTO VIAL REVESTIMIENTO DE CARRETERAS	1,181,941.18	1,165,873.77	16,067.41
BYPASS LEÓN	248,864.05	248,864.05	0.00
PUENTE PANMUCA	4,611,374.74	4,611,374.74	0.00
YALÍ - EL TULE	2,798,258.34	2,798,258.34	0.00
RÍO MENA - COLÓN	4,199,999.80	4,199,999.80	0.00
WIWILÍ - WAMBLÁN	1,980,198.02	1,980,198.02	0.00
MURRA - EL ROSARIO	4,644,861.02	4,644,861.02	0.00
NAGAROTE - VENECIA	3,000,000.00	2,999,999.82	0.18
PETAQUÍA - SASLALE	1,514,851.48	1,514,851.48	0.00
CHINANDEGA- GUASAULE	415,550.38	415,550.38	0.00
KURINWÁS - RÍO PLATA	2,727,826.81	2,727,826.81	0.00
EMP. ZAMBRANO - TISMA	7,199,999.57	7,199,999.57	0.00
JINOTEPE- EL AGUACATE	908,907.18	908,907.18	0.00
LA TRINIDAD - SACACLÍ	2,337,267.34	2,337,267.34	0.00
SANTA TERESA - EL SOL	445,544.55	445,544.55	0.00



SUBSISTEMA : SIEP

PRODUCCION 2009

PAGINA: 12 de 15

APLICACION : ANEXO CIER

MINISTERIO DE HACIENDA Y CREDITO PUBLICO

FECHA: 18/03/2010

ENTIDAD : DGP

EJECUCION DE ASIGNACION ALIVIO HIPC DE LA DEUDA EXTERNA PARA GASTO

HORA: 09:45:10 AM

USUARIO : DGP027

EN POBREZA

REPORTE: PRPSIEP134

DE: ENERO

A: DICIEMBRE

ORGANISMO/PROGRAMA/PROYECTO/ACTIVIDAD	PRESUPUESTO ACTUALIZADO	DEVENGADO ACUMULADO	SALDO DEVENGAR
***** GASTO DE CAPITAL *****			
RENTAS DEL TESORO / ALIVIO BID			
MINISTERIO DE TRANSPORTE E INFRAESTRUCTURA			
CONSERVACIÓN DE LA RED VIAL			
EL SAUCE - EL ACEITUNO	1,485,148.52	1,485,148.52	0.00
JICARAL - LAS MOJARRAS	4,200,000.00	4,199,999.99	0.01
LOS CHINAMOS- EL AYOTE	223,192.95	223,192.95	0.00
EMPALME LÓVAGO- ACOYAPA	593,780.76	593,780.76	0.00
PAPATURRO - SANTA LUCÍA	3,822,229.52	3,822,229.52	0.00
CIUDAD DARÍO - TERRABONA	4,576,152.92	4,576,152.92	0.00
SABANA GRANDE - VERACRUZ	3,901,236.55	3,901,236.55	0.00
PALO GRANDE - SAN ENRIQUE	4,500,000.00	4,500,000.00	0.00
LA CALAMIDAD - LA EMBAJADA	3,191,813.85	3,191,813.85	0.00
SAN JOSÉ DE BOCAY - AYAPAL	5,218,278.15	5,218,278.15	0.00
YALÍ- SAN RAFAEL DEL NORTE	1,407,311.12	1,407,310.58	0.54
ACHUAPA - SAN JUAN DE LIMAY	2,800,000.00	2,799,999.99	0.01
LA LIBERTAD - SANTO DOMINGO	2,376,237.32	2,376,237.32	0.00
PANTASMA - EMP. MALECONCITO	1,980,198.02	1,980,198.02	0.00
EL TRÁNSITO - PTE. LA GLORIA	2,500,000.00	2,499,999.99	0.01
LA PAZ DE CARAZO - SAN PEDRO	1,000,000.01	1,000,000.01	0.00
EL CUÁ - LA PAVONA - ABISINIA	1,980,198.02	1,980,198.02	0.00
LA MORA - EL CARMEN - WASLALA	8,992,632.30	8,992,632.30	0.00
OCHOMOGO - LAS SALINAS - TOLA	3,500,000.20	3,500,000.20	0.00
SAN MARTÍN - EMP. EL NARANJAL	1,188,118.83	1,188,118.83	0.00
VALLE LA ZAPATA - EL PIÑUELAR	2,025,572.45	2,025,572.45	0.00
GRANADA - EL PASO - MALACATOYA	10,309,615.00	10,309,615.00	0.00
JICARAL - SANTA ROSA DEL PEÑÓN	2,000,000.18	2,000,000.18	0.00
SAN LUCAS - SAN JOSÉ DE CUSMAPA	4,332,966.62	4,332,966.62	0.00
EMPALME SAN ANTONIO- SAN VICENTE	1,003,731.93	1,003,731.92	0.01
DESIZAMIENTO ENTRADA A MATAGALPA	3,782,385.40	3,782,385.40	0.00
TELPA NECA - SAN JUAN DEL RÍO COCO	10,151,817.32	10,151,817.32	0.00
SAN SEBASTIÁN DE YALÍ - MIRAFLORES	2,812,514.85	2,812,514.85	0.00
EMP. CIUDAD ANTIGUA - CIUDAD ANTIGUA	1,209,000.00	1,208,999.99	0.01
QUEBRADA HONDA - SAN FRANCISCO LIBRE	5,950,000.01	5,950,000.01	0.00
SAN JUAN DE LIMAY - EMPALME LA SIRENA	2,852,674.87	2,852,674.87	0.00
EMP. SALINAS GRANDES - SALINAS GRANDES	2,500,000.00	2,500,000.00	0.00
SAN RAFAEL DEL NORTE- LA PLANTA (YALÍ)	1,328,197.05	1,328,197.05	0.00
EL PORTÓN - EMP. JULIO MORA - MASIGUITO	2,926,255.89	2,926,255.89	0.00
EMPALME MORRITO- PÁJARO NEGRO- SAN CARLOS	1,014,021.41	1,014,021.41	0.00
CIUDAD SANDINO - SAN ANDRÉS DE LA PALANCA - MATEARE	1,250,000.00	1,250,000.00	0.00
OTROS PROYECTOS DE REHABILITACIÓN DE CAMINOS INTERMUNICIPAL	24,785,501.14	24,785,501.14	0.00
REPARACIÓN DE APROCHES (PUENTES EN LA RUTA EL CONGO- EMPALM	474,377.56	474,377.56	0.00
PUENTE EL MONJE	1,202,575.00	1,202,575.00	0.00
PUENTE KARAWALA	3,257,068.00	3,256,967.20	100.80
SÉBACO RÍO NUEVO	138.06	0.00	138.06
DRENAJE DE CARRETERAS	4,532,504.94	4,532,504.94	0.00
OBRA DE DRENAJE (LEÓN Y CHINANDEGA)	2,355,433.14	2,355,433.14	0.00
PUENTE ROSA GRANDE, SIUNA - WASLALA	3,333,333.00	3,333,333.00	0.00
OBRA DE DRENAJE (RAAS Y RÍO SAN JUAN)	1,666,667.00	1,666,667.00	0.00
OBRA DE DRENAJE (MATAGALPA Y JINOTEGA)	2,038,207.61	2,038,207.61	0.00
PUENTE VADO TELPA NECA, PALACAGÜINA - TELPA NECA	1,405,370.71	1,405,370.71	0.00
OBRA DE DRENAJE (MADRIZ, ESTELÍ Y NUEVA SEGOVIA)	1,995,049.51	1,995,049.51	0.00
PUENTE LAS BANDERAS (SAN BENITO - EMPALME BOACO)	1,000,000.00	1,000,000.00	0.00
OBRA DE DRENAJE (CARAZO, MASAYA, GRANADA Y RIVAS)	2,100,000.00	2,100,000.00	0.00
MANTENIMIENTO DE PUENTES DE ACERO/CONCRETO (ESTELÍ)	455,445.54	455,445.54	0.00
MANTENIMIENTO DE PUENTES DE ACERO/CONCRETO (MANAGUA)	950,000.00	949,999.81	0.19
MANTENIMIENTO DE PUENTES DE ACERO/CONCRETO (LEÓN Y CHINAND	504,950.49	504,950.49	0.00

SUBSISTEMA : SIEP

PRODUCCION 2009

PAGINA: 13 de 15

APLICACION : ANEXO CIER

MINISTERIO DE HACIENDA Y CREDITO PUBLICO

FECHA: 18/03/2010

ENTIDAD : DGP

EJECUCION DE ASIGNACION ALIVIO HIPC DE LA DEUDA EXTERNA PARA GASTO

HORA: 09:45:10 AM

USUARIO : DGP027

EN POBREZA

REPORTE: PRPSIEP134

DE: ENERO

A: DICIEMBRE

***** GASTO DE CAPITAL *****			
ORGANISMO/PROGRAMA/PROYECTO/ACTIVIDAD	PRESUPUESTO ACTUALIZADO	DEVENGADO ACUMULADO	SALDO DEVENGAR
RENTAS DEL TESORO / ALIVIO BID			
MINISTERIO DE TRANSPORTE E INFRAESTRUCTURA			
CONSERVACIÓN DE LA RED VIAL			
MANTENIMIENTO DE PUENTES DE ACERO/CONCRETO (MATAGALPA Y JIN	2,000,000.00	1,999,999.40	0.60
NEJAPA- SANTA RITA	0.88	0.00	0.88
SOMOTO - GUASAYUCA	2,209,000.00	2,209,000.00	0.00
LLANOS DE COLÓN - LA CONCORDIA	10,934,000.00	10,920,021.90	13,978.10
CAMINOS PRODUCTIVOS DEL ALMENDRO	2,350,000.00	2,350,000.00	0.00
CINCO PINOS - SAN FRANCISCO DEL NORTE	4,762,791.12	4,762,791.12	0.00
ESTUDIOS Y DISEÑOS RED VIAL	270,900.00	0.00	270,900.00
UNIDAD EJECUTORA REPARACIÓN DE CAMINOS DE LA RED VIAL	60,000.00	32,807.14	27,192.86
SIUNA - WASLALA	6,213,462.91	6,213,462.91	0.00
ROSITA - BONANZA	4,004,000.02	4,004,000.02	0.00
SANTA MARTHA - WASPÁN	1,268,910.89	1,268,910.89	0.00
EMP. ALAMIKAMBA - ALAMIKAMBA	3,229,626.21	3,229,626.21	0.00
REPARACIÓN PUENTES DE MADERA	3,460,524.12	3,460,524.12	0.00
RÍO BLANCO - PUENTE BANA CRUZ	8,832,104.76	8,832,104.76	0.00
PUENTE BANA CRUZ - PUERTO CABEZAS	4,157,938.51	4,157,938.51	0.00
CANAL DE COMUNICACIÓN DE LA COSTA CARIBE	13,907,111.58	13,907,111.39	0.19
MANTENIMIENTO DE PUENTES DE ACERO/CONCRETO	2,000,000.00	2,000,000.00	0.00
INSTALACIÓN DE ALCANTARILLAS (TRIÁNGULO MINERO)	1,500,000.00	1,499,999.99	0.01
SUPERVISIÓN PARA EL MEJORAMIENTO DEL CAMINO WUAPI-EL TORTUG	1,354,181.00	1,354,180.26	0.74
MINISTERIO DE SALUD	183,900,000.00	181,067,625.96	2,832,374.04
PROYECTOS CENTRALES	3,736,487.00	2,229,969.63	1,506,517.37
EQUIPAMIENTO PARA EL CENTRO NACIONAL DE DIAGNÓSTICO Y REFERI	3,736,487.00	2,229,969.63	1,506,517.37
ACTIVIDADES SEDES LOCALES	7,282,346.00	7,239,790.24	42,555.76
CONSTRUCCIÓN SEDE SILAIS RAAN	7,282,346.00	7,239,790.24	42,555.76
ATENCIÓN INTEGRAL EN EL PRIMER NIVEL DE ATENCIÓN	67,554,906.08	66,549,623.17	1,005,282.91
CONSTRUCCIÓN HOSPITAL PRIMARIO EL SAUCE	15,688,081.30	15,688,080.42	0.88
CONSTRUCCIÓN HOSPITAL PRIMARIO TIPITAPA	14,392,077.10	14,346,608.74	45,468.36
SUPERVISIÓN DE CONSTRUCCIÓN HOSPITAL PRIMARIO EL SAUCE	233,200.16	233,200.16	0.00
SUPERVISIÓN DE CONSTRUCCIÓN HOSPITAL PRIMARIO TIPITAPA	178,982.44	175,500.00	3,482.44
AMPLIACIÓN DEL HOSPITAL PRIMARIO SOMOTILLO, CHINANDEGA	2,572,494.00	2,333,132.89	239,361.11
SUPERVISIÓN DE REHABILITACIÓN DE HOSPITALES PRIMARIOS	132,000.00	87,978.08	44,021.92
REHABILITACIÓN POLICLÍNICO ERNESTO HODGSON	2,757,936.38	2,757,936.38	0.00
REHABILITACIÓN CENTRO DE SALUD TERRABONA MATAGALPA	3,302,227.00	3,302,226.61	0.39
SUPERVISIÓN DE REHABILITACIÓN CENTRO DE SALUD TERRABONA MAT	145,600.42	145,600.28	0.14
SUPERVISIÓN DE REHABILITACIÓN DE CENTROS DE SALUD	94,841.28	94,841.28	0.00
CONSTRUCCIÓN PUESTO DE SALUD LAS BREÑAS -ROSITA	460,878.00	451,406.83	9,471.17
CONSTRUCCIÓN PUESTO DE SALUD FRUTA DE PAN -ROSITA	684,692.54	671,377.34	13,315.20
CONSTRUCCIÓN PUESTO DE SALUD LA PRIMAVERA, MANAGUA	597,080.13	597,080.13	0.00
CONSTRUCCIÓN PUESTO DE SALUD LAURELES SUR, MANAGUA	1,835,358.00	1,835,357.24	0.76
CONSTRUCCIÓN PUESTO DE SALUD SABANA GRANDE-MANAGUA	616,228.01	616,228.01	0.00
CONSTRUCCIÓN PUESTO DE SALUD CAMILO ORTEGA, MANAGUA	1,894,940.19	1,894,939.16	1.03
CONSTRUCCIÓN PUESTO DE SALUD JORGE DIMITROV, MANAGUA	1,171,251.10	1,171,251.09	0.01
CONSTRUCCIÓN PUESTO DE SALUD SANTA MARÍA DE LOS ANGELES, MA	2,101,346.56	2,101,346.08	0.48
REEMPLAZO PUESTO DE SALUD KLISNAK, WASPÁN	1,635,356.64	1,635,356.64	0.00
REEMPLAZO PUESTO DE SALUD WISCONSIN, WASPÁN	1,635,356.66	1,635,356.66	0.00
REEMPLAZO PUESTO DE SALUD LAPAN, PUERTO CABEZAS	921,950.17	790,398.48	131,551.69
SUPERVISIÓN DE REEMPLAZO PUESTOS DE SALUD	138,000.00	138,000.00	0.00
CONSTRUCCIÓN CASA MATERNA RAITÍ- RAAN	131,375.00	131,371.72	3.28
CONSTRUCCIÓN CASA MATERNA LAGUNA DE PERLAS	3,425,431.00	3,005,693.11	419,737.89
CONSTRUCCIÓN DE CASA MATERNA KUKRAHILL RAAS	523,081.00	493,214.92	29,866.08
SUPERVISIÓN DE CONSTRUCCIÓN DE CASAS MATERNAS	69,000.00	0.00	69,000.00

FILTRADO POR : Si Consolida(S/N)=S

PARAMETROS ESPECIALES: Gasto Capital(S/N)=s / Mes Inicial (MM)=1 / Mes Final (MM)=12



SUBSISTEMA : SIEP  
 APLICACION : ANEXO CIER  
 ENTIDAD : DGP  
 USUARIO : DGP027

PRODUCCION 2009  
 MINISTERIO DE HACIENDA Y CREDITO PUBLICO  
 EJECUCION DE ASIGNACION ALIVIO HIPC DE LA DEUDA EXTERNA PARA GASTO  
 EN POBREZA  
 DE: ENERO A: DICIEMBRE

PAGINA: 14 de 15  
 FECHA: 18/03/2010  
 HORA: 09:45:10 AM  
 REPORTE: PRPSIEP134

ORGANISMO/PROGRAMA/PROYECTO/ACTIVIDAD	PRESUPUESTO ACTUALIZADO	DEVENGADO ACUMULADO	SALDO DEVENGAR
***** GASTO DE CAPITAL *****			
RENTAS DEL TESORO / ALIVIO BID			
MINISTERIO DE SALUD			
ATENCIÓN INTEGRAL EN EL PRIMER NIVEL DE ATENCIÓN			
EQUIPAMIENTO MÉDICO PARA PUESTOS DE SALUD	5,578,765.21	5,578,765.21	0.00
EQUIPAMIENTO MÉDICO PARA CENTROS DE SALUD	4,096,000.00	4,096,000.00	0.00
DOTACIÓN INSTRUMENTAL QUIRÚRGICO	541,375.79	541,375.71	0.08
ATENCIÓN DE SALUD HOSPITALARIA			
CONSTRUCCIÓN DE HOSPITAL MUELLE DE LOS BUEYES	105,326,260.92	105,048,242.92	278,018.00
SUPERVISIÓN CONSTRUCCIÓN HOSPITAL MUELLE DE LOS BUEYES	48,821,041.00	48,821,040.26	0.74
REPARACIÓN DE TECHOS HOSPITAL HUMBERTO ALVARADO DE MASAY	335,256.00	328,438.33	6,817.67
REHABILITACIÓN DE MURO PERIMETRAL DEL HOSPITAL FERNANDO VÉLEZ	2,887,998.49	2,887,998.49	0.00
CONSTRUCCIÓN DE DOS BODEGAS DEL HOSPITAL AMISTAD JAPÓN NICA	209,923.92	209,923.92	0.00
CONSTRUCCIÓN MURO PERIMETRAL Y OTRAS HOSPITAL GASPAR GARC	3,418,333.51	3,418,333.51	0.00
REHABILITACIÓN DE EMERGENCIA HOSPITAL ERNESTO SEQUEIRA DE BL	7,000,000.00	6,999,998.66	1.34
SUPERVISIÓN REHABILITACIÓN DE EMERGENCIA HOSPITAL ERNESTO SE	3,699,123.75	3,699,123.41	0.34
EQUIPAMIENTO MÉDICO PARA UNIDADES DE SALUD DE SEGUNDO NIVE	75,302.25	75,302.25	0.00
DISEÑO PARA REHABILITAR INFRAESTRUCTURA DEL HOSPITAL REGION/	18,984,111.00	18,984,107.93	3.07
DISEÑO PARA REHABILITAR INFRAESTRUCTURA DEL HOSPITAL REGION/	244,721.00	244,720.90	0.10
DISEÑO, INGENIERIA Y PRESUPUESTO DE PROYECTOS	65,600.00	65,599.57	0.43
CONSTRUCCIÓN DE EDIFICIOS DE HOSPITALIZACIÓN GINECO-OBSTETRI	563,420.00	538,585.51	24,834.49
SUPERVISIÓN DE OBRA DE CONSTRUCCIÓN HOSPITAL ALEMÁN NICARAC	10,115,497.00	10,115,492.76	4.24
REHABILITACIÓN DEL SISTEMA ELÉCTRICO HOSPITAL ANTONIO LENÍN FC	287,701.00	92,901.50	194,799.50
REHABILITACIÓN DEL SISTEMA HIDROSANITARIO HOSPITAL LA TRINIDAD	5,848,705.00	5,848,704.26	0.74
SUPERVISIÓN DE OBRAS DE REHABILITACIÓN HOSPITAL LA TRINIDAD DE	2,482,070.00	2,482,069.66	0.34
	287,457.00	235,902.00	51,555.00
MINISTERIO DE LA FAMILIA, ADOLESCENCIA Y NIÑEZ			
SERVICIOS DE ATENCIÓN SOCIAL	2,158,000.00	1,922,297.22	235,702.78
CONSTRUCCIÓN DE DELEGACIÓN LEÓN	2,158,000.00	1,922,297.22	235,702.78
ADMINISTRAR Y SUPERVISAR OBRAS	262,368.00	184,564.75	77,803.25
UNIDAD EJECUTORA	740,156.84	740,156.84	0.00
EQUIPAMIENTO	918,429.69	764,320.78	154,108.91
REHABILITACION DE DELEGACIÓN DE RIVAS	212,243.47	212,243.47	0.00
REHABILITACION DE DELEGACIÓN DE PUERTO CABEZAS	9,896.00	9,769.28	126.72
	14,906.00	11,242.10	3,663.90
ASIGNACIONES Y SUBVENCIONES			
FONDO DE INVERSIÓN SOCIAL DE EMERGENCIA	22,921,548.00	21,889,643.00	1,031,905.00
AMPLIACIÓN DE LA COBERTURA DE AGUA Y SANEAMIENTO RURAL	1,357,006.00	1,035,601.00	321,405.00
EMPRESA NICARAGÜENSE DE ACUEDUCTOS Y ALCANTARILLADOS			
CONSTRUCCIÓN Y HABILITACIÓN DE POZOS EN LEÓN	17,366,575.00	17,366,575.00	0.00
CONSTRUCCIÓN Y HABILITACIÓN DE POZOS EN RIVAS	1,256,829.00	1,256,829.00	0.00
CONSTRUCCIÓN Y HABILITACIÓN DE POZOS EN MASAYA	264,620.00	264,620.00	0.00
CONSTRUCCIÓN Y HABILITACIÓN DE POZOS EN DIRIOMO	2,941,747.00	2,941,747.00	0.00
CONSTRUCCIÓN Y HABILITACIÓN DE POZOS EN CONDEGA	975,941.00	975,941.00	0.00
CONSTRUCCIÓN Y HABILITACIÓN DE POZOS EN DIRIAMBÁ	480,068.00	480,068.00	0.00
CONSTRUCCIÓN Y HABILITACIÓN DE POZOS EN EL VIEJO	2,500,294.00	2,500,294.00	0.00
CONSTRUCCIÓN Y HABILITACIÓN DE POZOS EN NAGAROTE	1,641,767.00	1,641,767.00	0.00
CONSTRUCCIÓN Y HABILITACIÓN DE POZOS EN SAN JORGE	1,237,810.00	1,237,810.00	0.00
CONSTRUCCIÓN Y HABILITACIÓN DE POZOS EN SAN CARLOS	1,367,075.00	1,367,075.00	0.00
CONSTRUCCIÓN Y HABILITACIÓN DE POZOS EN PUERTO DIAZ	867,970.00	867,970.00	0.00
CONSTRUCCIÓN Y HABILITACIÓN DE POZOS EN LA CONCEPCIÓN	1,153,725.00	1,153,725.00	0.00
CONSTRUCCIÓN Y HABILITACIÓN DE POZOS EN SAN PEDRO DE LÓVAG	1,284,790.00	1,284,790.00	0.00
CONSTRUCCIÓN Y HABILITACIÓN DE POZOS EN MALPAISILLO/LARREYNA	738,775.00	738,775.00	0.00
	655,164.00	655,164.00	0.00
INSTITUTO DE LA VIVIENDA URBANA Y RURAL			
	3,487,467.00	3,487,467.00	0.00

SUBSISTEMA : SIEP  
 APLICACION : ANEXO CIER  
 ENTIDAD : DGP  
 USUARIO : DGP027

PRODUCCION 2009  
 MINISTERIO DE HACIENDA Y CREDITO PUBLICO  
 EJECUCION DE ASIGNACION ALIVIO HIPC DE LA DEUDA EXTERNA PARA GASTO  
 EN POBREZA  
 DE: ENERO A: DICIEMBRE

PAGINA: 15 de 15  
 FECHA: 18/03/2010  
 HORA: 09:45:10 AM  
 REPORTE: PRPSIEP134

ORGANISMO/PROGRAMA/PROYECTO/ACTIVIDAD	PRESUPUESTO ACTUALIZADO	***** GASTO DE CAPITAL *****	
		DEVENGADO ACUMULADO	SALDO DEVENGAR
<b>RENTAS DEL TESORO / ALIVIO BID</b>			
<b>ASIGNACIONES Y SUBVENCIONES</b>			
<b>INSTITUTO DE LA VIVIENDA URBANA Y RURAL</b>			
UNIDAD EJECUTORA MEJORAMIENTO DE VIVIENDAS	3,487,467.00	3,487,467.00	0.00
<b>PROGRAMA DE APOYO AL FORTALECIMIENTO DE LA PLANIFICACIÓN ESTRATÉGICA Y LA PREINVERSIÓN(BID 1545/SF-NI)</b>	<b>710,500.00</b>	<b>0.00</b>	<b>710,500.00</b>
ESTUDIO DE FACITBILIDAD Y DISEÑO PARA EL MEJORAMIENTO DEL TRAI	101,127.00	0.00	101,127.00
ESTUDIO DE FACTIBILIDAD Y DISEÑO PARA EL MEJORAMIENTO DEL TRAI	74,801.00	0.00	74,801.00
ESTUDIO DE FACTIBILIDAD Y DISEÑO PARA LA ESTRUCUTRA DE RODAMI	175,699.00	0.00	175,699.00
ESTUDIO DE FACTIBILIDAD Y DISEÑO PARA EL MEJORAMIENTO DEL TRAI	114,516.00	0.00	114,516.00
REVISIÓN DEL DISEÑO DEL TRAMO CÁDENAS - RIO MENA - COLÓN	127,556.00	0.00	127,556.00
ESTUDIO DE FACTIBILIDAD Y DISEÑO PARA LA CARRETERA ESQUIPULAS	116,801.00	0.00	116,801.00
<b>RENTAS DEL TESORO / ALIVIO CLUB DE PARIS</b>	<b>36,500,056.00</b>	<b>36,500,056.00</b>	<b>0.00</b>
<b>MINISTERIO DE FOMENTO, INDUSTRIA Y COMERCIO</b>	<b>36,500,056.00</b>	<b>36,500,056.00</b>	<b>0.00</b>
<b>PROGRAMA DE MICRO CREDITO USURA CERO</b>	<b>36,500,056.00</b>	<b>36,500,056.00</b>	<b>0.00</b>
DIRECCIÓN Y COORDINACIÓN PROGRAMA DE MICRO CRÉDITO USURA C	36,500,056.00	36,500,056.00	0.00
<b>MINISTERIO AGROPECUARIO Y FORESTAL</b>	<b>0.00</b>	<b>0.00</b>	<b>0.00</b>
<b>PROGRAMA PRODUCTIVO ALIMENTARIO</b>	<b>0.00</b>	<b>0.00</b>	<b>0.00</b>
<b>RENTAS DEL TESORO / ALIVIO BCIE</b>	<b>36,514,660.00</b>	<b>34,059,975.82</b>	<b>2,454,684.18</b>
<b>MINISTERIO AGROPECUARIO Y FORESTAL</b>	<b>36,514,660.00</b>	<b>34,059,975.82</b>	<b>2,454,684.18</b>
<b>PROGRAMA PRODUCTIVO ALIMENTARIO</b>	<b>36,514,660.00</b>	<b>34,059,975.82</b>	<b>2,454,684.18</b>
BONO PRODUCTIVO ALIMENTARIO	36,514,660.00	34,059,975.82	2,454,684.18
<b>RENTAS DEL TESORO / ALIVIO FIDA</b>	<b>8,120,000.00</b>	<b>8,000,115.40</b>	<b>119,884.60</b>
<b>MINISTERIO AGROPECUARIO Y FORESTAL</b>	<b>8,120,000.00</b>	<b>8,000,115.40</b>	<b>119,884.60</b>
<b>PROGRAMA PRODUCTIVO ALIMENTARIO</b>	<b>8,120,000.00</b>	<b>8,000,115.40</b>	<b>119,884.60</b>
PROGRAMA AGROLIMENTARIO DE SEMILLA	8,120,000.00	8,000,115.40	119,884.60
<b>TOTAL REPORTE:</b>	<b>1,374,945,392.00</b>	<b>1,363,198,580.14</b>	<b>11,746,811.86</b>

SUBSISTEMA : SIEP  
 APLICACION : SIEP  
 ENTIDAD : DGP  
 USUARIO : DGP027

PRODUCCION 2009  
 MINISTERIO DE HACIENDA Y CREDITO PUBLICO  
 PROGRAMAS ESPECIFICOS  
 ESTRATEGIA REDUCCION DE LA POBREZA (RECLASIFICACION ERCEP)

PAGINA: 1 de 45  
 FECHA: 18/03/2010  
 HORA: 09:37:44 AM  
 REPORTE: PRPSIEP125A

ACTUALIZADO Y DEVENGADO (CORDOBAS)  
 DE: ENERO A: DICIEMBRE

INSTITUCION	PRESUPUESTO ACTUALIZADO	DEVENGADO		TOTAL	SALDO POR DEVENGAR
		CORRIENTE	CAPITAL		
<b>PRESIDENCIA DE LA REPÚBLICA</b>	<b>10,700,850.00</b>	<b>1,821,692.00</b>	<b>8,416,540.35</b>	<b>10,238,232.35</b>	<b>462,617.65</b>
<b>DESPACHO DE LA PRESIDENCIA</b>	<b>8,627,500.00</b>	<b>0.00</b>	<b>8,416,540.35</b>	<b>8,416,540.35</b>	<b>210,959.65</b>
Construcción Centros de Desarrollo Infantil San Carlos	4,922,009.00	0.00	4,922,009.00	4,922,009.00	0.00
Equipamiento Centros de Desarrollo Infantil Yalí	241,688.10	0.00	241,688.10	241,688.10	0.00
Remodelación Centros de Desarrollo Infantil Bluefields	1,897,523.00	0.00	1,897,523.00	1,897,523.00	0.00
Equipamiento Centros de Desarrollo Infantil San Carlos	342,823.25	0.00	342,823.25	342,823.25	0.00
Remodelación de la Infraestructura y Equipamiento de Centros de Desarrollo Infantil	210,959.65	0.00	0.00	0.00	210,959.65
Remodelación Centros de Desarrollo Infantil Yalí	1,012,497.00	0.00	1,012,497.00	1,012,497.00	0.00
<b>CONSEJO NACIONAL DE PROTECCION Y ATENCION INTEGRAL A LA NIÑEZ Y /</b>	<b>2,073,350.00</b>	<b>1,821,692.00</b>	<b>0.00</b>	<b>1,821,692.00</b>	<b>251,658.00</b>
Fortalecimiento de la Participación Infantil	8,000.00	0.00	0.00	0.00	8,000.00
Consejo Nacional de Protección y Atención Integral a la Niñez y Adolescencia	2,007,350.00	1,821,692.00	0.00	1,821,692.00	185,658.00
Fortalecimiento Institucional (Seguimiento, Monitoreo y Evaluación de Derechos del Niños, Niñas)	29,000.00	0.00	0.00	0.00	29,000.00
Implementación del Plan de Acción Nac. de la Niñez y Adolescencia	29,000.00	0.00	0.00	0.00	29,000.00
<b>MINISTERIO DE DEFENSA</b>	<b>15,633,776.00</b>	<b>13,704,550.94</b>	<b>0.00</b>	<b>13,704,550.94</b>	<b>1,929,225.06</b>
<b>DEFENSA NACIONAL</b>	<b>15,633,776.00</b>	<b>13,704,550.94</b>	<b>0.00</b>	<b>13,704,550.94</b>	<b>1,929,225.06</b>
SEGURIDAD Y PROTECCIÓN POR RECURSOS PESQUEROS	2,024,000.00	774,178.37	0.00	774,178.37	1,249,821.63
Defensa Civil	13,609,776.00	12,930,372.57	0.00	12,930,372.57	679,403.43
<b>MINISTERIO DE HACIENDA Y CRÉDITO PÚBLICO</b>	<b>13,446,010.34</b>	<b>12,741,630.04</b>	<b>0.00</b>	<b>12,741,630.04</b>	<b>704,380.30</b>
<b>ORDENAMIENTO DE LA PROPIEDAD</b>	<b>13,446,010.34</b>	<b>12,741,630.04</b>	<b>0.00</b>	<b>12,741,630.04</b>	<b>704,380.30</b>
Titulación de la Propiedad	1,630,193.51	1,625,843.17	0.00	1,625,843.17	4,350.34
Cuantificación e Indemnización de la Propiedad	3,120,355.66	2,458,743.48	0.00	2,458,743.48	661,612.18
Coordinación Delegaciones de la Propiedad	7,710,245.08	7,672,233.51	0.00	7,672,233.51	38,011.57
Servicios de Saneamiento y Legalización	985,216.09	984,809.88	0.00	984,809.88	406.21
<b>MINISTERIO DE FOMENTO, INDUSTRIA Y COMERCIO</b>	<b>88,303,686.00</b>	<b>38,952,417.44</b>	<b>36,635,969.06</b>	<b>75,588,386.50</b>	<b>12,715,299.50</b>
<b>FOMENTO EMPRESARIAL</b>	<b>15,682,470.00</b>	<b>7,259,707.79</b>	<b>0.00</b>	<b>7,259,707.79</b>	<b>8,422,762.21</b>
Desarrollo de la Micro y Mediana Empresa/Préstamo 4468-NI	9,839,094.00	1,902,145.44	0.00	1,902,145.44	7,936,948.56
Programa de Apoyo a la Micro, Pequeña y Media Empresa Nicaragüense 2006 -2010 PROMIPYME	4,232,055.00	4,013,620.91	0.00	4,013,620.91	218,434.09
Servicios de Fomento a la Micro, Pequeña y Mediana Empresa	1,611,321.00	1,343,941.44	0.00	1,343,941.44	267,379.56
<b>INDUSTRIA Y TECNOLOGIA</b>	<b>1,962,169.00</b>	<b>928,828.30</b>	<b>130,863.06</b>	<b>1,059,691.36</b>	<b>902,477.64</b>
Fomento al Desarrollo Tecnológico de la Mipyme en Nicaragua	1,962,169.00	928,828.30	130,863.06	1,059,691.36	902,477.64
<b>FOMENTO A LAS EXPORTACIONES</b>	<b>1,954,323.00</b>	<b>0.00</b>	<b>0.00</b>	<b>0.00</b>	<b>1,954,323.00</b>
Creaciones de Capacidades Exportadoras en Pymes y Fortalecimiento al Sistema Nacional de la Calidad	1,954,323.00	0.00	0.00	0.00	1,954,323.00
<b>PROGRAMA DE MICRO CREDITO USURA CERO</b>	<b>62,579,724.00</b>	<b>24,638,881.35</b>	<b>36,505,106.00</b>	<b>61,143,987.35</b>	<b>1,435,736.65</b>
Dirección y Coordinación Programa de Micro Crédito Usura Cero	62,579,724.00	24,638,881.35	36,505,106.00	61,143,987.35	1,435,736.65
<b>PARTIDAS NO ASIGNABLES A PROGRAMAS</b>	<b>6,125,000.00</b>	<b>6,125,000.00</b>	<b>0.00</b>	<b>6,125,000.00</b>	<b>0.00</b>
Transferencias al INPYME	6,125,000.00	6,125,000.00	0.00	6,125,000.00	0.00
<b>MINISTERIO DE EDUCACIÓN</b>	<b>5,166,750,774.46</b>	<b>4,377,941,844.70</b>	<b>480,902,827.19</b>	<b>4,858,844,671.89</b>	<b>307,906,102.57</b>
<b>ACTIVIDADES CENTRALES</b>	<b>817,372,656.52</b>	<b>678,807,372.72</b>	<b>5,539,239.87</b>	<b>684,346,612.59</b>	<b>133,026,043.93</b>
Servicios de Planificación	8,080,197.45	7,986,911.27	0.00	7,986,911.27	93,286.18
Coordinación y Supervisión Río San Juan	4,367,243.99	4,236,126.95	0.00	4,236,126.95	131,117.04
Coordinación y Supervisión Carazo	10,986,615.97	10,778,940.90	0.00	10,778,940.90	207,675.07
Coordinación y Supervisión Granada	7,738,117.67	7,717,816.18	0.00	7,717,816.18	20,301.49
Educación de la Sexualidad y Promoción de la Salud	15,423,815.00	11,017,584.83	0.00	11,017,584.83	4,406,230.17
Estudios de Preinversión y Supervisión de Obras de Infraestructura Escolar	1,269,124.86	365,755.92	0.00	365,755.92	903,368.94

FILTRADO POR :

PARAMETROS ESPECIALES: Mes Inicial (MM)=1 / Mes Final (MM)=12 / Programa Especifico=6

PRODUCCION 2009

SUBSISTEMA : SIEP  
 APLICACION : SIEP  
 ENTIDAD : DGP  
 USUARIO : DGP027

PRODUCCION 2009  
 MINISTERIO DE HACIENDA Y CREDITO PUBLICO  
 PROGRAMAS ESPECIFICOS  
 ESTRATEGIA REDUCCION DE LA POBREZA (RECLASIFICACION ERCEP)

PAGINA: 2 de 45  
 FECHA: 18/03/2010  
 HORA: 09:37:44 AM  
 REPORTE: PRPSIEP125A

ACTUALIZADO Y DEVENGADO (CORDOBAS)  
 DE: ENERO A: DICIEMBRE

INSTITUCION	PRESUPUESTO ACTUALIZADO	DEVENGADO			SALDO POR DEVENGAR
		CORRIENTE	CAPITAL	TOTAL	
MINISTERIO DE EDUCACIÓN					
ACTIVIDADES CENTRALES					
Coordinación y Supervisión Masaya	11,658,898.35	11,367,406.70	0.00	11,367,406.70	291,491.65
Centro de capacitación (PAEBANIC)	4,022,613.50	1,372,493.72	0.00	1,372,493.72	2,650,119.78
Coordinación y Apoyo al Subsistema de Educación Autónoma Regional	1,839,118.69	839,905.44	0.00	839,905.44	999,213.25
Coordinación de los Servicios Educativos	12,470,971.79	9,475,887.53	2,980,982.00	12,456,869.53	14,102.26
Coordinación y Supervisión Matagalpa	20,623,852.11	20,602,800.42	0.00	20,602,800.42	21,051.69
Coordinación y Supervisión Boaco	9,471,757.49	9,429,981.90	0.00	9,429,981.90	41,775.59
Coordinación y Supervisión Yelapa Central	5,793,851.91	5,627,847.25	0.00	5,627,847.25	166,004.66
Gestión y Prevención de riesgos (desastres)	604,811.43	529,531.01	0.00	529,531.01	75,280.42
Servicios Fortalecimiento Institucional para la Gestión del MINED (PASEN)	113,343,963.00	87,100,377.73	2,475,605.07	89,575,982.80	23,767,980.20
Coordinación y Supervisión Jinotega	12,966,117.61	12,616,537.43	0.00	12,616,537.43	349,580.18
Coordinación y Supervisión León	15,586,593.86	15,076,698.23	0.00	15,076,698.23	509,895.63
Coordinación y Supervisión Rivas	7,517,313.86	7,440,181.16	0.00	7,440,181.16	77,132.70
Consejería Escolar	9,099,912.04	8,666,593.71	0.00	8,666,593.71	433,318.33
Dirección y Coordinación de Centros Privados Subvencionados	687,785.64	685,388.04	0.00	685,388.04	2,397.60
Escuelas Seguras y Respetuosas de los Derechos Humanos de la Niñez y Adolescencia	1,029,420.00	518,791.28	0.00	518,791.28	510,628.72
Programa Integral de Nutrición Escolar (PINE-MINED)	310,234,246.44	239,598,818.18	0.00	239,598,818.18	70,635,428.26
Normación de Currículo	45,826,465.60	42,985,980.55	0.00	42,985,980.55	2,840,485.05
Fortalec. en Gestión de Riesgo y Preparativos para la Respuesta ante Emergenc. y/o Des. en Esc. de los Dptos. de Estelí, Nva. Segovia y Madriz	0.00	0.00	0.00	0.00	0.00
Coordinación y Supervisión Madriz	9,733,633.33	9,680,092.44	0.00	9,680,092.44	53,540.89
Compromisos y Acción ante el Sida, Tuberculosis y Malaria	4,182,843.28	1,544,589.51	0.00	1,544,589.51	2,638,253.77
Servicios de Gestión Ambiental	524,600.82	506,838.82	0.00	506,838.82	17,762.00
Coordinación y Supervisión Estelí	7,251,999.82	7,048,884.17	0.00	7,048,884.17	203,115.65
Coordinación y Supervisión Chinandega	16,268,840.45	16,148,859.42	0.00	16,148,859.42	119,981.03
Coordinación y Supervisión Managua	79,368,146.73	62,661,678.31	0.00	62,661,678.31	16,706,468.42
Coordinación y Supervisión RAAN	5,035,292.49	4,928,621.12	0.00	4,928,621.12	106,671.37
Coordinación y Supervisión RAAS	10,970,391.16	10,718,623.68	0.00	10,718,623.68	251,767.48
Provisión de infraestructura y Equipamiento escolar	5,760,964.55	5,718,997.60	0.00	5,718,997.60	41,966.95
Servicios de Tecnología Educativa	6,007,479.88	5,157,557.94	82,652.80	5,240,210.74	767,269.14
Coordinación y Supervisión Nueva Segovia	12,367,106.87	12,183,242.84	0.00	12,183,242.84	183,864.03
Coordinación y Supervisión Chontales	9,541,010.80	9,346,587.31	0.00	9,346,587.31	194,423.49
Coordinación y Supervisión Sector Minero	6,838,121.05	6,746,800.92	0.00	6,746,800.92	91,320.13
Educación Física y Deportes	12,558,084.03	10,377,642.31	0.00	10,377,642.31	2,180,441.72
Consolidación del Portal Educativo CINDE/BID	321,333.00	0.00	0.00	0.00	321,333.00
PROYECTOS CENTRALES	80,844,664.49	0.00	79,828,331.73	79,828,331.73	1,016,332.76
Centro Escolar Irma Cajina	4,869,978.52	0.00	4,869,978.46	4,869,978.46	0.06
Centro Escolar El Cacao	124,547.55	0.00	124,547.55	124,547.55	0.00
Instituto Luis Alberto Cabrales No.2	0.00	0.00	0.00	0.00	0.00
Preescolar Siempre Viva	0.00	0.00	0.00	0.00	0.00
Centro Escolar Pablo José Gómez Salgado	0.00	0.00	0.00	0.00	0.00
Centro Escolar El Aguacate	1,395,173.38	0.00	1,293,182.06	1,293,182.06	101,991.32
Centro Escolar Tupilapa	1,169,029.66	0.00	629,970.15	629,970.15	539,059.51
Centro Escolar Andrea Guevara	0.00	0.00	0.00	0.00	0.00
Centro Escolar Ana María Wedjesjo	0.00	0.00	0.00	0.00	0.00
Centro Escolar Santa Elena (Anexo Escuela Pedro Joaquín Chamorro)	0.00	0.00	0.00	0.00	0.00
Instituto Augusto César Sandino	1,764,142.00	0.00	1,764,141.45	1,764,141.45	0.55
Instituto La Concordia	0.00	0.00	0.00	0.00	0.00
Centro Escolar Gabriela Mistral	129,860.06	0.00	129,860.06	129,860.06	0.00
Centro Escolar Independencia	0.00	0.00	0.00	0.00	0.00
Centro Escolar Antonio Vaccaro	0.00	0.00	0.00	0.00	0.00
Centro Escolar La Chocolatea	0.00	0.00	0.00	0.00	0.00
Centro Escolar Santa Rosa Yaoska	0.00	0.00	0.00	0.00	0.00
Centro Escolar Esmeralda Zepeda	49,933.65	0.00	49,933.65	49,933.65	0.00

FILTRADO POR :

PARAMETROS ESPECIALES: Mes Inicial (MM)=1 / Mes Final (MM)=12 / Programa Especifico=6

PRODUCCION 2009

SUBSISTEMA : SIEP  
 APLICACION : SIEP  
 ENTIDAD : DGP  
 USUARIO : DGP027

PRODUCCION 2009  
 MINISTERIO DE HACIENDA Y CREDITO PUBLICO  
 PROGRAMAS ESPECIFICOS  
 ESTRATEGIA REDUCCION DE LA POBREZA (RECLASIFICACION ERCEP)

PAGINA: 3 de 45  
 FECHA: 18/03/2010  
 HORA: 09:37:44 AM  
 REPORTE: PRPSIEP125A

ACTUALIZADO Y DEVENGADO (CORDOBAS)  
 DE: ENERO A: DICIEMBRE

INSTITUCION	PRESUPUESTO ACTUALIZADO	DEVENGADO		TOTAL	SALDO POR DEVENGAR
		CORRIENTE	CAPITAL		
MINISTERIO DE EDUCACIÓN					
PROYECTOS CENTRALES					
Centro Escolar Armida Bravo	0.00	0.00	0.00	0.00	0.00
Centro Escolar 30 de Mayo	1,639,274.04	0.00	1,639,274.04	1,639,274.04	0.00
Centro Escolar Divino Niño	1,896,967.74	0.00	1,896,967.74	1,896,967.74	0.00
Instituto Enmanuel Mongalo	1,992,888.26	0.00	1,992,888.26	1,992,888.26	0.00
Centro Escolar El Redentor	488,476.38	0.00	488,475.59	488,475.59	0.79
Centro Escolar Sriklaya	1,399,210.59	0.00	1,399,210.59	1,399,210.59	0.00
Centro Escolar Las Venturas No.1	26,613.70	0.00	26,613.70	26,613.70	0.00
Centro Escolar La Melchora No.2	132,439.30	0.00	132,439.30	132,439.30	0.00
Escuela Normal Darwing Vallecillo	512,552.00	0.00	512,502.70	512,502.70	49.30
Centro Escolar El Avance	1,173,461.45	0.00	1,173,460.80	1,173,460.80	0.65
Centro Escolar Miguel Obando Martínez	0.00	0.00	0.00	0.00	0.00
Centro Escolar Salomón Ibarra Mayorga	797,327.00	0.00	797,326.68	797,326.68	0.32
Centro Escolar La Esperanza (Jinotega)	0.00	0.00	0.00	0.00	0.00
Centro Escolar Simón Bolívar (Jinotega)	1,019,022.79	0.00	1,019,022.79	1,019,022.79	0.00
Centro Escolar Luz de Bocay	223,872.57	0.00	223,872.57	223,872.57	0.00
Rehabilitación de Establecimientos Escolares del Departamento de Matagalpa	0.00	0.00	0.00	0.00	0.00
Centro Escolar Miguel Larreynaga	0.00	0.00	0.00	0.00	0.00
Centro Escolar Monseñor Vélez	2,477,298.00	0.00	2,477,297.72	2,477,297.72	0.28
Instituto Rafael Angel Reyes	2,144,205.60	0.00	2,143,633.60	2,143,633.60	572.00
Instituto Ladislao Chwalbinsky	0.00	0.00	0.00	0.00	0.00
Centro Escolar El Chagüitón	0.00	0.00	0.00	0.00	0.00
Centro Escolar El Cocal	1,067,990.16	0.00	1,067,990.16	1,067,990.16	0.00
Centro Escolar Nuevo Amanecer	1,206,457.07	0.00	1,206,457.03	1,206,457.03	0.04
Centro Escolar La Palma	799,756.00	0.00	799,755.73	799,755.73	0.27
Centro Escolar Manuel Salvador Medrano	0.00	0.00	0.00	0.00	0.00
Centro Escolar Agustina Miranda	0.00	0.00	0.00	0.00	0.00
Centro Escolar María Almanza	1,610,605.73	0.00	1,610,605.73	1,610,605.73	0.00
Centro Escolar El Doce	1,158,106.14	0.00	1,158,106.14	1,158,106.14	0.00
Centro Escolar Alfonso Cortéz (RAAN)	451,967.64	0.00	451,967.64	451,967.64	0.00
Estudios de Infraestructura Escolar a Nivel Nacional	562,678.31	0.00	558,941.70	558,941.70	3,736.61
Dotación de Pupitres y Set de Mobiliario para Preescolar y Maestros a Nivel Nacional (PINRE)	0.00	0.00	0.00	0.00	0.00
Supervisión de Obras-Escuelas e Institutos (PINRE)	377,754.43	0.00	370,228.48	370,228.48	7,525.95
Centro Escolar Wawa Boom	2,427,331.38	0.00	2,427,330.88	2,427,330.88	0.50
Centro Escolar Sihka	1,857,657.51	0.00	1,857,657.46	1,857,657.46	0.05
Centro Escolar General Tomás Martínez	242,725.00	0.00	242,724.69	242,724.69	0.31
Centro Escolar Alejandro Vega Matus	652,676.00	0.00	652,675.90	652,675.90	0.10
Centro Escolar Salomón Ibarra	949,184.10	0.00	949,184.10	949,184.10	0.00
Centro Escolar Luis Emilio Herrera	0.00	0.00	0.00	0.00	0.00
Centro Escolar Salomón de La Selva	311,697.40	0.00	183,463.14	183,463.14	128,234.26
Instituto Nacional de Oriente INDO II FASE	0.00	0.00	0.00	0.00	0.00
Centro Escolar René Schick	2,992,652.96	0.00	2,992,652.65	2,992,652.65	0.31
Centro Escolar Josefa Toledo de Aguerri	150,000.00	0.00	150,000.00	150,000.00	0.00
Centro Escolar San Nicolás	0.00	0.00	0.00	0.00	0.00
Centro Escolar Doris Fischer	0.00	0.00	0.00	0.00	0.00
Delegación Municipal de Boaco	18,463.00	0.00	18,307.72	18,307.72	155.28
Centro Escolar San José	2,029,778.27	0.00	2,029,777.47	2,029,777.47	0.80
Centro Escolar Andrés Castro	623,618.18	0.00	623,618.18	623,618.18	0.00
Centro Escolar Posolera 3 de Abril	1,171,132.80	0.00	1,178,232.72	1,178,232.72	-7,099.92
Centro Escolar Enmanuel Mongalo (RAAN)	728,641.05	0.00	731,421.67	731,421.67	-2,780.62
Centro Escolar María de Jesús	755,067.55	0.00	755,067.38	755,067.38	0.17
Centro Escolar La Trinidad	57,293.00	0.00	52,242.79	52,242.79	5,050.21
Colegio Público República de Venezuela	793,403.00	0.00	793,402.82	793,402.82	0.18
Centro Escolar Batahola Norte	226,558.00	0.00	226,485.97	226,485.97	72.03

FILTRADO POR :

PARAMETROS ESPECIALES: Mes Inicial (MM)=1 / Mes Final (MM)=12 / Programa Especifico=6

PRODUCCION 2009



SUBSISTEMA : SIEP  
 APLICACION : SIEP  
 ENTIDAD : DGP  
 USUARIO : DGP027

PRODUCCION 2009  
 MINISTERIO DE HACIENDA Y CREDITO PUBLICO  
 PROGRAMAS ESPECIFICOS  
 ESTRATEGIA REDUCCION DE LA POBREZA (RECLASIFICACION ERCEP)

PAGINA: 4 de 45  
 FECHA: 18/03/2010  
 HORA: 09:37:44 AM  
 REPORTE: PRPSIEP125A

ACTUALIZADO Y DEVENGADO (CORDOBAS)  
 DE: ENERO A: DICIEMBRE

INSTITUCION	PRESUPUESTO ACTUALIZADO	DEVENGADO		TOTAL	SALDO POR DEVENGAR
		CORRIENTE	CAPITAL		
MINISTERIO DE EDUCACIÓN					
PROYECTOS CENTRALES					
Centro Escolar Jardines de Apoyo	0.00	0.00	0.00	0.00	0.00
Centro Escolar Enma Lidia Díaz	0.00	0.00	0.00	0.00	0.00
Centro Escolar El Salto	295,783.60	0.00	149,533.47	149,533.47	146,250.13
Centro Escolar El Silencio No.2	300,922.62	0.00	119,313.75	119,313.75	181,608.87
Reemplazo de 7 Aulas Instituto Azarias H. Pallais	1,038,094.00	0.00	1,038,093.72	1,038,093.72	0.28
Centro Escolar Estrella No.2	152,433.83	0.00	152,433.83	152,433.83	0.00
Centro Escolar El Horno (Horno No.1)	233,989.03	0.00	233,989.03	233,989.03	0.00
Centro Escolar Santa Rita	175,048.00	0.00	89,031.93	89,031.93	86,016.07
Centro Escolar El Limonal	789,740.00	0.00	789,739.50	789,739.50	0.50
Centro Escolar San Benito	0.00	0.00	641,050.80	641,050.80	-641,050.80
Centro Escolar Germán Pomares	0.00	0.00	0.00	0.00	0.00
Centro Escolar Enmanuel Mongalo y Rubio (Esteli)	0.00	0.00	0.00	0.00	0.00
Centro Escolar Cristo Redentor	287,013.00	0.00	282,850.85	282,850.85	4,162.15
Centro Escolar Las Americas	0.00	0.00	0.00	0.00	0.00
Centro Escolar Enmanuel Mongalo (Madriz)	0.00	0.00	0.00	0.00	0.00
Supervisión de Obras-Infraestructura Escolar afectada por el Huracán Félix en la RAAN	62,000.00	0.00	37,895.20	37,895.20	24,104.80
Centro Escolar Las Tranqueras (Tranquera No.1)	265,533.18	0.00	119,283.05	119,283.05	146,250.13
Rehab. Biblioteca, Sala de Maestro Instituto Azarías H. Pallais	2,251,793.00	0.00	2,251,792.39	2,251,792.39	0.61
Centro Escolar El Zapote	240,796.60	0.00	240,796.60	240,796.60	0.00
Centro Escolar Maritza Martínez	30,165.32	0.00	30,162.56	30,162.56	2.76
Centro Escolar San Luis No.1	143,833.65	0.00	143,833.65	143,833.65	0.00
Centro Escolar la Golondrina	0.00	0.00	0.00	0.00	0.00
Centro Escolar Unión Europea	210,399.81	0.00	210,399.81	210,399.81	0.00
Centro Escolar 14 de Septiembre (Rio San Juan)	7,375,758.03	0.00	7,375,758.03	7,375,758.03	0.00
Centro Escolar Los Ranchos	122,245.81	0.00	122,245.81	122,245.81	0.00
Centro Escolar San Martín	0.00	0.00	0.00	0.00	0.00
Centro Escolar Sara Luisa Barquero	3,422,115.00	0.00	3,422,114.18	3,422,114.18	0.82
Centro Escolar El Progreso	1,986,106.55	0.00	1,986,106.54	1,986,106.54	0.01
Centro Escolar Pedro Orozco	0.00	0.00	0.00	0.00	0.00
Centro Escolar Rafaela Herrera	0.00	0.00	0.00	0.00	0.00
Centro Escolar Nicarao	383,902.79	0.00	288,340.29	288,340.29	95,562.50
Instituto Nacional Manuel Hernández	0.00	0.00	0.00	0.00	0.00
Centro Escolar Simón Bolivar (León)	0.00	0.00	0.00	0.00	0.00
Centro Escolar Talpetate	0.00	0.00	0.00	0.00	0.00
Centro Escolar La Esperanza (Boaco)	0.00	0.00	0.00	0.00	0.00
Centro Escolar Anexo Cacique Tansiwe (La Calera)	0.00	0.00	0.00	0.00	0.00
Centro Escolar Rubén Darío	118,637.00	0.00	114,322.75	114,322.75	4,314.25
Colegio Nicarao	1,796,955.00	0.00	1,796,954.71	1,796,954.71	0.29
Rehabilitación de Establecimientos Escolares del Departamento de Managua	0.00	0.00	0.00	0.00	0.00
Centro Escolar Milagro de Dios	0.00	0.00	0.00	0.00	0.00
Centro Escolar Rene Schick	0.00	0.00	0.00	0.00	0.00
Centro Escolar Alejandro Vega Matus	436,463.00	0.00	436,462.41	436,462.41	0.59
Centro Escolar 14 de Septiembre	0.00	0.00	0.00	0.00	0.00
Centro Escolar Los Caminantes	0.00	0.00	0.00	0.00	0.00
Centro Escolar Mixta Morrito	59,843.97	0.00	25,870.39	25,870.39	33,973.58
Centro Escolar Las Maravillas	72,725.05	0.00	72,725.05	72,725.05	0.00
Centro Escolar Edelberto Torrez	331,952.00	0.00	173,399.14	173,399.14	158,552.86
Centro Escolar José Cecilio del Valle	49,619.75	0.00	49,619.75	49,619.75	0.00
Instituto Nacional Juan José Rodríguez	0.00	0.00	0.00	0.00	0.00
Centro Escolar Alfonso Cortéz (León)	0.00	0.00	0.00	0.00	0.00
Instituto Maestros Autóctonos	2,968,008.83	0.00	2,968,000.00	2,968,000.00	8.83
Centro Escolar José Dolores	1,850,227.15	0.00	1,850,226.61	1,850,226.61	0.54
Rehabilitación de Escuelas e Institutos	0.00	0.00	0.00	0.00	0.00

FILTRADO POR :

PARAMETROS ESPECIALES: Mes Inicial (MM)=1 / Mes Final (MM)=12 / Programa Especifico=6

PRODUCCION 2009



SUBSISTEMA : SIEP  
 APLICACION : SIEP  
 ENTIDAD : DGP  
 USUARIO : DGP027

PRODUCCION 2009  
 MINISTERIO DE HACIENDA Y CREDITO PUBLICO  
 PROGRAMAS ESPECIFICOS  
 ESTRATEGIA REDUCCION DE LA POBREZA (RECLASIFICACION ERCEP)

PAGINA: 5 de 45  
 FECHA: 18/03/2010  
 HORA: 09:37:44 AM  
 REPORTE: PRPSIEP125A

ACTUALIZADO Y DEVENGADO (CORDOBAS)  
 DE: ENERO A: DICIEMBRE

INSTITUCION	PRESUPUESTO ACTUALIZADO	DEVENGADO			SALDO POR DEVENGAR
		CORRIENTE	CAPITAL	TOTAL	
MINISTERIO DE EDUCACIÓN					
PROYECTOS CENTRALES					
Centro Escolar Villa Japón	1,346,445.00	0.00	1,346,444.23	1,346,444.23	0.77
Centro Escolar Nicarao	913,816.00	0.00	913,815.23	913,815.23	0.77
Centro Escolar Los Martínez	1,576,604.00	0.00	1,576,603.97	1,576,603.97	0.03
Centro Escolar Daniel Roa Padilla	906,225.00	0.00	906,224.89	906,224.89	0.11
FORMACIÓN Y DESARROLLO PROFESIONAL DOCENTE	202,975,263.67	38,828,750.72	153,781,454.06	192,610,204.78	10,365,058.89
Escuela Normal Ricardo Morales Avilés	10,207,325.00	0.00	5,853,662.17	5,853,662.17	4,353,662.83
Escuela Normal Darwin Vallecillo	2,600,000.00	0.00	2,600,000.00	2,600,000.00	0.00
Dotación de Mobiliario Escolar, Lote No. 11, 12, 13, 14 y 15	741,879.60	0.00	741,879.60	741,879.60	0.00
Dotación de Mobiliario Escolar, Lote No. 2	617,688.00	0.00	537,120.00	537,120.00	80,568.00
Construcción de Aulas Prefabricadas en el Departamento de Managua	41,880,577.73	0.00	41,880,577.58	41,880,577.58	0.15
Educación de Calidad para Todos (UNICEF) Proyecto Educación Básica y Políticas Educativas UNICEF	3,213,130.00	2,387,024.85	0.00	2,387,024.85	826,105.15
Escuela Normal Central de Managua	7,316,104.99	0.00	7,316,104.87	7,316,104.87	0.12
Adquisición de Aulas Toldos	1,050,000.00	0.00	1,050,000.00	1,050,000.00	0.00
Supervisión de Obras-Escuelas Normales Estatales	304,000.00	0.00	101,704.00	101,704.00	202,296.00
Dotación de Mobiliario Escolar, Lote No. 5, 6 y 7	8,403,175.80	0.00	8,403,175.80	8,403,175.80	0.00
Dotación de Mobiliario Escolar, Lote No. 8, 9 y 10	899,491.00	0.00	898,809.00	898,809.00	682.00
Escuela Normal José Martí	62,050,854.63	0.00	62,050,854.63	62,050,854.63	0.00
Dotación de Mobiliario y Equipo	0.00	0.00	0.00	0.00	0.00
Rehabilitación de Escuelas Normales	0.00	0.00	0.00	0.00	0.00
Dotación de Mobiliario Escolar, Lote No.1	10,979,625.00	0.00	9,547,500.00	9,547,500.00	1,432,125.00
Escuela Normal Gran Ducado de Luxemburgo	274,001.61	0.00	0.00	0.00	274,001.61
Dotación de Mobiliario Escolar	5,059,172.00	0.00	5,059,171.80	5,059,171.80	0.20
Escuela Normal Rigoberto Cabezas	6,677,778.00	0.00	5,605,947.05	5,605,947.05	1,071,830.95
Formación Inicial a Docentes	31,361,628.79	30,188,289.18	1,112,515.29	31,300,804.47	60,824.32
Formación Continua a Docentes	8,316,399.25	6,253,436.69	0.00	6,253,436.69	2,062,962.56
Construcción de Aulas Prefabricadas en los Departamentos de León, Chinandega y Managua	1,022,432.27	0.00	1,022,432.27	1,022,432.27	0.00
EDUCACIÓN PRIMARIA	3,098,262,620.94	2,873,931,732.03	74,793,295.27	2,948,725,027.30	149,537,593.64
Centro Escolar María Auxiliadora	302,329.00	0.00	302,328.26	302,328.26	0.74
Instituto Nacional de Segovias	2,488,566.98	0.00	2,011,214.18	2,011,214.18	477,352.80
Supervisión de Obras-Centros Escolares en la Región Norte de Nicaragua	155,000.00	0.00	79,044.00	79,044.00	75,956.00
Centro Escolar José Santos Zelaya	3,501,010.35	0.00	2,448,233.74	2,448,233.74	1,052,776.61
Centro Escolar 14 de Septiembre (Jinotega)	3,688,062.20	0.00	2,490,462.21	2,490,462.21	1,197,599.99
Educación Multigrado (Educación de Calidad para Todos-UNICEF)	1,913,177.70	1,593,913.96	0.00	1,593,913.96	319,263.74
Centro Escolar Jairo José Suárez	5,175,449.24	0.00	3,644,480.58	3,644,480.58	1,530,968.66
Centro Escolar Pureza de María	130,070.97	0.00	130,070.28	130,070.28	0.69
Centro Escolar Concepción de María	216,160.03	0.00	216,160.03	216,160.03	0.00
Centro Escolar El Bijagual	2,417,766.46	0.00	1,721,263.47	1,721,263.47	696,502.99
Centro Escolar Efraín Salcedo	1,933,313.54	0.00	1,820,568.56	1,820,568.56	112,744.98
Centro Escolar Adilia Irías	2,406,837.50	0.00	1,917,293.53	1,917,293.53	489,543.97
Centro Escolar Reino de Suecia	2,937,741.51	0.00	2,757,824.98	2,757,824.98	179,916.53
Centro Escolar María Llanes Rodríguez	2,886,429.68	0.00	2,407,910.07	2,407,910.07	478,519.61
Centro Escolar Monseñor José del Carmen Suazo	1,375,061.17	0.00	1,367,392.73	1,367,392.73	7,668.44
Instituto Nacional de Madríz	4,372,435.59	0.00	4,081,707.39	4,081,707.39	290,728.20
Centro Escolar San Francisco Xavier	319,223.00	0.00	319,222.11	319,222.11	0.89
Servicios de Educación Primaria Multigrado	9,277,532.90	9,277,532.90	0.00	9,277,532.90	0.00
Servicios de Educación Primaria para Extraedad	489,300.55	486,681.80	0.00	486,681.80	2,618.75
Centro Escolar Felicitia Ponce de Rodríguez	3,616,744.79	0.00	2,910,809.87	2,910,809.87	705,934.92
Centro Escolar Monseñor Oscar Arnulfo Romero	5,815,518.99	0.00	4,934,148.45	4,934,148.45	881,370.54
Centro Escolar San Isidro	2,518,785.83	0.00	1,514,533.00	1,514,533.00	1,004,252.83
Centro Escolar La Corona	3,929,886.79	0.00	2,691,459.92	2,691,459.92	1,238,426.87
Centro Escolar José Dolores Estrada	6,045,623.64	0.00	4,206,706.48	4,206,706.48	1,838,917.16
Servicios de Educación Primaria Regular	2,986,003,251.68	2,861,420,772.29	0.00	2,861,420,772.29	124,582,479.39

FILTRADO POR :

PARAMETROS ESPECIALES: Mes Inicial (MM)=1 / Mes Final (MM)=12 / Programa Especifico=6

PRODUCCION 2009

SUBSISTEMA : SIEP  
 APLICACION : SIEP  
 ENTIDAD : DGP  
 USUARIO : DGP027

PRODUCCION 2009  
 MINISTERIO DE HACIENDA Y CREDITO PUBLICO  
 PROGRAMAS ESPECIFICOS  
 ESTRATEGIA REDUCCION DE LA POBREZA (RECLASIFICACION ERCEP)

PAGINA: 6 de 45  
 FECHA: 18/03/2010  
 HORA: 09:37:44 AM  
 REPORTE: PRPSIEP125A

ACTUALIZADO Y DEVENGADO (CORDOBAS)  
 DE: ENERO A: DICIEMBRE

INSTITUCION	PRESUPUESTO ACTUALIZADO	DEVENGADO			SALDO POR DEVENGAR
		CORRIENTE	CAPITAL	TOTAL	
MINISTERIO DE EDUCACIÓN					
EDUCACIÓN PRIMARIA					
Centro Escolar Rubén Darío (Esteli)	4,228,683.92	0.00	3,522,421.39	3,522,421.39	706,262.53
Centro Escolar San Andrés de Boboqué	4,907,671.72	0.00	3,446,052.36	3,446,052.36	1,461,619.36
Centro Escolar Quebrada Honda	3,096,804.88	0.00	1,877,831.59	1,877,831.59	1,218,973.29
Centro Escolar Santa Ana	2,334,463.04	0.00	2,334,463.04	2,334,463.04	0.00
Centro Escolar Monte Alto	242,051.00	0.00	242,050.30	242,050.30	0.70
Centro Escolar José Dolores Rivera	4,336,221.40	0.00	2,564,665.21	2,564,665.21	1,771,556.19
Centro Escolar Rubén Darío (Nueva Segovia)	2,808,540.06	0.00	2,326,228.64	2,326,228.64	482,311.42
Educación Extraedad (Educación de Calidad para Todos-UNICEF)	1,156,889.20	941,194.17	0.00	941,194.17	215,695.03
Centro Escolar Ricardo Morales Avilés	6,053,022.10	0.00	4,616,302.79	4,616,302.79	1,436,719.31
Centro Escolar La Rica	4,358,902.58	0.00	3,012,932.39	3,012,932.39	1,345,970.19
Dirección y Coordinación de Educación Primaria	211,636.91	211,636.91	0.00	211,636.91	0.00
Centro Escolar Lesbia López	5,484,729.34	0.00	3,885,349.17	3,885,349.17	1,599,380.17
Centro Escolar Benjamín Zeledón	5,127,724.70	0.00	2,992,164.55	2,992,164.55	2,135,560.15
EDUCACIÓN SECUNDARIA	617,098,750.56	466,868,710.57	149,519,467.61	616,388,178.18	710,572.38
Instituto Salomón de la Selva	22,978,382.00	0.00	22,978,382.00	22,978,382.00	0.00
Construcción Instituto de Excelencia Académica (IDEA)	500.00	0.00	499.20	499.20	0.80
Instituto República de Dinamarca	25,394,837.00	0.00	25,394,837.00	25,394,837.00	0.00
Supervisión de Obras Institutos Ramírez Goyena y Maestro Gabriel	0.00	0.00	0.00	0.00	0.00
Habilitación Aula Taller y Albergue en los Institutos Técnicos Ricardo Morales Aviles y La Dalia	129,022.74	0.00	129,022.74	129,022.74	0.00
Adquisición de Equipos de Topografía para Institutos Técnicos	134,747.52	0.00	134,747.52	134,747.52	0.00
Adquisición de Herramientas, Repuestos y Equipos Automotrices para Institutos Técnicos	36,195.10	0.00	36,195.10	36,195.10	0.00
Instituto José de la Cruz Mena	0.00	0.00	0.00	0.00	0.00
Rehabilitación y Equipamiento del Instituto Maestro Gabriel de Managua	34,528,034.28	0.00	34,528,034.01	34,528,034.01	0.27
Dotación de Mobiliario y Equipo	6,595,295.96	0.00	6,595,295.96	6,595,295.96	0.00
Instituto Santa Cruz	0.00	0.00	0.00	0.00	0.00
Instituto Azarías H. Pallais	0.00	0.00	0.00	0.00	0.00
Instituto de Excelencia Académica Sandino (IDEAS)	5,346,951.02	5,346,951.02	0.00	5,346,951.02	0.00
Instituto Técnico de Bosawás	0.00	0.00	0.00	0.00	0.00
Instituto Miguel de Cervantes	0.00	0.00	0.00	0.00	0.00
Supervisión de Obras y Equipamiento-Bachillerato Técnico	8,792.90	0.00	8,792.90	8,792.90	0.00
Adquisición de Mobiliario para Institutos Técnicos	89,385.50	0.00	89,385.50	89,385.50	0.00
Servicios de Educación Secundaria Regular	462,004,823.84	458,675,311.64	2,773,600.35	461,448,911.99	555,911.85
Instituto Gustavo Carrión	0.00	0.00	0.00	0.00	0.00
Supervisión de Obras-Institutos de León, Ciudad Sandino y Villa El Carmen	16,000.00	0.00	0.00	0.00	16,000.00
Instituto Enmanuel Mongalo	0.00	0.00	0.00	0.00	0.00
Instituto San José Obrero	1,007,456.54	0.00	1,007,456.54	1,007,456.54	0.00
Dotación de Equipos, Materiales y Suministros	3,851,212.24	0.00	3,745,698.93	3,745,698.93	105,513.31
Adquisición de Implementos de Laboratorios para Institutos Técnicos	339,163.62	0.00	339,163.60	339,163.60	0.02
Bachillerato Técnico	2,878,139.82	2,846,447.91	0.00	2,846,447.91	31,691.91
Construcción de Obras Exteriores Instituto de Excelencia Académica (IDEA)	2,928,500.00	0.00	2,928,003.85	2,928,003.85	496.15
Rehabilitación de Centros Escolares para Funcionamiento del Bachillerato Técnico	2,233,927.25	0.00	2,233,927.25	2,233,927.25	0.00
Adquisición de 5 Canoas Metálicas para Institutos Técnicos	197,748.25	0.00	197,748.25	197,748.25	0.00
Rehabilitación y Equipamiento del Instituto Ramírez Goyena de Managua	39,392,167.76	0.00	39,392,167.76	39,392,167.76	0.00
Instituto Las Perlas	6,559,540.31	0.00	6,558,582.24	6,558,582.24	958.07
Adquisición de Utensilios de Cocina para Institutos de Bachillerato Técnico	42,174.94	0.00	42,174.94	42,174.94	0.00
Adquisición de Equipos de Computación para Institutos Técnicos	405,751.97	0.00	405,751.97	405,751.97	0.00
EDUCACIÓN PREESCOLAR	71,813,357.36	69,083,548.79	0.00	69,083,548.79	2,729,808.57
Servicios de Educación Preescolar	20,551,863.90	20,551,863.90	0.00	20,551,863.90	0.00
Educación Preescolar Comunitaria	42,735,985.10	40,445,985.10	0.00	40,445,985.10	2,290,000.00
Educación Inicial y Preescolar (Educación de Calidad para Todos-UNICEF)	1,446,307.00	1,231,538.93	0.00	1,231,538.93	214,768.07
Dirección y Coordinación de Preescolar	7,079,201.36	6,854,160.86	0.00	6,854,160.86	225,040.50

FILTRADO POR :

PARAMETROS ESPECIALES: Mes Inicial (MM)=1 / Mes Final (MM)=12 / Programa Especifico=6

PRODUCCION 2009

SUBSISTEMA : SIEP  
 APLICACION : SIEP  
 ENTIDAD : DGP  
 USUARIO : DGP027

PRODUCCION 2009  
 MINISTERIO DE HACIENDA Y CREDITO PUBLICO  
 PROGRAMAS ESPECIFICOS  
 ESTRATEGIA REDUCCION DE LA POBREZA (RECLASIFICACION ERCEP)

PAGINA: 7 de 45  
 FECHA: 18/03/2010  
 HORA: 09:37:44 AM  
 REPORTE: PRPSIEP125A

ACTUALIZADO Y DEVENGADO (CORDOBAS)  
 DE: ENERO A: DICIEMBRE

INSTITUCION	PRESUPUESTO ACTUALIZADO	DEVENGADO		SALDO POR DEVENGAR	
		CORRIENTE	CAPITAL		
MINISTERIO DE EDUCACIÓN					
EDUCACIÓN ESPECIAL	40,463,016.74	40,402,308.51	0.00	40,402,308.51	60,708.23
Capacitación y Fortalecimiento Institucional para la Educación Especial (OEI/MEC-España)	1,130,793.13	1,130,793.13	0.00	1,130,793.13	0.00
Servicios de Educación Especial	37,862,560.46	37,840,308.65	0.00	37,840,308.65	22,251.81
Dirección y Coordinación	1,469,663.15	1,431,206.73	0.00	1,431,206.73	38,456.42
ALFABETIZACIÓN Y EDUCACIÓN DE ADULTOS	237,920,444.18	210,019,421.36	17,441,038.65	227,460,460.01	10,459,984.17
Habilitación Laboral para Privados de Libertad a Nivel Nacional y Estudiantes del EBA de Jinotega y Matagalpa	4,787,505.95	4,787,505.95	0.00	4,787,505.95	0.00
Remodelación y Equipamiento de Aulas Taller de Habilitación Laboral en Madriz, Esteli, León y Boaco	3,493,242.39	3,493,242.39	0.00	3,493,242.39	0.00
Alfabetización, Educación Básica y Habilitación Laboral (OEI/Generalitat Valenciana)	12,544,006.27	4,356,427.15	0.00	4,356,427.15	8,187,579.12
Enseñanza por Radio para Jóvenes y Adultos	901,025.74	901,025.74	0.00	901,025.74	0.00
Servicios de Alfabetización Jóvenes y Adultos	157,016,664.03	137,979,639.32	17,441,038.65	155,420,677.97	1,595,986.06
Alfabetización y Educación Básica de Jóvenes y Adultos (PAEBANIC FASE IV)	35,779,802.43	35,136,591.63	0.00	35,136,591.63	643,210.80
Habilitación Laboral-Vulcano de Nicaragua (OEI/MEC-España)	235,953.67	235,953.67	0.00	235,953.67	0.00
Dirección y Coordinación Alfabetización y Educación de Adultos	22,708,547.70	22,677,839.51	0.00	22,677,839.51	30,708.19
Bachillerato por Madurez	453,696.00	451,196.00	0.00	451,196.00	2,500.00
MINISTERIO AGROPECUARIO Y FORESTAL	496,324,718.55	262,541,622.97	88,524,782.52	351,066,405.49	145,258,313.06
SERVICIOS AGROSANITARIOS	12,411,858.00	0.00	10,297,906.99	10,297,906.99	2,113,951.01
Construcción de Laboratorio Central de Diagnóstico Veterinario Fase II	0.00	0.00	0.00	0.00	0.00
Diseño de un invernadero	50,470.00	0.00	0.00	0.00	50,470.00
Remodelación del laboratorio de Diagnóstico Veterinario	0.00	0.00	0.00	0.00	0.00
Rehabilitación del laboratorio de la DGPSA en Matagalpa	0.00	0.00	0.00	0.00	0.00
Readecuación del laboratorio de Diagnóstico Fitosanitario del MAGFOR	734,845.00	0.00	679,962.38	679,962.38	54,882.62
Ampliación del laboratorio de residuos Biológicos del MAGFOR	1,376,892.00	0.00	1,056,144.79	1,056,144.79	320,747.21
Construcción del Laboratorio Central de Diagnóstico Veterinario y Microbiología de Alimentos	7,500,000.00	0.00	7,328,482.63	7,328,482.63	171,517.37
Rehabilitación del laboratorio de la DGPSA en Esteli	0.00	0.00	0.00	0.00	0.00
Construcción de un invernadero y oficina de recepción de semilla	0.00	0.00	0.00	0.00	0.00
Rehabilitación del edificio de la DGPSA	1,300,000.00	0.00	0.00	0.00	1,300,000.00
Diseño del Centro Nacional de Diagnóstico y Referencia del MINSA	1,449,651.00	0.00	1,233,317.19	1,233,317.19	216,333.81
PROGRAMA PRODUCTIVO ALIMENTARIO	214,606,519.00	60,989,888.33	48,169,989.95	109,159,878.28	105,446,640.72
Programa Agrolimentario de Semilla	65,970,129.00	1,441,587.50	14,098,520.92	15,540,108.42	50,430,020.58
Bono Productivo Alimentario	148,636,390.00	59,548,300.83	34,071,469.03	93,619,769.86	55,016,620.14
SEGURIDAD ALIMENTARIA NUTRICIONAL	131,363,172.97	130,453,917.28	0.00	130,453,917.28	909,255.69
Apoyo a familias rurales en zonas afectadas por sequias e inundaciones (NIC-CP-10597.O)	43,430,290.32	42,580,028.05	0.00	42,580,028.05	850,262.27
Asistencia en aumento de capacidad de preparación ante catastrofe y mitigación de efectos en población marginal (OPSR-10444.O)	87,932,882.65	87,873,889.23	0.00	87,873,889.23	58,993.42
PARTIDAS NO ASIGNABLES A PROGRAMAS	137,943,168.58	71,097,817.36	30,056,885.58	101,154,702.94	36,788,465.64
Desarrollo de Sistemas Agroforestales Fomento del Cacao y Sistemas Silvopastoriles en El Rama (INTA)	2,804,000.00	280,000.00	0.00	280,000.00	2,524,000.00
Iniciativa Integrada de Desarrollo/Fondo de Apoyo para Oportunidades Locales	12,085,000.00	5,989,361.29	0.00	5,989,361.29	6,095,638.71
Plan Maestro Forestal, Prevención de Desastres Naturales Zona Norte del Pacifico de Nicaragua	4,853,168.58	1,353,168.64	0.00	1,353,168.64	3,499,999.94
Programa Nicaragüense de Juventud Rural (PRONIJUR-FASE I)	1,217,000.00	0.00	0.00	0.00	1,217,000.00
Programa Sectorial de Desarrollo rural Productivo Sostenible (PRORURAL-FC)	29,635,000.00	11,011,616.20	18,575,000.00	29,586,616.20	48,383.80
Programa de Tecnología Agrícola Fase II (INTA-PRORURAL)	24,967,000.00	19,681,000.00	1,470,322.42	21,151,322.42	3,815,677.58
Programa Sectorial de Desarrollo Rural Productivo Sostenible	62,102,000.00	32,502,671.23	10,011,563.16	42,514,234.39	19,587,765.61
Difusión de Tecnología en Agricultura Sostenible a Pequeños Productores de Nicaragua	280,000.00	280,000.00	0.00	280,000.00	0.00
MINISTERIO DE TRANSPORTE E INFRAESTRUCTURA	2,102,877,758.11	11,378,240.03	2,045,640,659.49	2,057,018,899.52	45,858,858.59
CONSTRUCCIÓN DE CARRETERAS	1,756,793,655.11	11,378,240.03	1,700,019,410.42	1,711,397,650.45	45,396,004.66
Servicios de Auditoría	813,103.80	0.00	812,658.07	812,658.07	445.73
Rehabilitación de la Carretera Chinandega - Guasaule	20,558,663.75	0.00	20,558,663.75	20,558,663.75	0.00

FILTRADO POR :

PARAMETROS ESPECIALES: Mes Inicial (MM)=1 / Mes Final (MM)=12 / Programa Especifico=6

PRODUCCION 2009

SUBSISTEMA : SIEP  
 APLICACION : SIEP  
 ENTIDAD : DGP  
 USUARIO : DGP027

PRODUCCION 2009  
 MINISTERIO DE HACIENDA Y CREDITO PUBLICO  
 PROGRAMAS ESPECIFICOS  
 ESTRATEGIA REDUCCION DE LA POBREZA (RECLASIFICACION ERCEP)

PAGINA: 8 de 45  
 FECHA: 18/03/2010  
 HORA: 09:37:44 AM  
 REPORTE: PRPSIEP125A

ACTUALIZADO Y DEVENGADO (CORDOBAS)  
 DE: ENERO A: DICIEMBRE

INSTITUCION	PRESUPUESTO ACTUALIZADO	DEVENGADO			SALDO POR DEVENGAR
		CORRIENTE	CAPITAL	TOTAL	
MINISTERIO DE TRANSPORTE E INFRAESTRUCTURA					
CONSTRUCCIÓN DE CARRETERAS					
Supervisión Pavimentación de la Carretera Cuatro Esquinas - Tempisquiapa - Amayo - Marota (BID-1530/SF-NI)	0.00	0.00	0.00	0.00	0.00
Mantenimiento Rutinario FOMAV (Microempresa) (BM - 4185 - NI)	21,112,473.07	0.00	21,112,473.07	21,112,473.07	0.00
Adoquinado San Antonio - San Gregorio - San Juan de la Sierra MCA (BM CR-4185-NI)	15,080,872.28	0.00	15,080,872.28	15,080,872.28	0.00
Adoquinado San Jorge - Buenos Aires - Popoyuapa, MCA (BM CR 4185-NI)	13,720,701.99	0.00	13,720,701.99	13,720,701.99	0.00
Adoquinado del camino Juigalpa- La Libertad sección comunidad Vigía- San Marcos	21,300,969.27	0.00	21,300,969.27	21,300,969.27	0.00
Adoquinado del Camino Juigalpa-La Libertad, Sección San Marcos-Cosmatillo-La Curva (BM CR-4185-NI)	7,550,051.94	0.00	6,956,136.67	6,956,136.67	593,915.27
Revestimiento Granular Cuyalí - La Colonia - Abisinia; Abisinia - Empalme El Portillo; Abisinia - Puente La Pavona	40,519,926.24	0.00	40,519,926.24	40,519,926.24	0.00
Puente La Pavona - La Pita - Maleconcito - El Cua - La Docha - Puete La Pavona(BID -1599/SF-NI)	0.00	0.00	0.00	0.00	0.00
Supervisión Mantenimiento Malpaisillo - San Isidro (BID-1599/SF-NI)	0.00	0.00	0.00	0.00	0.00
Factibilidad y Diseño para el Mejoramiento del Camino Empalme Terrabona - Terrabona	6,301.00	0.00	0.00	0.00	6,301.00
Reemplazo de Puentes de Madera por Estructuras Permanentes: Puente Sang Sang Was 1, Sang Sang Was 2, Sang Sang Was 3 y El Sombrero	2,000,000.00	0.00	0.00	0.00	2,000,000.00
Factibilidad y Diseño, Mejoramiento Carpeta de Rodamiento del Camino Santa Rosa - Comala - Camoapa (27.8 Km)	5,000.00	0.00	0.00	0.00	5,000.00
Rehabilitación de carretera San Lorenzo-Muhan (BID-1088/SF-NI)	8,948,556.20	0.00	8,948,555.48	8,948,555.48	0.72
Ampliación de Carretera Ticuantepe - Masaya - Granada	7,501,420.00	0.00	6,731,927.44	6,731,927.44	769,492.56
Rehabilitación y Mejoramiento de la Carretera El Viejo-Tonalá-Puerto Morazán (BID 1530 /SF-NI)	434,577.00	0.00	434,576.05	434,576.05	0.95
Rehabilitación y Mejoramiento de la Carretera El Congo - Empalme Cosigüina (BID 1530 /SF-NI)	554,875.63	0.00	554,874.22	554,874.22	1.41
Empalme Cosiguina- Punta Ñata (Z-II BID 1530/SF-NI) FOMAV	3,693,912.61	0.00	3,693,912.61	3,693,912.61	0.00
Supervisión Empalme Jiquilillo- Jiquilillo- Padre Ramos, El Congo - Punta Castilla (BID 1530/SF-NI) FOMAV	3,560.72	0.00	0.00	0.00	3,560.72
Rehabilitación Carretera La Virgen - San Juan del Sur (BM CR-4185-NI)	9,438,437.39	0.00	9,438,437.39	9,438,437.39	0.00
Adoquinado Camino Proincasa-Cofradía, MCA (BM CR -4185-NI)	9,286,201.66	0.00	9,286,201.66	9,286,201.66	0.00
Adoquinado camino Palacaguina- Telpaneca - San Juan del Río Coco (Tramo: Est.12+000 a la 24+250) Etapa I(BM CR-4185-NI)	36,878,416.08	0.00	36,878,416.08	36,878,416.08	0.00
Nagarote - Izapa (Refuerzo 50 km CA 2008) (BM CR -4185 -NI) FOMAV	11,995,283.96	0.00	11,995,283.96	11,995,283.96	0.00
Supervisión Adoquinado del Camino Palacaguina - Telpaneca - San Juan del Río Coco Etapa I (BM CR - 4185 - NI)	0.00	0.00	0.00	0.00	0.00
Revestimiento Granular de Carretera Troncal Cuyalí - Asturias - Las Cruces; Las Cruces - Pantasma (BID -1599/SF-NI)	29,480,089.95	0.00	29,378,724.89	29,378,724.89	101,365.06
Factibilidad y Diseño para la Rehabilitación del Tramo San Rafael del Norte - Yalí (19 Km)	94,623.00	0.00	0.00	0.00	94,623.00
Unidad Coordinadora de Proyectos (Gastos Operativos)	59,129.00	0.00	59,128.92	59,128.92	0.08
Rehabilitación de la Carretera San Ramón - Muy Muy (BCIE No.1733)	126,426,451.76	0.00	126,426,391.12	126,426,391.12	60.64
Supervisión Rehabilitación de la Carretera San Ramon - Muy Muy (BCIE No. 1733)	0.00	0.00	0.00	0.00	0.00
Factibilidad y Diseño para el Mejoramiento del Tramo de Carretera La Dalia - La Mora	926,015.00	0.00	926,014.42	926,014.42	0.58
Factibilidad y Diseño, Mejoramiento del Tramo de Carretera Cuyalí - Las Cruces - Pantasma	3,158,739.00	0.00	3,158,736.35	3,158,736.35	2.65
Mejoramiento Puntual en la Infraestructura Secundaria de Transporte en la RAAN, RAAS y Las Segovias	107,187,746.62	0.00	107,121,229.90	107,121,229.90	66,516.72
Reemplazo Puentes de Madera por Estructuras Permanentes: Puente Siska, Truslaya y San Patricio	12,205,458.81	0.00	9,464,050.20	9,464,050.20	2,741,408.61
Drenaje de Carreteras: Puente la Mía, Aguas Caliente, Susucayán, Salamají y Quisulí	940,749.56	0.00	634,952.61	634,952.61	305,796.95
Mejoramiento camino Empalme San Miguelito - San Miguelito (BCIE-1850)	4,609,000.00	0.00	0.00	0.00	4,609,000.00
Supervisión Mejoramiento Camino Empalme San Miguelito- San Miguelito	1,209,000.00	0.00	276,047.64	276,047.64	932,952.36
Supervisión Mejoramiento Camino San Carlos- Empalme Las Azucenas- Los Chiles	1,209,000.00	0.00	589,147.33	589,147.33	619,852.67
Supervisión Mejoramiento Camino Empalme Pájaro Negro- El Triunfo	1,209,000.00	0.00	667,773.03	667,773.03	541,226.97
Refuerzo y Mejoramiento de la Carretera Pavimentada Chinandega - Corinto (NDF - 423)	31,749,696.64	0.00	31,699,095.78	31,699,095.78	50,600.86
Reconstrucción y Mejoramiento de la Carretera Pavimentada Chinandega- El Viejo	0.00	0.00	0.00	0.00	0.00
Supervisión Rehabilitación y Mejoramiento de La Carretera El Viejo - Tonalá - Puerto Morazán (BID -1530/SF-NI)	70,260.00	0.00	70,257.79	70,257.79	2.21
Adoquinado Empalme Casares - Huehuate, MCA (BM CR-4185-NI)	7,064,181.16	0.00	7,064,181.16	7,064,181.16	0.00
Adoquinado Camino Tola - Nancimi MCA (BM CR-1485-NI)	13,518,729.44	0.00	13,241,937.04	13,241,937.04	276,792.40
Supervisión Adoquinado del Camino Juigalpa - La Libertad (BM CR - 4185 - NI)	0.00	0.00	0.00	0.00	0.00
Supervisión Cuyalí - La Colonia - Abisinia; Abisinia - Empalme El Portillo; Abisinia - Puente La Pavona	2,670,853.78	0.00	2,670,443.74	2,670,443.74	410.04
Diseño para Adoquinado de la Carretera Juigalpa - Puerto Díaz (27 Km)	0.00	0.00	0.00	0.00	0.00
Pavimentación de la Carretera Empalme Pájaro Negro - San Carlos, Tramo II (BID 1796/SF - NI)	0.00	0.00	0.00	0.00	0.00

FILTRADO POR :

PARAMETROS ESPECIALES: Mes Inicial (MM)=1 / Mes Final (MM)=12 / Programa Especifico=6

PRODUCCION 2009

SUBSISTEMA : SIEP  
 APLICACION : SIEP  
 ENTIDAD : DGP  
 USUARIO : DGP027

PRODUCCION 2009  
 MINISTERIO DE HACIENDA Y CREDITO PUBLICO  
 PROGRAMAS ESPECIFICOS  
 ESTRATEGIA REDUCCION DE LA POBREZA (RECLASIFICACION ERCEP)

PAGINA: 9 de 45  
 FECHA: 18/03/2010  
 HORA: 09:37:44 AM  
 REPORTE: PRPSIEP125A

ACTUALIZADO Y DEVENGADO (CORDOBAS)  
 DE: ENERO A: DICIEMBRE

INSTITUCION	PRESUPUESTO ACTUALIZADO	DEVENGADO			SALDO POR DEVENGAR
		CORRIENTE	CAPITAL	TOTAL	
MINISTERIO DE TRANSPORTE E INFRAESTRUCTURA					
CONSTRUCCIÓN DE CARRETERAS					
Supervisión Pavimentación de la Carretera Emplame Pájaro Negro - San Carlos, Tramo II (BIB 1796/SF-NI)	0.00	0.00	0.00	0.00	0.00
Rehabilitación empalme Las Flores-Catarina - Guanacaste - Nandaime(OPEP-1061-P)	4,136,841.59	0.00	4,136,841.59	4,136,841.59	0.00
Supervisión Rehabilitación Empalme Las Flores - Catarina - Guanacaste - Nandaime (OPEP 1061-P)	3,350,663.41	0.00	2,922,296.49	2,922,296.49	428,366.92
Supervisión Reconstrucción de puente Las Limas, Ocongua, Múhan y Quinama	0.00	0.00	0.00	0.00	0.00
Mejoras Puntuales en el Tramo Santo Domingo- El Ayote	8,000,000.00	0.00	4,813,864.00	4,813,864.00	3,186,136.00
Mejoramiento Localizado sobre la Carretera Río Blanco - Siuna - Pte. Banacruz	25,000,000.00	0.00	24,999,999.18	24,999,999.18	0.82
Mejoras del Camino Santa Clara - Susucayán - El Jícaro (BCIE 1608)	10,207,019.94	0.00	10,207,019.93	10,207,019.93	0.01
Estudio y Diseño de la Ruta Turística del Sur- Tramo Marsella- San Juan del Sur- El Ostional	577,170.00	0.00	577,088.21	577,088.21	81.79
Adoquinado Tola - Comunidad de Pablo López, MCA (BM CR -4185-NI)	0.00	0.00	0.00	0.00	0.00
Supervisión Adoquinado Camino Tramo Tisma - Empalme Zambrano (BM CR - 4185 - NI)	0.00	0.00	0.00	0.00	0.00
Supervisión Revestimiento Granular Cuyali - Asturias - Las Cruces; Las Cruces - Pantasma (BID-1599/SF-NI)	1,846,991.94	0.00	1,846,991.94	1,846,991.94	0.00
Supervisión Puente La Pavona - La Pita - Maleconcito, El Cua - La Docha - Puente La Pavona (BID-1599/SF-NI) FOMAV	0.00	0.00	0.00	0.00	0.00
Servicios de Auditoría	391,411.45	0.00	382,981.33	382,981.33	8,430.12
Rehabilitación y Mejoramiento de Carretera Matagalpa - Jinotega (BCIE-No.1768)	121,369,349.60	0.00	121,188,978.54	121,188,978.54	180,371.06
Pavimentación de la Carretera Acoyapa - Empalme Pájaro Negro, Tramo I (BID 1796/SF - NI)	0.00	0.00	0.00	0.00	0.00
Factibilidad y Diseño para el Mejoramiento del tramo de carretera Puertas Viejas - Esquipulas	2,896,468.00	0.00	2,896,467.80	2,896,467.80	0.20
Factibilidad y diseño para el mejoramiento del tramo de carretera Llanos de Colón - La Concordia	887,307.00	0.00	887,238.98	887,238.98	68.02
Mejoramiento camino San Carlos - Empalme Las Azucenas - Los Chiles (BCIE - 1850)	19,889,000.00	0.00	13,235,695.08	13,235,695.08	6,653,304.92
Mejoramiento Camino Empalme Pájaro Negro - El Triunfo (BCIE-1850)	17,890,000.00	0.00	11,991,460.42	11,991,460.42	5,898,539.58
Supervisión Red Relevante Caminos Alimentadores, Acoyapa - San Carlos - Frontera con Costa Rica (BCIE-1850)	0.00	0.00	0.00	0.00	0.00
Embalaje del Puente Río Malacatoya	0.00	0.00	0.00	0.00	0.00
Pavimentación de Carretera Guayacán - Jinotega (UE NIC/B7-3100/2000/001)	59,649,377.00	0.00	58,362,566.92	58,362,566.92	1,286,810.08
Empalme Cosiguina- Potosi (Z-II BID 1530/SF/Ni) FOMAV	2,177,522.00	0.00	2,177,521.29	2,177,521.29	0.71
Adoquinado del Camino Estelí - Llanos de Colón (Tramo I:Estación 0+000-11+500) (BM CR-4185-NI)	47,438,459.94	0.00	47,438,459.94	47,438,459.94	0.00
Adoquinado del Camino Empalme Aposentillo - Aposentillo (BM CR-4185-NI)	23,010,398.14	0.00	22,831,073.11	22,831,073.11	179,325.03
Adoquinado del Camino Estelí - Llanos de Colón (Tramo II:Estación 11+500-23+270) (BM CR - 4185 - NI)	48,287,978.18	0.00	48,287,978.18	48,287,978.18	0.00
Adoquinado del Camino Tisma - Empalme Zambrano (BM CR - 4185 - NI)	26,140,609.06	0.00	26,140,609.06	26,140,609.06	0.00
Adoquinado camino Palacaguina - Telpaneca - San Juan del Río Coco (Tramo :Est 0 +000 a la 12+000) Etapa I (BM CR-4185-NI)	79,189,507.17	0.00	79,189,507.17	79,189,507.17	0.00
Adoquinado Camino Nueva Guinea - La Esperanza (Etapa I) (BM CR-4185-NI)	0.00	0.00	0.00	0.00	0.00
Adoquinado del camino San Juan de Río Coco- Entrada Comunidad Quibuto, Palacaguina, MCA	17,652,455.37	0.00	17,652,455.37	17,652,455.37	0.00
Supervisión Adoquinado del Camino Estelí - Llanos de Colón (BM CR - 4185 - NI)	4,940,178.91	0.00	4,940,178.91	4,940,178.91	0.00
Supervisión Adoquinado del Tramo Santo Tomás - San Pedro Lovago (BM CR - 4185 - NI)	0.00	0.00	0.00	0.00	0.00
Supervisión Revestimiento Granular de Carretera Las Cruces - San Gabriel (BID-1599/SF-NI)	2,212,556.38	0.00	2,212,556.38	2,212,556.38	0.00
Supervisión Rehabilitación y Mejoramiento de Carretera Matagalpa - Jinotega (BCIE No 1768)	6,478,416.40	0.00	6,281,001.15	6,281,001.15	197,415.25
Supervisión Pavimentación de la Carretera Empalme Pájaro Negro- El Tule-San Carlos (BID 1796/SF-NI)	4,169,262.66	0.00	4,169,262.66	4,169,262.66	0.00
Factibilidad y Diseño para la Construcción de Carretera Naciones Unidas - Bluefields	1,000,000.00	0.00	0.00	0.00	1,000,000.00
Supervisión Mejoramiento Camino Empalme Morrito-Morrito	1,209,000.00	0.00	423,210.11	423,210.11	785,789.89
Empalme Jiquilillo - Jiquilillo - Padre Ramos, El Congo - Punta Castilla (BID 1530/SF-NI) FOMAV	0.00	0.00	0.00	0.00	0.00
Unidad Coordinadora del Proyecto (BID 1530/SF-NI)	749,038.14	0.00	628,999.89	628,999.89	120,038.25
Supervisión, Rehabilitación y Mejoramiento de La Carretera El Congo - Empalme Cosiguina (BID-1530/SF-NI)	599,333.42	0.00	599,329.85	599,329.85	3.57
Adoquinado del tramo Santo Tomás - San Pedro de Lóvago	47,014,234.68	0.00	47,014,234.68	47,014,234.68	0.00
Adoquinado del camino Teustepe- San Diego, San José de los Remates, MCA	29,794,558.61	0.00	29,794,558.61	29,794,558.61	0.00
Adoquinado El Quino- Santa Cruz- Mérida (MCA)	7,024,173.20	0.00	7,024,173.20	7,024,173.20	0.00
Revestimiento Granular de Carretera Empalme Las Cruces - San Gabriel (BID 1599/SF-NI)	21,353,798.65	0.00	21,353,798.65	21,353,798.65	0.00
Empalme La concordia - La Concordia (Z-III BID -1599/SF-NI) FOMAV	4,863,674.00	0.00	4,863,673.91	4,863,673.91	0.09

FILTRADO POR :

PARAMETROS ESPECIALES: Mes Inicial (MM)=1 / Mes Final (MM)=12 / Programa Especifico=6

PRODUCCION 2009



SUBSISTEMA : SIEP  
 APLICACION : SIEP  
 ENTIDAD : DGP  
 USUARIO : DGP027

PRODUCCION 2009  
 MINISTERIO DE HACIENDA Y CREDITO PUBLICO  
 PROGRAMAS ESPECIFICOS  
 ESTRATEGIA REDUCCION DE LA POBREZA (RECLASIFICACION ERCEP)

PAGINA: 10 de 45  
 FECHA: 18/03/2010  
 HORA: 09:37:44 AM  
 REPORTE: PRPSIEP125A

ACTUALIZADO Y DEVENGADO (CORDOBAS)  
 DE: ENERO A: DICIEMBRE

INSTITUCION	PRESUPUESTO ACTUALIZADO	DEVENGADO			SALDO POR DEVENGAR
		CORRIENTE	CAPITAL	TOTAL	
MINISTERIO DE TRANSPORTE E INFRAESTRUCTURA					
CONSTRUCCIÓN DE CARRETERAS					
Pavimentación de la Carretera Puente Niscala- Empalme Pájaro Negro (BID-1796/SF-NI)	43,152,859.81	0.00	43,152,859.81	43,152,859.81	0.00
Supervisión Pavimentación de la Carretera Acoyapa - Emplame Pájaro Negro, Tramo I (BID 1796/SF-NI)	0.00	0.00	0.00	0.00	0.00
Reconstrucción de puentes Las Limas, Ocongua, Múhan y Quinama	13,802,843.01	0.00	13,802,843.01	13,802,843.01	0.00
Mejoramiento de la calle de acceso a Ciudad Sandino - Zona Franca, Intersección	2,313,094.31	0.00	2,313,094.31	2,313,094.31	0.00
Factibilidad y Diseño, Mejoramiento de la Carretera La Libertad - Santo Domingo - Los Chinamos(37.1 Km)	5,000.00	0.00	0.00	0.00	5,000.00
Servicios Administrativos Financieros Proyectos BID	60,470,252.00	11,378,240.03	42,824,641.44	54,202,881.47	6,267,370.53
Supervisión Refuerzo y Mejoramiento de La Carretera Chinandega - Puerto Corinto (FND 423)	1,863,767.73	0.00	669,767.73	669,767.73	1,194,000.00
Rehabilitación de Carretera Diríamba - Casares - La Boquita (BM CR-4185-NI)	27,096,476.58	0.00	27,096,476.58	27,096,476.58	0.00
Adoquinado Rubén Darío -Prolacsa,MCA (BM CR-4185-NI)	0.00	0.00	0.00	0.00	0.00
Adoquinado Camino Nacascolo - Talanguera, MCA (BM CR-4185-NI)	2,907,927.26	0.00	2,907,927.26	2,907,927.26	0.00
Adoquinado San Francisco Libre- Las Delicias	18,068,788.35	0.00	18,068,788.35	18,068,788.35	0.00
Adoquinado Las Lajitas- Cuapa	36,875,980.20	0.00	36,875,980.20	36,875,980.20	0.00
Diseño de Obras de Adoquinado (BM CR-4185-NI)	0.00	0.00	0.00	0.00	0.00
Empalme La Mora - Puente La Pavona - El Cua - San José de Bocay (Z-III BID-1599/SF-NI) FOMAV	14,428,802.16	0.00	14,428,802.16	14,428,802.16	0.00
Pavimentación de la Carretera Empalme Lovago- Puente Niscala, (BID 1796/SF-NI)	43,295,729.68	0.00	43,295,729.68	43,295,729.68	0.00
Pavimentación de la Carretera El Tule- San Carlos (BID 1796/SF-NI)	0.00	0.00	0.00	0.00	0.00
Superv. Paviment. de la Carretera Empalme Lovago- Puente Niscala- Empalme Pájaro Negro (BID 1796/SF)	2,662,779.19	0.00	2,662,779.19	2,662,779.19	0.00
Supervisión Mejoras Puntuales en el Tramo Santo Domingo- El Ayote	2,000,000.00	0.00	213,048.95	213,048.95	1,786,951.05
Pavimentación de la Carretera Cuatro Esquinas - Tempisquiapa - Amayo - Marota (BID 1530/SF-NI)	119,522.73	0.00	0.00	0.00	119,522.73
Adoquinado del Camino Juigalpa - La Libertad	47,304,117.20	0.00	47,304,117.20	47,304,117.20	0.00
Adoquinado Camino La Esperanza - Naciones Unidas (Etapa I) (BM CR-4185-NI)	0.00	0.00	0.00	0.00	0.00
Adoquinado La Subasta- Camoapa	24,246,908.82	0.00	24,246,908.82	24,246,908.82	0.00
Supervisión Adoquinado del Camino Nueva Guinea - Naciones Unidas (BM CR - 4185 - NI)	0.00	0.00	0.00	0.00	0.00
Mantenimiento Malpaisillo - San Isidro (BID 1599/SF - NI)	125,437,101.93	0.00	125,394,195.68	125,394,195.68	42,906.25
Pavimentación de la Carretera Empalme Pájaro Negro- El Tule (BID 1796/SF-NI)	51,880,921.00	0.00	51,880,920.29	51,880,920.29	0.71
Mejoramiento camino Empalme Morrito - Morrito (BCIE-1850)	12,272,000.00	0.00	9,935,759.08	9,935,759.08	2,336,240.92
CONSERVACIÓN DE LA RED VIAL	346,084,103.00	0.00	345,621,249.07	345,621,249.07	462,853.93
La Barranca - La Estación	0.00	0.00	0.00	0.00	0.00
Jinotega - Miralagos	773,000.00	0.00	772,986.90	772,986.90	13.10
Acceso al Hospital Regional de Matagalpa	0.00	0.00	0.00	0.00	0.00
Unidad Ejecutora Revestimiento de Carreteras	1,651,000.00	0.00	1,533,575.59	1,533,575.59	117,424.41
La Trinidad - Sacacilí	2,337,267.34	0.00	2,337,267.34	2,337,267.34	0.00
Jicaral - Santa Rosa del Peñón	2,000,000.18	0.00	2,000,000.18	2,000,000.18	0.00
El Ostional - Los Mojones	0.00	0.00	0.00	0.00	0.00
Quebrada Honda - San Francisco Libre	5,950,000.01	0.00	5,950,000.01	5,950,000.01	0.00
Valle La Zapata - El Piñuelar	2,025,572.45	0.00	2,025,572.45	2,025,572.45	0.00
San Rafael del Norte- La Planta (Yali)	1,328,197.05	0.00	1,328,197.05	1,328,197.05	0.00
Chinandega- Guasaule	415,550.38	0.00	415,550.38	415,550.38	0.00
Obra de Drenaje (Madriz, Estelí y Nueva Segovia)	1,995,049.51	0.00	1,995,049.51	1,995,049.51	0.00
Mantenimiento de Puentes de Acero/Concreto (León y Chinandega)	504,950.49	0.00	504,950.49	504,950.49	0.00
Cinco Pinos - San Francisco del Norte	4,762,791.12	0.00	4,762,791.12	4,762,791.12	0.00
Reparación de Caminos de la Red vial	0.00	0.00	0.00	0.00	0.00
Supervisión Para el Mejoramiento del Camino Wuapi-El Tortuguero	1,354,181.00	0.00	1,354,180.26	1,354,180.26	0.74
Otros Proyectos de Revestimiento de Carreteras	8,407,057.46	0.00	8,407,057.46	8,407,057.46	0.00
La Garita - Tipitapa	1,904,435.11	0.00	1,904,435.11	1,904,435.11	0.00
San Rafael del Sur - Masachapa	0.00	0.00	0.00	0.00	0.00
Empalme San Francisco - Santa Emilia - La Dalia	10,523,000.00	0.00	10,523,000.00	10,523,000.00	0.00
Nagarote - Venecia	3,000,000.00	0.00	2,999,999.82	2,999,999.82	0.18
Ciudad Sandino - San Andrés de la Palanca - Mateare	1,250,000.00	0.00	1,250,000.00	1,250,000.00	0.00
Santa Teresa - El Sol	445,544.55	0.00	445,544.55	445,544.55	0.00

FILTRADO POR :

PARAMETROS ESPECIALES: Mes Inicial (MM)=1 / Mes Final (MM)=12 / Programa Especifico=6

PRODUCCION 2009



SUBSISTEMA : SIEP  
 APLICACION : SIEP  
 ENTIDAD : DGP  
 USUARIO : DGP027

PRODUCCION 2009  
 MINISTERIO DE HACIENDA Y CREDITO PUBLICO  
 PROGRAMAS ESPECIFICOS  
 ESTRATEGIA REDUCCION DE LA POBREZA (RECLASIFICACION ERCEP)

PAGINA: 11 de 45  
 FECHA: 18/03/2010  
 HORA: 09:37:44 AM  
 REPORTE: PRPSIEP125A

ACTUALIZADO Y DEVENGADO (CORDOBAS)  
 DE: ENERO A: DICIEMBRE

INSTITUCION	PRESUPUESTO ACTUALIZADO	DEVENGADO			SALDO POR DEVENGAR
		CORRIENTE	CAPITAL	TOTAL	
MINISTERIO DE TRANSPORTE E INFRAESTRUCTURA					
CONSERVACIÓN DE LA RED VIAL					
La Libertad - Santo Domingo	2,376,237.32	0.00	2,376,237.32	2,376,237.32	0.00
La Paz de Carazo - San Pedro	1,000,000.01	0.00	1,000,000.01	1,000,000.01	0.00
Los Chinamos- El Ayote	223,192.95	0.00	223,192.95	223,192.95	0.00
Bypass León	248,864.05	0.00	248,864.05	248,864.05	0.00
Puente Vado Telpaneca, Palacagüina - Telpaneca	1,405,370.71	0.00	1,405,370.71	1,405,370.71	0.00
Puente Las Banderas (San Benito - Empalme Boaco)	1,000,000.00	0.00	1,000,000.00	1,000,000.00	0.00
Mantenimiento de Puentes de Acero/Concreto (Matagalpa y Jinotega)	2,000,000.00	0.00	1,999,999.40	1,999,999.40	0.60
Puente El Monje	1,202,575.00	0.00	1,202,575.00	1,202,575.00	0.00
Boaco - El Paraíso	10,851,447.69	0.00	10,851,447.69	10,851,447.69	0.00
Acceso a San Lorenzo	53,614.00	0.00	53,613.86	53,613.86	0.14
El Sauce - El Aceituno	1,485,148.52	0.00	1,485,148.52	1,485,148.52	0.00
Km 50 (Carretera Rama) - La Empanada	0.00	0.00	0.00	0.00	0.00
Reparación de aproches (Puentes en la ruta El Congo- Empalme Cosiguina)	474,377.56	0.00	474,377.56	474,377.56	0.00
Puente Panmuca	4,611,374.74	0.00	4,611,374.74	4,611,374.74	0.00
Yalí- San Rafael del Norte	1,407,311.12	0.00	1,407,310.58	1,407,310.58	0.54
Mantenimiento de Puentes de Acero/Concreto (Managua)	950,000.00	0.00	949,999.81	949,999.81	0.19
Caminos Productivos del Almendro	2,350,000.00	0.00	2,350,000.00	2,350,000.00	0.00
Nejapa- Santa Rita	0.88	0.00	0.00	0.00	0.88
Estudios y Diseños Red Vial	270,900.00	0.00	0.00	0.00	270,900.00
Emp. Zambrano - Tisma	7,199,999.57	0.00	7,199,999.57	7,199,999.57	0.00
San José de Bocay - Ayapal	5,218,278.15	0.00	5,218,278.15	5,218,278.15	0.00
Jicaral - Las Mojarras	4,200,000.00	0.00	4,199,999.99	4,199,999.99	0.01
León - Amatitan - La Paz Centro	0.00	0.00	0.00	0.00	0.00
El Cuá - La Pavona - Abisinia	1,980,198.02	0.00	1,980,198.02	1,980,198.02	0.00
Jinotepe- El Aguacate	908,907.18	0.00	908,907.18	908,907.18	0.00
Empalme Morrito- Pájaro Negro- San Carlos	1,014,021.41	0.00	1,014,021.41	1,014,021.41	0.00
Obra de Drenaje (León y Chinandega)	2,355,433.14	0.00	2,355,433.14	2,355,433.14	0.00
Obra de Drenaje (Boaco y Chontales)	0.00	0.00	0.00	0.00	0.00
Reemplazo Puente Pipilma, La Embajada - Villa Siquia	0.00	0.00	0.00	0.00	0.00
Puente Karawala	3,257,068.00	0.00	3,256,967.20	3,256,967.20	100.80
Estelí - Emp. Chilamatillo - La Concordia	0.00	0.00	0.00	0.00	0.00
Siuna - Waslala	6,213,462.91	0.00	6,213,462.91	6,213,462.91	0.00
Instalación de Alcantarillas (Triángulo Minero)	1,500,000.00	0.00	1,499,999.99	1,499,999.99	0.01
Canal de Comunicación de la Costa Caribe	13,907,111.58	0.00	13,907,111.39	13,907,111.39	0.19
La Conchita - San Rafael del Sur	1,788,097.17	0.00	1,788,097.17	1,788,097.17	0.00
Empalme Las Calabazas - Ciudad Dario	773,000.00	0.00	772,988.59	772,988.59	11.41
Matagalpa - Jinotega	0.00	0.00	0.00	0.00	0.00
Emp. Ciudad Antigua - Ciudad Antigua	1,209,000.00	0.00	1,208,999.99	1,208,999.99	0.01
Palacagüina - Telpaneca	0.00	0.00	0.00	0.00	0.00
San Juan de Limay - Empalme La Sirena	2,852,674.87	0.00	2,852,674.87	2,852,674.87	0.00
Petaquía - Saslale	1,514,851.48	0.00	1,514,851.48	1,514,851.48	0.00
El Chorro - El Sauce	2,319,000.00	0.00	2,319,000.00	2,319,000.00	0.00
Telpaneca - San Juan del Río Coco	10,151,817.32	0.00	10,151,817.32	10,151,817.32	0.00
El Portón - Emp. Julio Mora - Masiguito	2,926,255.89	0.00	2,926,255.89	2,926,255.89	0.00
Sébado - Molino Sur	0.00	0.00	0.00	0.00	0.00
Wiwili - Wamblán	1,980,198.02	0.00	1,980,198.02	1,980,198.02	0.00
La Mora - El Carmen - Waslala	8,992,632.30	0.00	8,992,632.30	8,992,632.30	0.00
Obras Complementarias de la Superestructura del Puente Panmuca	0.00	0.00	0.00	0.00	0.00
Obra de Drenaje (Matagalpa y Jinotega)	2,038,207.61	0.00	2,038,207.61	2,038,207.61	0.00
Mantenimiento de Puentes de Acero/Concreto (Estelí)	455,445.54	0.00	455,445.54	455,445.54	0.00
Somoto - Guasayuca	2,209,000.00	0.00	2,209,000.00	2,209,000.00	0.00
Emp. Alamikamba - Alamikamba	3,229,626.21	0.00	3,229,626.21	3,229,626.21	0.00
Mejoramiento del Camino Wapi - El tortuguero	0.00	0.00	0.00	0.00	0.00

FILTRADO POR :

PARAMETROS ESPECIALES: Mes Inicial (MM)=1 / Mes Final (MM)=12 / Programa Especifico=6

PRODUCCION 2009

SUBSISTEMA : SIEP  
 APLICACION : SIEP  
 ENTIDAD : DGP  
 USUARIO : DGP027

PRODUCCION 2009  
 MINISTERIO DE HACIENDA Y CREDITO PUBLICO  
 PROGRAMAS ESPECIFICOS  
 ESTRATEGIA REDUCCION DE LA POBREZA (RECLASIFICACION ERCEP)

PAGINA: 12 de 45  
 FECHA: 18/03/2010  
 HORA: 09:37:44 AM  
 REPORTE: PRPSIEP125A

ACTUALIZADO Y DEVENGADO (CORDOBAS)  
 DE: ENERO A: DICIEMBRE

INSTITUCION	PRESUPUESTO ACTUALIZADO	DEVENGADO		SALDO POR DEVENGAR	
		CORRIENTE	CAPITAL		
MINISTERIO DE TRANSPORTE E INFRAESTRUCTURA					
CONSERVACIÓN DE LA RED VIAL					
Rehabilitación de Caminos Rurales Productivos	15,000,000.00	0.00	14,982,975.74	14,982,975.74	17,024.26
El Paraiso- Muy Muy	5,782,806.55	0.00	5,782,806.55	5,782,806.55	0.00
Nejapa - Santa Rita	1,446,307.14	0.00	1,446,307.14	1,446,307.14	0.00
Empalme San Francisco-San Ramón	0.00	0.00	0.00	0.00	0.00
Otros Proyectos de Rehabilitación de Caminos Intermunicipales	24,785,501.14	0.00	24,785,501.14	24,785,501.14	0.00
Achuapa - San Juan de Limay	2,800,000.00	0.00	2,799,999.99	2,799,999.99	0.01
Villanueva - Las Pilas	0.00	0.00	0.00	0.00	0.00
La Calamidad - La Embajada	3,191,813.85	0.00	3,191,813.85	3,191,813.85	0.00
Papaturro - Santa Lucía	3,822,229.52	0.00	3,822,229.52	3,822,229.52	0.00
Granada - El Paso - Malacatoya	10,309,615.00	0.00	10,309,615.00	10,309,615.00	0.00
San Ramón - El Jobo	0.00	0.00	0.00	0.00	0.00
Obra de Drenaje (Carazo, Masaya, Granada y Rivas)	2,100,000.00	0.00	2,100,000.00	2,100,000.00	0.00
Obra de Drenaje (RAAS y Río San Juan)	1,666,667.00	0.00	1,666,667.00	1,666,667.00	0.00
Puente Rosa Grande, Siuna - Waslala	3,333,333.00	0.00	3,333,333.00	3,333,333.00	0.00
Puente palmuca	0.00	0.00	0.00	0.00	0.00
Sébaco Río Nuevo	138.06	0.00	0.00	0.00	138.06
Unidad Ejecutora Reparación de Caminos de la Red Vial	60,000.00	0.00	32,807.14	32,807.14	27,192.86
Río Blanco - Puente Bana Cruz	8,832,104.76	0.00	8,832,104.76	8,832,104.76	0.00
Mantenimiento de Puentes de Acero/Concreto	2,000,000.00	0.00	2,000,000.00	2,000,000.00	0.00
Emp. Boaco - Boaco	572,437.70	0.00	572,437.70	572,437.70	0.00
Señalamiento Vial Revestimiento de Carreteras	1,181,941.18	0.00	1,165,873.77	1,165,873.77	16,067.41
Sabana Grande - Veracruz	3,901,236.55	0.00	3,901,236.55	3,901,236.55	0.00
Ochomogo - Las Salinas - Tola	3,500,000.20	0.00	3,500,000.20	3,500,000.20	0.00
Ciudad Darío - Terrabona	4,576,152.92	0.00	4,576,152.92	4,576,152.92	0.00
Pantasma - Emp. Maleconcito	1,980,198.02	0.00	1,980,198.02	1,980,198.02	0.00
Kurinwás - Río Plata	2,727,826.81	0.00	2,727,826.81	2,727,826.81	0.00
Yalí - El Tule	2,798,258.34	0.00	2,798,258.34	2,798,258.34	0.00
Susucayán - Jumaica	0.00	0.00	0.00	0.00	0.00
Palo Grande - San Enrique	4,500,000.00	0.00	4,500,000.00	4,500,000.00	0.00
Empalme San Antonio- San Vicente	1,003,731.93	0.00	1,003,731.92	1,003,731.92	0.01
Drenaje de Carreteras	4,532,504.94	0.00	4,532,504.94	4,532,504.94	0.00
Rosita - Bonanza	4,004,000.02	0.00	4,004,000.02	4,004,000.02	0.00
Puente Bana Cruz - Puerto Cabezas	4,157,938.51	0.00	4,157,938.51	4,157,938.51	0.00
Rivas - Tola	3,475,000.00	0.00	3,475,000.00	3,475,000.00	0.00
Muhán - El Rama	3,092,000.00	0.00	3,092,000.00	3,092,000.00	0.00
Murra - El Rosario	4,644,861.02	0.00	4,644,861.02	4,644,861.02	0.00
San Sebastián de Yalí - Miraflores	2,812,514.85	0.00	2,812,514.85	2,812,514.85	0.00
Emp. Salinas Grandes - Salinas Grandes	2,500,000.00	0.00	2,500,000.00	2,500,000.00	0.00
El Tránsito - Pte. La Gloria	2,500,000.00	0.00	2,499,999.99	2,499,999.99	0.01
San Martín - Emp. El Naranjal	1,188,118.83	0.00	1,188,118.83	1,188,118.83	0.00
Río Mena - Colón	4,199,999.80	0.00	4,199,999.80	4,199,999.80	0.00
San Lucas - San José de Cusmapa	4,332,966.62	0.00	4,332,966.62	4,332,966.62	0.00
Empalme Lóvago- Acoyapa	593,780.76	0.00	593,780.76	593,780.76	0.00
Deslizamiento entrada a Matagalpa	3,782,385.40	0.00	3,782,385.40	3,782,385.40	0.00
Llanos de Colón - La Concordia	10,934,000.00	0.00	10,920,021.90	10,920,021.90	13,978.10
Santa Martha - Waspán	1,268,910.89	0.00	1,268,910.89	1,268,910.89	0.00
Reparación Puentes de Madera	3,460,524.12	0.00	3,460,524.12	3,460,524.12	0.00
MINISTERIO DE SALUD	4,522,661,854.41	3,994,686,742.31	472,081,728.81	4,466,768,471.12	55,893,383.29
PROYECTOS CENTRALES	18,806,627.00	0.00	14,504,555.38	14,504,555.38	4,302,071.62
Construcción de Bodega en el Centro Nacional de Diagnóstico y Referencia	701,622.55	0.00	701,622.55	701,622.55	0.00
Diseño de un Modelo de Red Integrada de Salud	2,500,000.00	0.00	634,833.66	634,833.66	1,865,166.34

FILTRADO POR :

PARAMETROS ESPECIALES: Mes Inicial (MM)=1 / Mes Final (MM)=12 / Programa Especifico=6

PRODUCCION 2009

SUBSISTEMA : SIEP  
 APLICACION : SIEP  
 ENTIDAD : DGP  
 USUARIO : DGP027

PRODUCCION 2009  
 MINISTERIO DE HACIENDA Y CREDITO PUBLICO  
 PROGRAMAS ESPECIFICOS  
 ESTRATEGIA REDUCCION DE LA POBREZA (RECLASIFICACION ERCEP)

PAGINA: 13 de 45  
 FECHA: 18/03/2010  
 HORA: 09:37:44 AM  
 REPORTE: PRPSIEP125A

ACTUALIZADO Y DEVENGADO (CORDOBAS)  
 DE: ENERO A: DICIEMBRE

INSTITUCION	PRESUPUESTO ACTUALIZADO	DEVENGADO			SALDO POR DEVENGAR
		CORRIENTE	CAPITAL	TOTAL	
MINISTERIO DE SALUD					
PROYECTOS CENTRALES					
Construcción de Bodega del Centro de Insumos para la Salud (CIPS) Colonia Miguel Gutiérrez	6,041,002.00	0.00	5,110,614.09	5,110,614.09	930,387.91
Rehabilitación del Centro Nacional de Diagnóstico y Referencia	5,827,515.45	0.00	5,827,515.45	5,827,515.45	0.00
Equipamiento para el Centro Nacional de Diagnóstico y Referencia y Laboratorio de Control de Calidad	3,736,487.00	0.00	2,229,969.63	2,229,969.63	1,506,517.37
ACTIVIDADES SEDES LOCALES	27,702,746.58	13,776,563.70	11,328,225.49	25,104,789.19	2,597,957.39
Centros Formadores del Personal de Salud	13,932,115.58	12,998,769.70	0.00	12,998,769.70	933,345.88
Ampliación y Reparación de Vivienda para Personal de Salud, Corn Island	0.00	0.00	0.00	0.00	0.00
Construcción Sede Silais RAAN	7,282,346.00	0.00	7,239,790.24	7,239,790.24	42,555.76
Construcción de Vivienda de Personal Centro de Salud, Rosita	2,800,000.00	0.00	2,078,351.52	2,078,351.52	721,648.48
Construcción de Vivienda para Personal de Salud en la RAAN	2,800,000.00	0.00	2,010,083.73	2,010,083.73	789,916.27
Capacitación Enfermeras Obstetras	888,285.00	777,794.00	0.00	777,794.00	110,491.00
COMUNICACIÓN Y PROMOCIÓN PARA LA SALUD	4,026,855.19	2,001,854.99	0.00	2,001,854.99	2,025,000.20
Gestión de la Red Comunitaria	28,978.44	28,978.44	0.00	28,978.44	0.00
Campañas de Promoción y Educación en Salud	3,997,876.75	1,972,876.55	0.00	1,972,876.55	2,025,000.20
PREVENCIÓN DE ENFERMEDADES	38,677,559.99	37,519,797.97	256,262.42	37,776,060.39	901,499.60
Vacunación Sistemática	2,696,192.87	2,438,705.79	256,262.42	2,694,968.21	1,224.66
Control y Vigilancia de Enfermedades Transmitidas por Agua, Alimentos y Desechos	669,343.56	661,343.56	0.00	661,343.56	8,000.00
Control y Vigilancia de Enfermedades Transmitidas por Vectores	6,530,177.27	6,538,176.97	0.00	6,538,176.97	-7,999.70
Jornadas Populares de Salud	28,781,846.29	27,881,571.65	0.00	27,881,571.65	900,274.64
ATENCIÓN INTEGRAL EN EL PRIMER NIVEL DE ATENCIÓN	1,844,486,493.51	1,631,381,026.92	193,879,589.04	1,825,260,615.96	19,225,877.55
Atención a la Morbilidad no Ambulatoria	29,522,093.11	29,522,093.03	0.00	29,522,093.03	0.08
Supervisión de Construcción Hospital Primario Tipitapa	178,982.44	0.00	175,500.00	175,500.00	3,482.44
Ampliación del Hospital Primario Somotillo, Chinandega	2,572,494.00	0.00	2,333,132.89	2,333,132.89	239,361.11
Rehabilitación Policlínico Ernesto Hodgson	2,757,936.38	0.00	2,757,936.38	2,757,936.38	0.00
Construcción Puesto de Salud Santa María de los Angeles, Managua	2,101,346.56	0.00	2,101,346.08	2,101,346.08	0.48
Reemplazo Puesto de Salud Klisnak, Waspán	1,635,356.64	0.00	1,635,356.64	1,635,356.64	0.00
Construcción Casa Materna El Viejo	0.00	0.00	0.00	0.00	0.00
Construcción Casa Materna Puerto Cabezas	0.00	0.00	0.00	0.00	0.00
Rehabilitación Casa Materna Puerto Cabezas	0.00	0.00	0.00	0.00	0.00
Rehabilitación de Centro de Salud de Murra, Nueva Segovia	3,853,674.54	0.00	3,845,239.45	3,845,239.45	8,435.09
Rehabilitación Centro de Salud San Pedro del Norte Chinandega	0.00	0.00	0.00	0.00	0.00
Ampliación y Reparación del Centro de Salud Muelle de los Bueyes	351,966.00	0.00	20,254.23	20,254.23	331,711.77
Supervisión de Rehabilitación Centro de Salud San Pedro del Norte Chinandega	0.00	0.00	0.00	0.00	0.00
Rehabilitación Puesto de Salud Solingalpa	0.00	0.00	0.00	0.00	0.00
Construcción Puesto de Salud Fruta de Pan -Rosita	684,692.54	0.00	671,377.34	671,377.34	13,315.20
Construcción Puesto de Salud Jorge Dimitrov, Managua	1,171,251.10	0.00	1,171,251.09	1,171,251.09	0.01
Construcción Puesto de Salud Solingalpa	0.00	0.00	0.00	0.00	0.00
Construcción de Puesto de Salud Amak Bocay- Jinotega	367,940.00	0.00	245,824.61	245,824.61	122,115.39
Construcción Casa Materna, Yalí-Jinotega	0.00	0.00	0.00	0.00	0.00
Supervisión de Construcción de Casas Maternas	69,000.00	0.00	0.00	0.00	69,000.00
Equipamiento Médico para Puestos de Salud	13,710,765.21	0.00	13,710,765.21	13,710,765.21	0.00
Supervisión de Rehabilitación de Centros de Salud	392,841.28	0.00	94,841.28	94,841.28	298,000.00
Construcción Puesto de Salud José Dolores Estrada-Managua	0.00	0.00	0.00	0.00	0.00
Rehabilitación Casa Materna El Viejo	0.00	0.00	0.00	0.00	0.00
Gestión Técnica Administrativa	1,267,539,218.90	1,264,263,299.75	1,531,854.98	1,265,795,154.73	1,744,064.17
Equipamiento No Médico para Unidades del Primer Nivel de Atención	6,713,343.80	0.00	1,217,161.84	1,217,161.84	5,496,181.96
Construcción Hospital Primario San Juan del Río Coco	32,648,692.00	0.00	31,872,299.88	31,872,299.88	776,392.12
Construcción Hospital Primario El Sauce	15,688,081.30	0.00	15,688,080.42	15,688,080.42	0.88
Construcción Hospital Primario Prinzapolka	20,055,047.20	0.00	20,055,047.00	20,055,047.00	0.20
Construcción Hospital Primario La Dalia	13,929,183.89	0.00	13,929,183.67	13,929,183.67	0.22
Supervisión de Construcción Hospital Primario San Juan del Río Coco	437,000.00	0.00	217,290.47	217,290.47	219,709.53
Rehabilitación Hospital Primario Somotillo	0.00	0.00	0.00	0.00	0.00

FILTRADO POR :

PARAMETROS ESPECIALES: Mes Inicial (MM)=1 / Mes Final (MM)=12 / Programa Especifico=6

PRODUCCION 2009

SUBSISTEMA : SIEP  
 APLICACION : SIEP  
 ENTIDAD : DGP  
 USUARIO : DGP027

PRODUCCION 2009  
 MINISTERIO DE HACIENDA Y CREDITO PUBLICO  
 PROGRAMAS ESPECIFICOS  
 ESTRATEGIA REDUCCION DE LA POBREZA (RECLASIFICACION ERCEP)

PAGINA: 14 de 45  
 FECHA: 18/03/2010  
 HORA: 09:37:44 AM  
 REPORTE: PRPSIEP125A

ACTUALIZADO Y DEVENGADO (CORDOBAS)  
 DE: ENERO A: DICIEMBRE

INSTITUCION	PRESUPUESTO ACTUALIZADO	DEVENGADO			SALDO POR DEVENGAR
		CORRIENTE	CAPITAL	TOTAL	
MINISTERIO DE SALUD					
ATENCIÓN INTEGRAL EN EL PRIMER NIVEL DE ATENCIÓN					
Rehabilitación Centro de Salud Condega Estelí	0.00	0.00	0.00	0.00	0.00
Rehabilitación Centro de Salud Terrabona Matagalpa	3,302,227.00	0.00	3,302,226.61	3,302,226.61	0.39
Atención Dispensarizada a la Familia en la Comunidad	51,803,965.65	52,230,654.95	0.00	52,230,654.95	-426,689.30
Supervisión de Construcción Hospital Primario El Sauce	233,200.16	0.00	233,200.16	233,200.16	0.00
Supervisión de Construcción Hospital Primario Prinzapolka	450,000.00	0.00	0.00	0.00	450,000.00
Construcción de Centro de Salud San Pedro del Norte	0.00	0.00	0.00	0.00	0.00
Rehabilitación Centro de Salud Chichigalpa Chinandega	1,687,879.00	0.00	1,687,878.47	1,687,878.47	0.53
Construcción Puesto de Salud Las Breñas -Rosita	460,878.00	0.00	451,406.83	451,406.83	9,471.17
Construcción Puesto de Salud Camilo Ortega, Managua	1,894,940.19	0.00	1,894,939.16	1,894,939.16	1.03
Construcción Casa Materna Raití- RAAN	131,375.00	0.00	131,371.72	131,371.72	3.28
Atención a la Morbilidad Ambulatoria	45,697,451.03	45,095,296.14	0.00	45,095,296.14	602,154.89
Construcción Hospital Primario San Juan del Sur	0.00	0.00	0.00	0.00	0.00
Supervisión de Rehabilitación Centro de Salud Terrabona Matagalpa	145,600.42	0.00	145,600.28	145,600.28	0.14
Rehabilitación Puesto de Salud San Andrés de Wiwilí Jinotega	0.00	0.00	0.00	0.00	0.00
Reemplazo Puesto de Salud Wiconsin, Waspán	1,635,356.66	0.00	1,635,356.66	1,635,356.66	0.00
Construcción Casa Materna El Ayote	0.00	0.00	0.00	0.00	0.00
Equipamiento Médico para Hospitales Primarios	0.00	0.00	0.00	0.00	0.00
Equipamiento Médico para Policlínicos	0.00	0.00	0.00	0.00	0.00
Construcción Puesto de Salud Laureles Sur, Managua	1,835,358.00	0.00	1,835,357.24	1,835,357.24	0.76
Equipamiento Médico para Centros de Salud	13,355,164.00	0.00	13,355,163.84	13,355,163.84	0.16
Servicios de Apoyo al Diagnóstico	4,280,579.29	4,886,579.53	0.00	4,886,579.53	-606,000.24
Brigada Médica Cubana	26,990,885.05	25,320,712.49	70,122.73	25,390,835.22	1,600,049.83
Construcción Hospital Primario Camoapa	630,300.00	0.00	630,295.93	630,295.93	4.07
Supervisión de Construcción Hospital Primario Mulukukú	540,000.00	0.00	0.00	0.00	540,000.00
Construcción Puesto de Salud La Primavera, Managua	597,080.13	0.00	597,080.13	597,080.13	0.00
Brigada Médica Especializada	3,372,696.00	2,803,072.84	10,046.82	2,813,119.66	559,576.34
Construcción Hospital Primario Mulukukú	15,401,877.98	0.00	15,401,877.98	15,401,877.98	0.00
Supervisión de Construcción Hospital Primario San Juan del Sur	94,841.28	0.00	94,841.28	94,841.28	0.00
Construcción Centro de Salud San Rafael del Norte	11,829,544.00	0.00	9,008,448.10	9,008,448.10	2,821,095.90
Rehabilitación Hospital Primario Rosita	2,000,000.00	0.00	1,284,395.32	1,284,395.32	715,604.68
Dotación Instrumental Quirúrgico	541,375.79	0.00	541,375.71	541,375.71	0.08
Extensión de Cobertura	129,753,029.61	127,346,328.62	0.00	127,346,328.62	2,406,700.99
Construcción Hospital Primario Tipitapa	14,392,077.10	0.00	14,346,608.74	14,346,608.74	45,468.36
Supervisión de Construcción Hospital Primario La Dalia	93,890.93	0.00	0.00	0.00	93,890.93
Construcción Centro de Salud San Rafael del Sur-Managua	8,699,038.00	0.00	8,335,554.38	8,335,554.38	363,483.62
Supervisión de Rehabilitación de Hospitales Primarios	132,000.00	0.00	87,978.08	87,978.08	44,021.92
Construcción Puesto de Salud La Fonseca RAAS	0.00	0.00	0.00	0.00	0.00
Construcción Puesto de Salud Sabana Grande-Managua	616,228.01	0.00	616,228.01	616,228.01	0.00
Reemplazo Puesto de Salud Lapan, Puerto Cabezas	921,950.17	0.00	790,398.48	790,398.48	131,551.69
Supervisión de Reemplazo Puestos de Salud	138,000.00	0.00	138,000.00	138,000.00	0.00
Construcción Casa Materna Bonanza	0.00	0.00	0.00	0.00	0.00
Construcción Casa Materna Laguna de Perlas	3,425,431.00	0.00	3,005,693.11	3,005,693.11	419,737.89
Construcción de Casa Materna Kukrahill RAAS	523,081.00	0.00	493,214.92	493,214.92	29,866.08
Rehabilitación Casa Materna Santo Tomás	0.00	0.00	0.00	0.00	0.00
Atención para la Protección y Prevención de la Salud	79,838,936.17	79,912,989.57	0.00	79,912,989.57	-74,053.40
Supervisión de Construcción Centro de Salud San Rafael del Norte	364,746.00	0.00	196,402.00	196,402.00	168,344.00
Supervisión de Construcción Centro de Salud San Rafael del Sur-Managua	294,604.00	0.00	284,782.89	284,782.89	9,821.11
ATENCIÓN DE SALUD HOSPITALARIA	2,588,961,572.14	2,310,007,498.73	252,113,096.48	2,562,120,595.21	26,840,976.93
Servicios de Atención Ambulatoria y Especializada	40,092,497.78	43,149,659.83	0.00	43,149,659.83	-3,057,162.05
Gestión Técnica Administrativa Hospitalaria	1,750,880,655.19	1,733,925,872.21	4,434,767.84	1,738,360,640.05	12,520,015.14
Supervisión Construcción Hospital Muelle de los Bueyes	335,256.00	0.00	328,438.33	328,438.33	6,817.67
Rehabilitación de Emergencia Hospital Gaspar García Laviana de Rivas	0.00	0.00	0.00	0.00	0.00
Rehabilitación del Sistema Hidrosanitario Hospital Victoria Motta de Jinotega	0.00	0.00	0.00	0.00	0.00

FILTRADO POR :

PARAMETROS ESPECIALES: Mes Inicial (MM)=1 / Mes Final (MM)=12 / Programa Especifico=6

PRODUCCION 2009

SUBSISTEMA : SIEP  
 APLICACION : SIEP  
 ENTIDAD : DGP  
 USUARIO : DGP027

PRODUCCION 2009  
 MINISTERIO DE HACIENDA Y CREDITO PUBLICO  
 PROGRAMAS ESPECIFICOS  
 ESTRATEGIA REDUCCION DE LA POBREZA (RECLASIFICACION ERCEP)

PAGINA: 15 de 45  
 FECHA: 18/03/2010  
 HORA: 09:37:44 AM  
 REPORTE: PRPSIEP125A

ACTUALIZADO Y DEVENGADO (CORDOBAS)  
 DE: ENERO A: DICIEMBRE

INSTITUCION	PRESUPUESTO ACTUALIZADO	DEVENGADO			SALDO POR DEVENGAR
		CORRIENTE	CAPITAL	TOTAL	
MINISTERIO DE SALUD					
ATENCIÓN DE SALUD HOSPITALARIA					
Supervisión de Obras Hospital Nuevo Amanecer de Puerto Cabezas	0.00	0.00	0.00	0.00	0.00
Supervisión Rehabilitación de Sistema Eléctrico Hospital Luis Felipe Moncada de San Carlos	0.00	0.00	0.00	0.00	0.00
Rehabilitación del Sistema de Almacenamiento del Centro de Cardiología, Hospital Roberto Calderón	24,150.00	0.00	19,878.07	19,878.07	4,271.93
Construcción de Búnker para Medicina Nuclear	8,406,242.00	0.00	7,691,088.94	7,691,088.94	715,153.06
Supervisión de Obras de Rehabilitación Hospital Alemán Nicaragüense de Managua	0.00	0.00	0.00	0.00	0.00
Rehabilitación del Sistema Eléctrico Hospital Antonio Lenín Fonseca de Managua	5,848,705.00	0.00	5,848,704.26	5,848,704.26	0.74
Rehabilitación de Sala de Emergencias del Hospital La Trinidad de Estelí	1,806,506.00	0.00	1,806,505.41	1,806,505.41	0.59
Servicios de Consulta Externa	35,208,136.88	35,248,156.96	1,678.33	35,249,835.29	-41,698.41
Rehabilitación del Sistema Eléctrico Hospital Luis Felipe Moncada de San Carlos	0.00	0.00	0.00	0.00	0.00
Supervisión de Obras Hospital Asunción Juigalpa	562,755.27	0.00	220,000.00	220,000.00	342,755.27
Reparación de Techos Hospital Humberto Alvarado de Masaya	2,887,998.49	0.00	2,887,998.49	2,887,998.49	0.00
Rehabilitación Bloque Quirúrgico II Fase Hospital Roberto Calderón Gutiérrez de Managua	3,566,016.00	0.00	3,081,228.94	3,081,228.94	484,787.06
Supervisión de Obras de Rehabilitación Hospital Oscar Danilo Rosales de León	281,000.00	0.00	251,000.00	251,000.00	30,000.00
Supervisión Construcción de Búnker para Medicina Nuclear	172,502.00	0.00	157,121.60	157,121.60	15,380.40
Diseño para Rehabilitar Infraestructura del Hospital Regional de Matagalpa	62,215.00	0.00	27,050.00	27,050.00	35,165.00
Construcción de Muro Perimetral del Hospital Victoria Motta de Jinotega	44,041.00	0.00	0.00	0.00	44,041.00
Supervisión de Obras Hospital Santiago de Jinotepe	0.00	0.00	0.00	0.00	0.00
Rehabilitación Sistema Hidrosanitario Hospital Asunción de Juigalpa	6,707,490.92	0.00	6,490,826.15	6,490,826.15	216,664.77
Construcción de Bodega Hospital León	0.00	0.00	0.00	0.00	0.00
Supervisión de obra de Construcción Hospital Alemán Nicaraguense de Managua	287,701.00	0.00	92,901.50	92,901.50	194,799.50
Rehabilitación del Sistema Hidrosanitario Hospital La Trinidad de Estelí	2,482,070.00	0.00	2,482,069.66	2,482,069.66	0.34
Servicios de Emergencia	120,352,593.28	120,882,543.95	0.00	120,882,543.95	-529,950.67
Servicios de Atención Médicos y/o Quirúrgicos	306,478,382.97	302,905,278.87	181,577.64	303,086,856.51	3,391,526.46
Reparación de Techos Hospital Amistad Japón Nicaragua de Granada	0.00	0.00	0.00	0.00	0.00
Rehabilitación de Emergencia Hospital Ernesto Sequeira de Bluefields	3,699,123.75	0.00	3,699,123.41	3,699,123.41	0.34
Rehabilitación de Dos Quirófanos Hospital Infantil Manuel de Jesús Rivera de Managua	0.00	0.00	0.00	0.00	0.00
Rehabilitación Edificio de Hospitalización de Gineco-obstetricia Hospital Alemán Nicaragüense	0.00	0.00	0.00	0.00	0.00
Construcción de Edificios de Hospitalización Gineco-Obstetricia Hospital Alemán Nicaraguense de Managua	10,115,497.00	0.00	10,115,492.76	10,115,492.76	4.24
Supervisión Rehabilitación Hospital Antonio Lenín Fonseca de Managua	0.00	0.00	0.00	0.00	0.00
Supervisión de Obras de Rehabilitación Hospital La Trinidad de Estelí	287,457.00	0.00	235,902.00	235,902.00	51,555.00
Equipamiento No Médico para Unidades Hospitalarias	14,643,197.57	0.00	9,537,352.20	9,537,352.20	5,105,845.37
Construcción de Hospital Muelle de los Bueyes	48,821,041.00	0.00	48,821,040.26	48,821,040.26	0.74
Rehabilitación de Quirófanos Hospital Nuevo Amanecer de Puerto Cabezas	0.00	0.00	0.00	0.00	0.00
Supervisión de Obras Hospital Gaspar García Laviana de Rivas	0.00	0.00	0.00	0.00	0.00
Sustitución de Techos Hospital José Dolores Fletes de Managua	1,244,551.00	0.00	1,244,549.30	1,244,549.30	1.70
Rehabilitación de la Ruta Crítica Hospital Asunción de Juigalpa	19,920,753.81	0.00	19,920,753.81	19,920,753.81	0.00
Rehabilitación Bloque Quirúrgico Hospital Oscar Danilo Rosales de León	13,146,299.00	0.00	12,146,298.97	12,146,298.97	1,000,000.03
Diseño para Rehabilitar Infraestructura del Hospital Regional de Juigalpa	65,600.00	0.00	65,599.57	65,599.57	0.43
Supervisión de Obras Hospital San Juan de Dios de Estelí	630,000.00	0.00	196,402.00	196,402.00	433,598.00
Equipamiento Médico para Unidades de Salud de Segundo Nivel	78,333,131.18	0.00	76,030,510.52	76,030,510.52	2,302,620.66
Diseño para Rehabilitar Infraestructura del Hospital Regional de Jinotepe	244,721.00	0.00	244,720.90	244,720.90	0.10
Extensión de Cobertura	63,647,184.00	63,581,949.29	0.00	63,581,949.29	65,234.71
Rehabilitación del Área de Emergencia Hospital Santiago de Jinotepe	0.00	0.00	0.00	0.00	0.00
Rehabilitación Bloque Quirúrgico Hospital Gaspar García Laviana	111,660.00	0.00	111,659.54	111,659.54	0.46
Construcción Muro Perimetral y otras Hospital Gaspar García Laviana de Rivas	7,000,000.00	0.00	6,999,998.66	6,999,998.66	1.34
Construcción de Dos Bodegas del Hospital Amistad Japón Nicaragua de Granada	3,418,333.51	0.00	3,418,333.51	3,418,333.51	0.00
Supervisión de Obras Hospital Victoria Motta de Jinotega	180,000.00	0.00	0.00	0.00	180,000.00
Rehabilitación de la Ruta Crítica Hospital San Juan de Dios de Estelí	25,853,715.00	0.00	22,498,712.23	22,498,712.23	3,355,002.77
Servicios de Apoyo al Diagnóstico	10,216,393.37	10,314,037.62	0.00	10,314,037.62	-97,644.25
Rehabilitación de Muro Perimetral del Hospital Fernando Vélez Paiz	209,923.92	0.00	209,923.92	209,923.92	0.00
Supervisión de Obras Hospital Roberto Calderón Gutiérrez de Managua	41,953.00	0.00	0.00	0.00	41,953.00

FILTRADO POR :

PARAMETROS ESPECIALES: Mes Inicial (MM)=1 / Mes Final (MM)=12 / Programa Especifico=6

PRODUCCION 2009



SUBSISTEMA : SIEP  
 APLICACION : SIEP  
 ENTIDAD : DGP  
 USUARIO : DGP027

PRODUCCION 2009  
 MINISTERIO DE HACIENDA Y CREDITO PUBLICO  
 PROGRAMAS ESPECIFICOS  
 ESTRATEGIA REDUCCION DE LA POBREZA (RECLASIFICACION ERCEP)

PAGINA: 16 de 45  
 FECHA: 18/03/2010  
 HORA: 09:37:44 AM  
 REPORTE: PRPSIEP125A

ACTUALIZADO Y DEVENGADO (CORDOBAS)  
 DE: ENERO A: DICIEMBRE

INSTITUCION	PRESUPUESTO ACTUALIZADO	DEVENGADO		TOTAL	SALDO POR DEVENGAR
		CORRIENTE	CAPITAL		
MINISTERIO DE SALUD					
ATENCIÓN DE SALUD HOSPITALARIA					
Supervisión Rehabilitación de Emergencia Hospital Ernesto Sequeira de Bluefields	75,302.25	0.00	75,302.25	75,302.25	0.00
Diseño, Ingeniería y Presupuesto de Proyectos	563,420.00	0.00	538,585.51	538,585.51	24,834.49
Rehabilitación del Área de descanso del Hospital Antonio Lenín Fonseca	5,400.00	0.00	0.00	0.00	5,400.00
MINISTERIO DEL TRABAJO	175,547,073.20	13,023,216.32	156,694,441.97	169,717,658.29	5,829,414.91
INSPECTORÍA GENERAL DEL TRABAJO	1,070,073.20	425,665.75	0.00	425,665.75	644,407.45
Servicios de Control del Trabajo Infantil	1,070,073.20	425,665.75	0.00	425,665.75	644,407.45
PARTIDAS NO ASIGNABLES A PROGRAMAS	174,477,000.00	12,597,550.57	156,694,441.97	169,291,992.54	5,185,007.46
Administración y Supervisión Centro Educativo Técnico Agropecuario, Chinandega	159,676.00	0.00	139,278.83	139,278.83	20,397.17
Ampliación del Centro Escuela Nacional de Mecanización Agrícola - Chinandega	1,120,000.00	0.00	1,120,000.00	1,120,000.00	0.00
Mejoramiento de las Competencias para la Empleabilidad de Jovenes en Nicaragua	10,180,000.00	7,042,550.57	1,084,324.30	8,126,874.87	2,053,125.13
Rehabilitación y Ampliación Instituto Politecnico Agroindustrial del Norte Naciones Unidas( IPADEN), San Isidro	1,898,770.00	0.00	1,898,770.00	1,898,770.00	0.00
Equipamiento Instituto Nacional Técnico Agropecuario Dr. René Shick, Juigalpa	15,500,984.00	0.00	15,500,984.00	15,500,984.00	0.00
Equipamiento Centro de Enseñanza Técnica Agropecuara Nueva Guinea	9,007,468.00	0.00	9,007,468.00	9,007,468.00	0.00
Coordinación y Administración para la Capacitación en Construcción de Centros Técnicos	0.00	0.00	0.00	0.00	0.00
Educación Técnica ( INATEC)	5,555,000.00	5,555,000.00	0.00	5,555,000.00	0.00
Fortalecimiento Técnico en Centros de Formación Profesional, Agropecuario y Forestal	571,000.00	0.00	0.00	0.00	571,000.00
Rehabilitación y Ampliación Centro Educativo Técnico Agropecuario/ Chinandega - INATEC	5,315,324.00	0.00	5,288,300.90	5,288,300.90	27,023.10
Construcción del Instituto de Administración, Economía y Computación/Chichigalpa-INATEC	1,567,097.91	0.00	1,566,828.46	1,566,828.46	269.45
Rehabilitación y Ampliación Instituto Nacional Técnico Forestal (INTECFOR), Estelí	3,903,250.00	0.00	3,903,250.00	3,903,250.00	0.00
Rehabilitación y Ampliación Instituto Nacional Técnico Agropecuario Dr. René Schick, Juigalpa	1,047,869.00	0.00	1,047,869.00	1,047,869.00	0.00
Equipamiento Instituto Politécnico de Jinotepe	28,314,805.00	0.00	28,314,805.00	28,314,805.00	0.00
Ampliación del Centro de Capacitación Nicaragüense Holandes CEFNIH-Managua.	490,000.00	0.00	490,000.00	490,000.00	0.00
Rehabilitación y Ampliación Centro de Enseñanza Técnica Agropecuaria de Chinandega	198,850.00	0.00	198,850.00	198,850.00	0.00
Equipamiento Instituto Nacional Técnico Forestal ( INTECFOR), Estelí	12,887,122.00	0.00	12,887,122.00	12,887,122.00	0.00
Equipamiento Instituto Politécnico Agroindustrial del Norte ( IPADEN), San Isidro	6,336,438.00	0.00	6,336,438.00	6,336,438.00	0.00
Capacitación en Construcción de Viviendas	2,490,490.20	0.00	2,490,490.20	2,490,490.20	0.00
Rehabilitación y Ampliación Instituto Técnico Agropecuario de Nandaime	1,623,162.00	0.00	1,623,162.00	1,623,162.00	0.00
Aporte al Programa de Viviendas de Interes Social	11,270,120.49	0.00	11,270,120.49	11,270,120.49	0.00
Capacitación en Construcción de Centros Técnicos	0.00	0.00	0.00	0.00	0.00
Administración y Supervisión Instituto Nacional Manuel Olivares, Managua	95,773.65	0.00	95,773.65	95,773.65	0.00
Equipamiento Instituto Técnico Agropecuario, Nandaime	27,312,105.00	0.00	27,312,105.00	27,312,105.00	0.00
Coordinación y Administración para la Capacitación en Construcción de Viviendas	579,389.31	0.00	72,863.80	72,863.80	506,525.51
Construcción II Etapa del Instituto Técnico Agropecuario Nandaime, Granada-INATEC	8,714,305.99	0.00	8,714,115.99	8,714,115.99	190.00
Ampliación del Centro Instituto Regional de Occidente - Chinandega	1,750,000.00	0.00	1,750,000.00	1,750,000.00	0.00
Rehabilitación y Ampliación Instituto Nacional Manuel Olivares, Managua	5,446,226.35	0.00	5,446,226.35	5,446,226.35	0.00
Rehabilitación y Ampliación Centro de Enseñanza Técnica Agropecuaria Nueva Guinea	2,263,150.00	0.00	2,263,150.00	2,263,150.00	0.00
Rehabilitación y Ampliación Instituto Politécnico de Jinotepe	181,387.00	0.00	181,387.00	181,387.00	0.00
Administración y Supervisión Instituto de Administración, Economía y Computación, Chichigalpa	23,902.09	0.00	17,440.00	17,440.00	6,462.09
Equipamiento Centro de Enseñanza Técnica Agropecuara de Chinandega	6,572,640.00	0.00	6,572,640.00	6,572,640.00	0.00
Creación de Capacidades Técnicas Metodológicas en Centros de Formacion Profesional	2,000,000.00	0.00	0.00	0.00	2,000,000.00
Administración y Supervisión Instituto Técnico Agropecuario, Nandaime	100,694.01	0.00	100,679.00	100,679.00	15.01
MINISTERIO DEL AMBIENTE Y DE LOS RECURSOS NATURALES	91,271,538.85	68,655,080.61	15,534,058.42	84,189,139.03	7,082,399.82
SERVICIOS DE PROTECCIÓN Y MEJORAMIENTO DE LA CALIDAD AMBIENTAL	5,478,599.06	4,765,966.09	0.00	4,765,966.09	712,632.97
Emitir instrumentos de regulación y control ambiental	3,396,291.15	3,094,767.37	0.00	3,094,767.37	301,523.78
Promover buenas prácticas ambientales	1,418,046.74	1,006,937.55	0.00	1,006,937.55	411,109.19

FILTRADO POR :

PARAMETROS ESPECIALES: Mes Inicial (MM)=1 / Mes Final (MM)=12 / Programa Especifico=6

PRODUCCION 2009



SUBSISTEMA : SIEP  
 APLICACION : SIEP  
 ENTIDAD : DGP  
 USUARIO : DGP027

PRODUCCION 2009  
 MINISTERIO DE HACIENDA Y CREDITO PUBLICO  
 PROGRAMAS ESPECIFICOS  
 ESTRATEGIA REDUCCION DE LA POBREZA (RECLASIFICACION ERCEP)

PAGINA: 17 de 45  
 FECHA: 18/03/2010  
 HORA: 09:37:44 AM  
 REPORTE: PRPSIEP125A

ACTUALIZADO Y DEVENGADO (CORDOBAS)  
 DE: ENERO A: DICIEMBRE

INSTITUCION	PRESUPUESTO ACTUALIZADO	DEVENGADO			SALDO POR DEVENGAR
		CORRIENTE	CAPITAL	TOTAL	
MINISTERIO DEL AMBIENTE Y DE LOS RECURSOS NATURALES					
SERVICIOS DE PROTECCIÓN Y MEJORAMIENTO DE LA CALIDAD AMBIENTAL					
Promover buenas prácticas de mitigación del cambio climático	664,261.17	664,261.17	0.00	664,261.17	0.00
SERVICIOS DE CONSERVACIÓN, MANEJO Y NORMACIÓN DE ÁREA PROTEGID	74,066,470.78	52,168,039.29	15,534,058.42	67,702,097.71	6,364,373.07
Restauración de 19 hectáreas de Bosques en el Municipio de Jinotega	0.00	0.00	0.00	0.00	0.00
Reforestación de Bosques en Micro-cuencas Las Chichiguas Municipio La Concordia	444,266.00	0.00	222,132.00	222,132.00	222,134.00
Reforestación de bosques en el municipio de San Nicolás- Estelí	200,000.00	0.00	89,524.00	89,524.00	110,476.00
Establecimiento de sistemas Silvopastoriles y Agroforestales con SOPROCON	48,801.00	0.00	48,801.00	48,801.00	0.00
Construcción de dos Muelles de Acceso para Senderos Turísticos en la Bajura - El Castillo	0.00	0.00	0.00	0.00	0.00
Adquisición de Maquinaria para Taller de Ebanistería	0.00	0.00	0.00	0.00	0.00
Establecimiento de 50 hectáreas de árboles, en San Francisco del Norte - Chinandega	321,100.00	0.00	321,100.00	321,100.00	0.00
Construcción de 1 Sistema de Tratamiento de Residuo Sólido en el Municipio de La Trinidad	0.00	0.00	0.00	0.00	0.00
Construcción de letrinas y fosas de absorción en El Quebracho, municipio de Estelí	0.00	0.00	0.00	0.00	0.00
Promover y conservar el Sistema Nacional de Areas Protegidas (SINAP)	3,342,222.30	3,288,376.79	0.00	3,288,376.79	53,845.51
Administrar el Parque Nacional Volcán Masaya	6,550,444.21	6,072,725.39	439,692.30	6,512,417.69	38,026.52
Promover el Manejo Integral de los Recursos Hídricos	276,835.46	276,835.46	0.00	276,835.46	0.00
Programa de Manejo Sostenible de Recursos Naturales y Fomento de Capacidades (MASRENACE)	0.00	0.00	0.00	0.00	0.00
Construcción de Edificio para Taller de Costura	104,100.00	0.00	24,100.00	24,100.00	80,000.00
Establecimiento de 120 hectáreas de cultivo y árboles, en El Sauce - León	76,950.00	0.00	76,000.00	76,000.00	950.00
Establecimiento de 85 hectáreas de árboles, en El Jicaró - León	335,920.00	0.00	335,920.00	335,920.00	0.00
Establecimiento de 70 hectáreas de árboles, en Santa Rosa del Peñón - León	363,090.00	0.00	363,090.00	363,090.00	0.00
Establecimiento de 80 hectáreas de cultivo y árboles, en San Francisco Libre - Managua	275,230.00	0.00	275,230.00	275,230.00	0.00
Construcción de 45 Letrinas y Fosas de Absorción en el Municipio de San Rafael del Norte	0.00	0.00	0.00	0.00	0.00
Construcción de 2 Sistemas de Agua Potable en el Municipio de La Trinidad	0.00	0.00	0.00	0.00	0.00
Construcción de letrinas y fosas de absorción en Mora Arriba- La Chichigua- Santa Gallo- La Concordia	219,000.00	0.00	110,104.57	110,104.57	108,895.43
Construcción de letrinas y fosas de absorción en Cucuali- Palacagüina	143,591.00	0.00	143,591.00	143,591.00	0.00
Extensión de sistema de agua potable en El Japón- La Trinidad- Estelí	138,140.00	0.00	138,140.00	138,140.00	0.00
Protección de 29 hectáreas de Bosques en el Departamenteo de Jinotega	0.00	0.00	0.00	0.00	0.00
Reforestación de Bosques en el Municipio de La Trinidad-Estelí	650,000.00	0.00	325,000.00	325,000.00	325,000.00
Establecimiento de sistemas Silvopastoriles y Agroforestales con la ASGAPCON	323,000.00	0.00	323,000.00	323,000.00	0.00
Promover la Conservación y el Manejo de la Biodiversidad y Áreas Protegidas	1,190,488.83	1,189,027.39	0.00	1,189,027.39	1,461.44
Construcción del Muelle de Acceso Turístico en Agua Fresca - El Castillo	0.00	0.00	0.00	0.00	0.00
Construcción de Centro de Acopio de Cacao en Baba	0.00	0.00	0.00	0.00	0.00
Dotación de Equipamiento para el Embarcadero Fluvial	0.00	0.00	0.00	0.00	0.00
Construcción de Pozos para producción de agua para consumo humano	23,000.00	0.00	23,000.00	23,000.00	0.00
Instalación de Maquinaria (Bombas de Mecate)	0.00	0.00	0.00	0.00	0.00
Establecimiento de 360 hectáreas de cultivo y árboles, en San Francisco del Norte - Chinandega	895,340.00	0.00	895,340.00	895,340.00	0.00
Establecimiento de 10 hectáreas de cultivo y árboles, en Cinco Pinos - Chinandega	25,935.00	0.00	25,000.00	25,000.00	935.00
Construcción de 3 Sistemas de Agua Potable en el Municipio de Pueblo Nuevo	0.00	0.00	0.00	0.00	0.00
Construcción de letrinas, fosas de absorción en El Aguacate y Sta Rosa- Condega	119,000.00	0.00	119,000.00	119,000.00	0.00
Protección de 29 hectáreas de Bosques en el Departamenteo de Madriz	0.00	0.00	0.00	0.00	0.00
Restauración de 19 hectáreas de Bosques en el Municipio de Madriz	0.00	0.00	0.00	0.00	0.00
Establecimiento de sistemas agroforestales en el municipio de La Concordia	186,800.00	0.00	140,100.00	140,100.00	46,700.00
Reforestación de bosques en el municipio de Condega	192,000.00	0.00	168,960.00	168,960.00	23,040.00
Establecimiento de patios integrales en Micro-cuencas La Guaguayca y El Coyote, municipio de Condega	360,000.00	0.00	360,000.00	360,000.00	0.00
Apoyo al Sector Medio Ambiente de Nicaragua (PASMA II)	12,674,876.12	12,673,458.49	0.00	12,673,458.49	1,417.63
Manejo Sostenible de la Tierra en Áreas Degradadas Propensas a Sequías (MST)	4,620,795.31	4,414,948.18	0.00	4,414,948.18	205,847.13
Establecimiento de Cultivos y Árboles en la Reserva de Biósfera Indio Maíz y Fortaleza EL CASTILLO	646,261.00	0.00	342,543.47	342,543.47	303,717.53
Establecimiento de Pastos y Árboles en la Reserva de Biósfera Indio Maíz y Fortaleza EL CASTILLO	0.00	0.00	0.00	0.00	0.00
Construcción de Embarcadero Fluvial	41,900.00	0.00	41,900.00	41,900.00	0.00
Construcción Edificio para Taller de Ebanistería	21,300.00	0.00	21,300.00	21,300.00	0.00

FILTRADO POR :

PARAMETROS ESPECIALES: Mes Inicial (MM)=1 / Mes Final (MM)=12 / Programa Especifico=6

PRODUCCION 2009

SUBSISTEMA : SIEP  
 APLICACION : SIEP  
 ENTIDAD : DGP  
 USUARIO : DGP027

PRODUCCION 2009  
 MINISTERIO DE HACIENDA Y CREDITO PUBLICO  
 PROGRAMAS ESPECIFICOS  
 ESTRATEGIA REDUCCION DE LA POBREZA (RECLASIFICACION ERCEP)

PAGINA: 18 de 45  
 FECHA: 18/03/2010  
 HORA: 09:37:44 AM  
 REPORTE: PRPSIEP125A

ACTUALIZADO Y DEVENGADO (CORDOBAS)  
 DE: ENERO A: DICIEMBRE

INSTITUCION	PRESUPUESTO ACTUALIZADO	DEVENGADO			SALDO POR DEVENGAR
		CORRIENTE	CAPITAL	TOTAL	
MINISTERIO DEL AMBIENTE Y DE LOS RECURSOS NATURALES					
SERVICIOS DE CONSERVACIÓN, MANEJO Y NORMACIÓN DE ÁREA PROTEGID					
Establecimiento de de 960 hectáreas de árboles, en El Sauce - León	615,600.00	0.00	615,600.00	615,600.00	0.00
Establecimiento de 40 hectáreas de pasto y árboles, en San Francisco del Norte - Chinandega	256,880.00	0.00	256,880.00	256,880.00	0.00
Construcción de 114 Letrinas y Fosas de Absorción en el Municipio de Condega	0.00	0.00	0.00	0.00	0.00
Construcción de 80 Letrinas y Fosas de Absorción en el Municipio de la Trinidad	0.00	0.00	0.00	0.00	0.00
Construcción de 80 Letrinas y Fosas de Absorción en el Municipio de San Nicolás de Oriente	0.00	0.00	0.00	0.00	0.00
Construcción de 55 Letrinas y Fosas de Absorción en el Municipio de La Concordia	0.00	0.00	0.00	0.00	0.00
Construcción de 3 Sistemas de Agua Potable en el Municipio de Estelí	0.00	0.00	0.00	0.00	0.00
Construcción de 2 Sistemas de Agua Potable en el Municipio de San Nicolás de Oriente	0.00	0.00	0.00	0.00	0.00
Construcción de sistema de agua potable con bombeo eléctrico en Ducuali, Palacagüina- Estelí	143,591.00	0.00	143,591.00	143,591.00	0.00
Protección de 61 hectáreas de Bosques en el Departamenteo de Estelí	0.00	0.00	0.00	0.00	0.00
Reforestación de Bosques en el Municipio de Estelí	480,000.00	0.00	480,000.00	480,000.00	0.00
Establecimiento de Sistemas Agroforestales en el Municipio de San Nicolás Estelí	245,700.00	0.00	187,200.00	187,200.00	58,500.00
Reforestación de bosques en el municipio Pueblo Nuevo- Estelí	240,000.00	0.00	161,633.00	161,633.00	78,367.00
Reforestación de bosques en el municipio La Concordia	194,200.00	0.00	176,545.00	176,545.00	17,655.00
Construcción de 87 Estufas en el Departamento de Estelí	0.00	0.00	0.00	0.00	0.00
Construcción de estufas mejoradas en el municipio de Condega	112,080.00	0.00	99,980.00	99,980.00	12,100.00
Proyecto Integral de Manejo de Cuencas Hidrográficas (PIMCHAS)	4,400,694.00	4,400,694.00	0.00	4,400,694.00	0.00
Desarrollo Humano y Medio Ambiente en la Reserva de la Biósfera (ARAUCARIA)	3,393,270.58	3,391,185.18	0.00	3,391,185.18	2,085.40
Reserva de la Biósfera Transfronteriza Corazón del Corredor Biológico (RBT)	11,085,674.73	9,332,806.87	1,362,377.91	10,695,184.78	390,489.95
Construcción del Muelle en la Cueva del Duende en Solentiname - El Castillo	0.00	0.00	0.00	0.00	0.00
Construcción de dos Hornos para Producción de Pan	33,900.00	0.00	33,900.00	33,900.00	0.00
Establecimiento de 200 hectáreas de pasto y árboles, en el Jicaró - León	790,400.00	0.00	790,400.00	790,400.00	0.00
Establecimiento de 160 hectáreas de pasto y árboles, en Santa Rosa del Peñón - León	210,891.00	0.00	210,891.00	210,891.00	0.00
Establecimiento de 130 hectáreas de árboles, en San Francisco Libre - Managua	447,245.00	0.00	447,245.00	447,245.00	0.00
Construcción de 2 Sistemas de Tratamiento de Residuo Sólido en el Municipio de Estelí	0.00	0.00	0.00	0.00	0.00
Construcción de 3 Sistemas de Agua Potable en el Municipio de Palacaguina	0.00	0.00	0.00	0.00	0.00
Construcción de letrinas y fosas de absorción en El Guásimo, Las Lajas, La Calera y Cerro Grande- Pueblo Nuevo	151,000.00	0.00	151,000.00	151,000.00	0.00
Construcción de lagunetas/ micropresas para producción de agua en el municipio de Estelí	0.00	0.00	0.00	0.00	0.00
Reforestación de bosques en la Guaguayca y El Coroye, departamento de Madriz	196,000.00	0.00	171,500.00	171,500.00	24,500.00
Establecimiento de sistemas agroforestales en el departamento de Estelí	165,500.00	0.00	165,500.00	165,500.00	0.00
Construcción sistema de agua potable en El Hato y Sabana Grande- La Concordia	0.00	0.00	0.00	0.00	0.00
Construcción de sistema de agua potable con bombeo eléctrico en La Calera, Cerro Grande, Las Lajas, Guásimo- Pueblo Nuevo- Estelí	226,500.00	0.00	226,500.00	226,500.00	0.00
Rehabilitación de sistema de agua potable por gravedad en la Mora- La Chicigua, La Concordia	75,500.00	0.00	0.00	0.00	75,500.00
Restauración de 41 hectáreas de Bosques en el Municipio de Estelí	0.00	0.00	0.00	0.00	0.00
Establecimiento de 170 hectáreas de cultivo y árboles, en Santa Rosa del Peñón - León	52,230.00	0.00	52,230.00	52,230.00	0.00
Establecimiento de 100 hectáreas de pasto y árboles, en Achupapa - León	197,600.00	0.00	197,600.00	197,600.00	0.00
Establecimiento de 50 hectáreas de pasto y árboles, en Cinco Pinos - Chinandega	129,675.00	0.00	129,000.00	129,000.00	675.00
Establecimiento de 140 hectáreas de árboles, en Cinco Pinos - Chinandega	363,090.00	0.00	363,090.00	363,090.00	0.00
Construcción de 115 Letrinas y Fosas de Absorción en el Municipio de Estelí	0.00	0.00	0.00	0.00	0.00
Construcción de 115 Letrinas y Fosas de Absorción en el Municipio de Pueblo Nuevo	0.00	0.00	0.00	0.00	0.00
Construcción de 115 Letrinas y Fosas de Absorción en el Municipio de Yalaguina	0.00	0.00	0.00	0.00	0.00
Construcción de 115 Letrinas y Fosas de Absorción en el Municipio de Palacaguina	0.00	0.00	0.00	0.00	0.00
Construcción de letrinas y fosas de absorción en El Robledal, municipio de Estelí	0.00	0.00	0.00	0.00	0.00
Construcción de sistema de agua potable con bombeo eléctrico en el municipio de Estelí	0.00	0.00	0.00	0.00	0.00
Construcción de pozos perforados con bomba de mano en Papo Blanco- La Concepción, Palacagüina- Estelí	0.00	0.00	0.00	0.00	0.00
Construcción de Letrinas en el Municipio de San Nicolás, en la Comunidades de el Portillo, La Laguna y Quebrada de Agua	0.00	0.00	0.00	0.00	0.00
Establecimiento de sistemas agroforestales en Microcuencas La Guaguayca y el Coroye, municipio de Co	319,500.00	0.00	252,237.00	252,237.00	67,263.00
Obras de Conservación (40) en el Departamento de Madriz	0.00	0.00	0.00	0.00	0.00

FILTRADO POR :

PARAMETROS ESPECIALES: Mes Inicial (MM)=1 / Mes Final (MM)=12 / Programa Especifico=6

PRODUCCION 2009

SUBSISTEMA : SIEP  
 APLICACION : SIEP  
 ENTIDAD : DGP  
 USUARIO : DGP027

PRODUCCION 2009  
 MINISTERIO DE HACIENDA Y CREDITO PUBLICO  
 PROGRAMAS ESPECIFICOS  
 ESTRATEGIA REDUCCION DE LA POBREZA (RECLASIFICACION ERCEP)

PAGINA: 19 de 45  
 FECHA: 18/03/2010  
 HORA: 09:37:44 AM  
 REPORTE: PRPSIEP125A

ACTUALIZADO Y DEVENGADO (CORDOBAS)  
 DE: ENERO A: DICIEMBRE

INSTITUCION	PRESUPUESTO ACTUALIZADO	DEVENGADO			SALDO POR DEVENGAR
		CORRIENTE	CAPITAL	TOTAL	
MINISTERIO DEL AMBIENTE Y DE LOS RECURSOS NATURALES					
SERVICIOS DE CONSERVACIÓN, MANEJO Y NORMACIÓN DE ÁREA PROTEGID					
Establecimientos de Patios Integrales en Micro-cuencas en El Peñasco Municipio de Condega	360,000.00	0.00	360,000.00	360,000.00	0.00
Estalbecimiento de patios integrales en el municipio de San Nicolás- Estelí	100,000.00	0.00	67,144.00	67,144.00	32,856.00
Conservación de la Biodiversidad del Bosque tropical seco y marino costero	911,696.43	885,297.50	0.00	885,297.50	26,398.93
Proyecto Fortalecimiento y Sostenibilidad del Sistema de Área Protegidas (SINAP)	1,895,500.00	1,882,404.29	0.00	1,882,404.29	13,095.71
Construcción de Centro de Acopio	110,000.00	0.00	0.00	0.00	110,000.00
Adquisición de Maquinaria para Taller de Costura	0.00	0.00	0.00	0.00	0.00
Adquisición de Maquinaria Procesadora de Materia Prima para el pan	0.00	0.00	0.00	0.00	0.00
Establecimiento de 40 hectáreas de árboles, en Achupapa - León	79,040.00	0.00	78,809.82	78,809.82	230.18
Construcción de 2 Sistemas de Agua Potable en el Municipio La Concordia	0.00	0.00	0.00	0.00	0.00
Construcción de 1 Sistema de Agua Potable en el Municipio de San Rafael del Norte	790,441.00	0.00	0.00	0.00	790,441.00
Construcción de 3 Sistemas de Agua Potable en el Municipio de Yalaguina	0.00	0.00	0.00	0.00	0.00
Construcción de fosas de absorción en Los Encuentros y Río Abajo- Yalagüina	0.00	0.00	0.00	0.00	0.00
Construcción de sistema de agua potable por bombeo eléctrico en Las Limas- La Trinidad	265,444.00	0.00	0.00	0.00	265,444.00
Construcción de sistema de agua potable con bombeo eléctrico en Los Encuentros y Río Abajo, Yalagüina- Estelí	150,000.00	0.00	0.00	0.00	150,000.00
Establecimiento de Sistemas Agroforestales en el Municipio de Pueblo Nuevo Estelí	766,990.00	0.00	574,645.00	574,645.00	192,345.00
Construcción de estufas mejoradas en el municipio de San Nicolás	89,801.00	0.00	66,401.00	66,401.00	23,400.00
Construcción de estufas mejoradas en Microcuencas La Guaguayca y El Coyote- Condega	147,000.00	0.00	147,000.00	147,000.00	0.00
Construcción de estufas mejoradas en el municipio de La Concordia	112,000.00	0.00	70,276.00	70,276.00	41,724.00
Establecimiento de patios integrales en el municipio de La Concordia	252,000.00	0.00	190,600.00	190,600.00	61,400.00
Construcción de sistema de agua potable con bombeo elétrico en El Robledal, municipio de Estelí	0.00	0.00	0.00	0.00	0.00
Construcción de relleno sanitario en Yalagüina- Estelí	0.00	0.00	0.00	0.00	0.00
Construcción de relleno sanitario en el municipio de Estelí	0.00	0.00	0.00	0.00	0.00
Establecimiento de Sistemas Agroforestales en el Municipio de La Trinidad Estelí	360,000.00	0.00	180,000.00	180,000.00	180,000.00
Construcción de Estufas Mejoradas en el Departamento de Estelí	100,000.00	0.00	100,000.00	100,000.00	0.00
Obras de Conservación (83) en el Departamento de Estelí	0.00	0.00	0.00	0.00	0.00
Establecimiento de patios integrales en el departamento de Estelí	70,000.00	0.00	70,000.00	70,000.00	0.00
Manejo de Recursos Naturales en Áreas Protegidas (MARENAP)	1,957,774.65	1,528,333.65	0.00	1,528,333.65	429,441.00
Dotación de Equipamiento para el Centro de Acopio	208,000.00	0.00	0.00	0.00	208,000.00
Establecimiento de Plantaciones para Producción y Cosecha de Bajo Impacto Ambiental	1,269,464.43	0.00	1,002,735.35	1,002,735.35	266,729.08
Establecimiento de 10 hectáreas de cultivo y árboles, en Achupapa - León	19,760.00	0.00	19,000.00	19,000.00	760.00
Establecimiento de 15 hectáreas de cultivo y árboles, en El Jicaro - León	59,280.00	0.00	59,000.00	59,000.00	280.00
Establecimiento de 1,000 hectáreas de pasto y áboles, en El Sauce - León	52,230.00	0.00	52,230.00	52,230.00	0.00
Establecimiento de 70 hectáreas de pasto y árboles, en San Francisco Libre - Managua	240,824.00	0.00	240,824.00	240,824.00	0.00
Construcción de 3 Sistemas de Agua Potable en el Municipio de Condega	0.00	0.00	0.00	0.00	0.00
Construcción de letrinas y fosas de absorción en Las Limas y El Japón- La Trinidad	207,925.00	0.00	207,925.00	207,925.00	0.00
Administrar la Reserva de la Biósfera Bosawas	2,554,748.75	2,075,505.47	0.00	2,075,505.47	479,243.28
Administrar la Reserva de la Biósfera del Suroeste de Nicaragua	1,599,443.98	756,440.63	0.00	756,440.63	843,003.35
IMPLEMENTACIÓN DE LA DESCONCENTRACIÓN EN LA GESTIÓN AMBIENTAL	11,726,469.01	11,721,075.23	0.00	11,721,075.23	5,393.78
Promoción a la Gestión Ambiental Desconcentrada	11,726,469.01	11,721,075.23	0.00	11,721,075.23	5,393.78
MINISTERIO DE LA FAMILIA, ADOLESCENCIA Y NIÑEZ	242,461,490.75	210,083,230.92	19,862,763.53	229,945,994.45	12,515,496.30
SERVICIOS DE ATENCIÓN ESPECIAL	58,430,056.71	58,319,858.19	28,163.50	58,348,021.69	82,035.02
Restitución de los Derechos de NNA	30,436,486.82	30,324,224.36	28,163.50	30,352,387.86	84,098.96
Fortalecer a Hogares Sustitutos	1,396,258.00	1,634.25	0.00	1,634.25	1,394,623.75
Prestación de Servicios en Centros de Protección Especial Subvencionados	26,597,311.89	27,993,999.58	0.00	27,993,999.58	-1,396,687.69
SERVICIOS DE ATENCIÓN SOCIAL	184,031,434.04	151,763,372.73	19,834,600.03	171,597,972.76	12,433,461.28
Prestación de Servicios a Adultos Mayores en Centros de Adulto Mayor Subvencionados	3,734,465.00	1,692,622.34	0.00	1,692,622.34	2,041,842.66
Construcción de Delegación León	2,391,919.60	0.00	2,297,396.88	2,297,396.88	94,522.72
Construcción de Delegación Rivas	0.00	0.00	0.00	0.00	0.00

FILTRADO POR :

PARAMETROS ESPECIALES: Mes Inicial (MM)=1 / Mes Final (MM)=12 / Programa Especifico=6

PRODUCCION 2009

SUBSISTEMA : SIEP  
 APLICACION : SIEP  
 ENTIDAD : DGP  
 USUARIO : DGP027

PRODUCCION 2009  
 MINISTERIO DE HACIENDA Y CREDITO PUBLICO  
 PROGRAMAS ESPECIFICOS  
 ESTRATEGIA REDUCCION DE LA POBREZA (RECLASIFICACION ERCEP)

PAGINA: 20 de 45  
 FECHA: 18/03/2010  
 HORA: 09:37:44 AM  
 REPORTE: PRPSIEP125A

ACTUALIZADO Y DEVENGADO (CORDOBAS)  
 DE: ENERO A: DICIEMBRE

INSTITUCION	PRESUPUESTO ACTUALIZADO	DEVENGADO			SALDO POR DEVENGAR
		CORRIENTE	CAPITAL	TOTAL	
MINISTERIO DE LA FAMILIA, ADOLESCENCIA Y NIÑEZ					
SERVICIOS DE ATENCIÓN SOCIAL					
Construcción de Delegación Esteli	0.00	0.00	0.00	0.00	0.00
Construcción de Delegación Ocotal (Nueva Segovia)	0.00	0.00	0.00	0.00	0.00
Construcción de Delegación Jinotega	0.00	0.00	0.00	0.00	0.00
Unidad Ejecutora	2,773,856.50	0.00	2,326,197.45	2,326,197.45	447,659.05
Atención Integral a Niños, Niñas, Adolescentes y sus Familiares entre 7 - 18 años (PAINAR)	1,831,359.56	1,719,113.41	0.00	1,719,113.41	112,246.15
Construcción de Delegación Chinandega	0.00	0.00	0.00	0.00	0.00
Administrar y Supervisar Obras	4,284,938.67	0.00	4,284,938.67	4,284,938.67	0.00
Rehabilitacion de Delegación de Puerto Cabezas	1,262,781.00	0.00	1,214,363.16	1,214,363.16	48,417.84
Construcción de Delegación Bluefields	0.00	0.00	0.00	0.00	0.00
Atención Integral a Menores de 6 años (PAININ FASE III)	141,678,881.89	127,550,423.68	2,630,700.71	130,181,124.39	11,497,757.50
Construcción de Delegación San Carlos, Rio San Juan	0.00	0.00	0.00	0.00	0.00
Rehabilitación de Delegación Sucursal Oriental - Managua	1,262,873.40	0.00	1,260,677.58	1,260,677.58	2,195.82
Rehabilitacion de Delegación de Rivas	999,521.00	0.00	986,696.78	986,696.78	12,824.22
Construcción de Delegación Juigalpa	0.00	0.00	0.00	0.00	0.00
Construcción de Delegación Boaco	0.00	0.00	0.00	0.00	0.00
Rehabilitación de Delegación Sucursal Occidental - Managua	1,484,632.21	0.00	1,484,632.21	1,484,632.21	0.00
Prestación de Servicios en Centros de Desarrollo Infantil Subvencionados	10,263,471.00	10,733,981.30	0.00	10,733,981.30	-470,510.30
Supervisión	157,500.00	0.00	153,693.60	153,693.60	3,806.40
Equipamiento	412,778.23	0.00	341,028.23	341,028.23	71,750.00
Rehabilitación de Delegación de Tipitapa	811,103.00	0.00	809,670.52	809,670.52	1,432.48
Rehabilitación de Delegación de Matagalpa	1,538,595.39	0.00	1,538,595.39	1,538,595.39	0.00
Ayuda a Buzos Costa Caribe	4,832,976.94	4,728,858.06	0.00	4,728,858.06	104,118.88
Prestación de Servicios en Hogares Infantiles Comunitarios Subvencionados	3,802,893.65	5,338,373.94	0.00	5,338,373.94	-1,535,480.29
Construcción de Delegación Waspan	0.00	0.00	0.00	0.00	0.00
Rehabilitación de Delegación en Ciudad Sandino	506,887.00	0.00	506,008.85	506,008.85	878.15
Construcción de Delegación Somoto (Madriz)	0.00	0.00	0.00	0.00	0.00
Construcción de Delegación Puerto Cabezas (Bilwi)	0.00	0.00	0.00	0.00	0.00
MINISTERIO DE ENERGÍA Y MINAS	278,337,749.34	0.00	267,087,489.59	267,087,489.59	11,250,259.75
ELECTRICIDAD Y RECURSOS RENOVABLES	278,337,749.34	0.00	267,087,489.59	267,087,489.59	11,250,259.75
Mejoras en el Instituto Asang Tingni para Instalación de Sistema Fotovoltaico - Comunidad de Asang / Waspán	40,943.17	0.00	40,943.17	40,943.17	0.00
Mejoras en el Centro Escolar San Luis para Instalación de Sistema Fotovoltaico - Comunidad Las Breñas / Rosita	41,581.00	0.00	41,581.00	41,581.00	0.00
Mejoras en el Centro Escolar Juan Pablo II para Instalación de Sistema Fotovoltaico - Comunidad de Salto Verde / Siuna	51,781.01	0.00	51,781.01	51,781.01	0.00
Instalación de Sistema Fotovoltaico- Comunidad de Kuamwatla/Prinzapolka	453,894.24	0.00	453,894.24	453,894.24	0.00
Instalación de Sistema Fotovoltaico- Comunidad Lapan / Puerto Cabezas	453,894.61	0.00	453,894.61	453,894.61	0.00
Instalación de Sistema Fotovoltaico- Comunidad de Santa Fe / Waspán	453,894.45	0.00	453,894.45	453,894.45	0.00
Instalación de Sistema Fotovoltaico- Comunidad de Unión Labu / Siuna	453,894.39	0.00	453,894.39	453,894.39	0.00
Instalación de Sistema Fotovoltaico- Comunidad de Rosa Grande / Siuna	453,894.39	0.00	453,894.39	453,894.39	0.00
Construcción de Sistema de Distribución de Energía Eléctrica Comunidad Barrio Santa Ana- Municipio Ocotal	253,466.78	0.00	253,466.78	253,466.78	0.00
Construcción de Sistema de Distribución de Energía Eléctrica Comunidad Las Cañas- Municipio San Juan del Río Coco	703,735.82	0.00	703,735.82	703,735.82	0.00
Construcción de Sistema de Distribución de Energía Eléctrica Comunidad Santo Domingo- Municipio Telpaneca	1,861,986.72	0.00	1,861,986.42	1,861,986.42	0.30
Construcción de Sistema de Distribución de Eléctrica Comunidad El Chozizo (San Gabriel)- Mun. La Paz Centro	186,911.90	0.00	186,911.90	186,911.90	0.00
Construcción de Sistema de Distribución de Energía Eléctrica Comunidad Congojas- Mun. Santa María	282,505.90	0.00	282,505.90	282,505.90	0.00
Construcción de Sistema de Distribución de Energía Eléctrica Comunidad San Miguelito- Municipio Somotillo.	1,310,103.78	0.00	1,310,103.78	1,310,103.78	0.00
Construcción del Sistema de Distribución de Energía Eléctrica Comunidad Los Velásquez	214,930.59	0.00	214,930.59	214,930.59	0.00
Construcción del Sistema de Distribución de Energía Eléctrica Comunidad La Campana	78,402.18	0.00	78,402.18	78,402.18	0.00
Construcción del Sistema de Distribución de Energía Eléctrica Comunidad Quebrada Honda (Camino El Bejuco)	0.00	0.00	0.00	0.00	0.00
Construcción del Sistema de Distribución de Energía Eléctrica Comunidad Mal Paso	254,591.17	0.00	254,591.17	254,591.17	0.00

FILTRADO POR :

PARAMETROS ESPECIALES: Mes Inicial (MM)=1 / Mes Final (MM)=12 / Programa Especifico=6

PRODUCCION 2009

SUBSISTEMA : SIEP  
 APLICACION : SIEP  
 ENTIDAD : DGP  
 USUARIO : DGP027

PRODUCCION 2009  
 MINISTERIO DE HACIENDA Y CREDITO PUBLICO  
 PROGRAMAS ESPECIFICOS  
 ESTRATEGIA REDUCCION DE LA POBREZA (RECLASIFICACION ERCEP)

PAGINA: 21 de 45  
 FECHA: 18/03/2010  
 HORA: 09:37:44 AM  
 REPORTE: PRPSIEP125A

ACTUALIZADO Y DEVENGADO (CORDOBAS)  
 DE: ENERO A: DICIEMBRE

INSTITUCION	PRESUPUESTO ACTUALIZADO	DEVENGADO			SALDO POR DEVENGAR
		CORRIENTE	CAPITAL	TOTAL	
MINISTERIO DE ENERGÍA Y MINAS					
ELECTRICIDAD Y RECURSOS RENOVABLES					
Central					
Construcción del Sistema de Distribución de Energía Eléctrica Comunidad Casa Blanca	367,232.41	0.00	367,232.41	367,232.41	0.00
Construcción del Sistema de Distribución de Energía Eléctrica Comunidad Quizuli Arriba	414,356.00	0.00	414,356.00	414,356.00	0.00
Construcción del Sistema de Distribución de Energía Eléctrica Comunidad Santa Julia - Daniel Teller	1,774,131.11	0.00	1,774,131.11	1,774,131.11	0.00
Construcción del Sistema de Distribución de Energía Eléctrica Comunidad Punta Caliente	0.00	0.00	0.00	0.00	0.00
Construcción del Sistema de Distribución de Energía Eléctrica Comunidad El Dorado	907,362.96	0.00	907,362.96	907,362.96	0.00
Construcción del Sistema de Distribución de Energía Eléctrica Comunidad El Brasil	721,326.18	0.00	721,326.18	721,326.18	0.00
Construcción del Sistema de Distribución de Energía Eléctrica Comunidad Asentamiento Bosques de Xilao	2,204,166.99	0.00	2,204,166.99	2,204,166.99	0.00
Construcción del Sistema de Distribución de Energía Eléctrica Comunidad Georgino Andrade	293,689.77	0.00	293,689.77	293,689.77	0.00
Construcción del Sistema de Distribución de Energía Eléctrica Comunidad Santa Teresa	677,282.46	0.00	677,282.46	677,282.46	0.00
Construcción de Sistema de Distribución de Energía Eléctrica en Comunidad La Luz-Mun. La Libertad	177,563.97	0.00	177,563.97	177,563.97	0.00
Construcción de Obras Civiles PCH Salto Negro	2,128,258.16	0.00	2,128,258.16	2,128,258.16	0.00
Instalación de 160 sistemas fotovoltaicos en microcuenca de Bonanzas	0.00	0.00	0.00	0.00	0.00
Obras Menores Pequeña Central Hidroeléctrica Salto Negro	347,059.00	0.00	340,059.00	340,059.00	7,000.00
Construcción de Sistema de Distribución de Energía Eléctrica Comunidad Ojo de Agua- Dipilto	154,483.87	0.00	151,883.87	151,883.87	2,600.00
Construcción de Sistema de Distribución de Energía Eléctrica Comunidad La Florida-Jalapa	130,450.67	0.00	128,250.67	128,250.67	2,200.00
Construcción de Sistema de Distribución de Energía Eléctrica Comunidad Granadillo No. 1- El Tuma- La Dalia	328,954.10	0.00	313,254.10	313,254.10	15,700.00
Construcción de Sistema de Distribución de Energía Eléctrica Comunidad La Pita- El Tuma- La Dalia	1,374,424.49	0.00	1,338,824.49	1,338,824.49	35,600.00
Construcción de Sistema de Distribución de Energía Eléctrica Comunidad Vigillita-Santa María de Pantasma	837,550.23	0.00	834,650.23	834,650.23	2,900.00
Construcción de Sistema de Distribución en Comunidad El Triunfo- Jalapa	313,826.23	0.00	311,826.23	311,826.23	2,000.00
Construcción de sistema de distribución de energía eléctrica comunidad El Camastro	552,952.32	0.00	552,952.32	552,952.32	0.00
Construcción de sistema de distribución de energía eléctrica comunidad San Miguel (Villa Sandino)	102,013.65	0.00	102,013.65	102,013.65	0.00
Construcción de sistema de distribución de energía eléctrica comunidad La Resitencia Presilla	233,145.58	0.00	233,145.58	233,145.58	0.00
Construcción de sistema de distribución de energía eléctrica comunidad Talolinga	255,296.35	0.00	255,296.35	255,296.35	0.00
Construcción de sistema de distribución de energía eléctrica comunidad Tierra Azul - Las Aguitas - El Caracol - Las Maderas	1,916,188.12	0.00	1,916,188.12	1,916,188.12	0.00
Construcción de Sistema de distribución de energía eléctrica - Comunidad Wiwili	632,241.00	0.00	0.00	0.00	632,241.00
Construcción de Obras Civiles de la Minihidro Wapí	3,524,933.00	0.00	3,524,932.57	3,524,932.57	0.43
Obras de Electrificación MASRENACE	0.00	0.00	0.00	0.00	0.00
Construcción de Sistemas de Distribución Comunidad Villa Amistad Rotaria	286,615.25	0.00	286,615.25	286,615.25	0.00
Construcción de Sistemas de Distribución Las Torres-Municipio Waslala	211,346.33	0.00	211,346.33	211,346.33	0.00
Construcción de Sistemas de Distribución Bo. Linda Vista-Municipio Waslala	661,124.76	0.00	661,124.76	661,124.76	0.00
Instalaciones Internas en el Barrio Mariana Sansón y Lino Arguello	2,746,839.50	0.00	724,751.03	724,751.03	2,022,088.47
Estudios de Investigación del Proyecto	347,967.26	0.00	347,967.26	347,967.26	0.00
Estudio Factib., Diseño Final y Docum. Licitac. p/ Proteger las Obras del Vertedero El Dorado	2,150,240.65	0.00	2,150,240.65	2,150,240.65	0.00
Mejoras en la Escuela Simeon Wallas para Instalación de Sistema Fovoltaiico-Comunidad de Kuamwatla / Prinzapolka	66,089.45	0.00	66,089.45	66,089.45	0.00
Mejoras en el Centro Escolar Edgar Henry Thomas para Instalación de Sistema Fovoltaiico - Comunidad de Raiti / Waspán	37,387.70	0.00	37,387.70	37,387.70	0.00
Mejoras en el Centro Escolar 19 de Julio para Instalación de Sistema Fovoltaiico - Comunidad El Vesubio / Bonanza	43,339.50	0.00	43,339.50	43,339.50	0.00
Mejoras en el Centro Escolar Juan XXIII para Instalación de Sistema Fovoltaiico - Comunidad de Susun / Rosita	42,541.00	0.00	42,541.00	42,541.00	0.00
Mejoras en el Centro Escolar Agustín Mercado para Instalación de Sistema Fovoltaiico - Comunidad de Sikita / Siuna	51,781.01	0.00	51,781.01	51,781.01	0.00
Instalación de Sistema Fovoltaiico- Comunidad Prinzapolka/Prinzapolka	453,894.45	0.00	453,894.45	453,894.45	0.00
Instalación de Sistema Fovoltaiico- Comunidad de la Esperanza / Waspán	453,894.45	0.00	453,894.45	453,894.45	0.00
Instalación de Sistema Fovoltaiico - Comunidad de Uhry / Waspán	453,894.45	0.00	453,894.45	453,894.45	0.00
Instalación de Sistema Fovoltaiico- Comunidad de Miguel Bikan / Waspán	453,894.45	0.00	453,894.45	453,894.45	0.00
Instalación de Sistema Fovoltaiico- Comunidad de Bilwaskarma / Waspán	453,894.45	0.00	453,894.45	453,894.45	0.00
Instalación de Sistema Fovoltaiico- Comunidad de Klar / Waspán	453,894.45	0.00	453,894.45	453,894.45	0.00
Instalación de Sistema Fovoltaiico- Comunidad del Hormiguero / Siuna	453,894.37	0.00	453,894.37	453,894.37	0.00

FILTRADO POR :

PARAMETROS ESPECIALES: Mes Inicial (MM)=1 / Mes Final (MM)=12 / Programa Especifico=6

PRODUCCION 2009



SUBSISTEMA : SIEP  
 APLICACION : SIEP  
 ENTIDAD : DGP  
 USUARIO : DGP027

PRODUCCION 2009  
 MINISTERIO DE HACIENDA Y CREDITO PUBLICO  
 PROGRAMAS ESPECIFICOS  
 ESTRATEGIA REDUCCION DE LA POBREZA (RECLASIFICACION ERCEP)

PAGINA: 22 de 45  
 FECHA: 18/03/2010  
 HORA: 09:37:44 AM  
 REPORTE: PRPSIEP125A

ACTUALIZADO Y DEVENGADO (CORDOBAS)  
 DE: ENERO A: DICIEMBRE

INSTITUCION	PRESUPUESTO ACTUALIZADO	DEVENGADO			SALDO POR DEVENGAR
		CORRIENTE	CAPITAL	TOTAL	
MINISTERIO DE ENERGÍA Y MINAS					
ELECTRICIDAD Y RECURSOS RENOVABLES					
Instalación de Sistema Fotovoltaico- Comunidad de Sikilta / Siuna	453,894.38	0.00	453,894.38	453,894.38	0.00
Electrificación de Nicaragua (PELNICA).	0.00	0.00	0.00	0.00	0.00
Construcción de Sistema de Distribución de Energía Eléctrica Comunidad La Rinconada- Municipio Larreynaga	367,182.25	0.00	367,182.25	367,182.25	0.00
Construcción de Sistema de Distribución de Energía Eléctrica Comunidad El Espavel- Municipio El Viejo	280,443.96	0.00	280,443.96	280,443.96	0.00
Construcción de Sistema de Distribución de Energía Eléctrica Comunidad Boquerón (sector 1 y 2)- Municipio Quezalguaque	364,165.85	0.00	364,165.84	364,165.84	0.01
Construcción de Sistema de Distribución de Energía Eléctrica Comunidad La Primavera- Municipio León	519,301.22	0.00	519,301.21	519,301.21	0.01
Construcción de Sistema de Distribución de Energía Eléctrica Comunidad Santa Isabel- Municipio Larreynaga	494,139.68	0.00	494,139.68	494,139.68	0.00
Construcción de Sistema de Distribución de Energía Eléctrica Comunidad Las Lechuzas- Municipio Larreynaga	431,694.24	0.00	431,694.24	431,694.24	0.00
Construcción de Sistema de Distribución de Energía Eléctrica Comunidad Paso de Tabla (Sector Este) - Mun. León	108,227.97	0.00	108,227.97	108,227.97	0.00
Construcción de Sistema de Distribución de Energía Eléctrica Comunidad Los Pinos Mayales- Mun. San Ramón	227,674.68	0.00	227,674.68	227,674.68	0.00
Construcción del Sistema de Distribución de Energía Eléctrica Comunidad La Amancia	219,568.96	0.00	219,568.96	219,568.96	0.00
Construcción del Sistema de Distribución de Energía Eléctrica Comunidad San Francisco Libre, Fase II	3,215,192.48	0.00	3,215,192.48	3,215,192.48	0.00
Construcción del Sistema de Distribución de Energía Eléctrica Comunidad El Barro	514,748.37	0.00	514,748.37	514,748.37	0.00
Construcción del Sistema de Distribución de Energía Eléctrica Comunidad Santa Barbara (Arriba)	316,193.52	0.00	316,193.52	316,193.52	0.00
Construcción del Sistema de Distribución de Energía Eléctrica Comunidad Barrio Mi Buen Pastor	932,687.00	0.00	932,687.00	932,687.00	0.00
Construcción del Sistema de Distribución de Energía Eléctrica Comunidad Pacaya - El Waylo	2,826,045.57	0.00	2,826,045.57	2,826,045.57	0.00
Construcción del Sistema de Distribución de Energía Eléctrica Comunidad La Zopilota	395,856.83	0.00	395,856.83	395,856.83	0.00
Construcción del Sistema de Distribución de Energía Eléctrica Comunidad El Jabillo	1,303,086.66	0.00	1,303,086.66	1,303,086.66	0.00
Instalación de Paneles Solares Comunidad San Francisco Libre	101,317.19	0.00	101,317.19	101,317.19	0.00
Construcción del Sistema de Distribución de Energía Eléctrica Comunidad Amadores (Sector Los Perez y Los Garcias)	56,070.93	0.00	56,070.93	56,070.93	0.00
Construcción del Sistema de Distribución de Energía Eléctrica Comunidad San Pedro	548,488.38	0.00	548,488.38	548,488.38	0.00
Construcción del Sistema de Distribución de Energía Eléctrica Comunidad San Mateo	1,051,899.99	0.00	1,051,899.99	1,051,899.99	0.00
Construcción de Sistema de Distribución de Energía Eléctrica en El Cortijo- Mun. Nindirí	1,045,181.70	0.00	1,045,181.24	1,045,181.24	0.46
Construcción de Sistema de Energía Eléctrica Comunidad Villa Nueva- El Jícaro	550,367.08	0.00	534,667.08	534,667.08	15,700.00
Construcción de Sistema de Distribución de Energía Eléctrica Comunidad Gualacatú- Jalapa	478,878.35	0.00	475,768.35	475,768.35	3,110.00
Construcción de Sistema de Distribución de Energía Eléctrica Comunidad Granadillo No. 4- El Tuma- La Dalia	205,012.46	0.00	198,955.46	198,955.46	6,057.00
Construcción de Sistema de Distribución de Energía Eléctrica Comunidad Boca de Vilán- Santa María de Pantasma	2,300.00	0.00	0.00	0.00	2,300.00
Unidad Ejecutora(FAROL-ER)	1,862,233.00	0.00	1,812,057.30	1,812,057.30	50,175.70
Construcción de sistema de distribución de energía eléctrica comunidad Cóbano No. 2 (El Juste)	76,625.41	0.00	76,625.41	76,625.41	0.00
Construcción de sistema de distribución de energía eléctrica comunidad La Aurora	133,431.77	0.00	133,431.77	133,431.77	0.00
Construcción de Sistema de Distribución de Energía Eléctrica Barrio Los Laureles	384,031.02	0.00	384,031.02	384,031.02	0.00
Construcción de Sistema de Distribución de Energía Eléctrica Barrio Pancasán	423,708.33	0.00	423,708.33	423,708.33	0.00
Construcción de Sistema de Distribución de Energía Eléctrica Barrio Zona No. 9	160,629.69	0.00	160,629.69	160,629.69	0.00
Construcción de Sistema de Distribución de Energía Eléctrica Barrio Ciudadela	326,180.19	0.00	326,180.19	326,180.19	0.00
Construcción de Sistema de Distribución de Energía Eléctrica Barrio Anexo Walter Acevedo	592,795.02	0.00	592,795.02	592,795.02	0.00
Unidad Ejecutora Proyecto de Electrificación Rural para zonas aisladas (PERZA/BM-3760/TF051960)	3,590,672.00	0.00	3,445,734.79	3,445,734.79	144,937.21
Construcción de Sistemas de Distribución Comunidad San Isidro	201,148.18	0.00	201,148.18	201,148.18	0.00
Construcción de Sistemas de Distribución Comunidad El Menco Sector Santa Barbara	174,276.03	0.00	174,276.03	174,276.03	0.00
Construcción de Sistemas de Distribución El Naranjo-Municipio Waslala	720,282.33	0.00	720,282.33	720,282.33	0.00
Supervisión y Operación del Proyecto	1,355,410.78	0.00	872,670.06	872,670.06	482,740.72
Estudio de Impacto Ambiental y Social para Proyectos de Transmisión y Transformación	1,131,881.00	0.00	1,131,881.00	1,131,881.00	0.00
Mejoras en el Centro Escolar Rubén Dario para Instalación de Sistema Fotovoltaico - Comunidad de San Carlos / Waspán	37,687.70	0.00	37,687.70	37,687.70	0.00
Mejoras en el Centro Escolar Miguel Escobar para Instalación de Sistema Fotovoltaico - Comunidad Wasla / Waspán	39,487.70	0.00	39,487.70	39,487.70	0.00
Mejoras en la Escuela Saam Awastingni para Instalación de Sistema Fotovoltaico - Comunidad de Awastingni / Waspán	38,387.70	0.00	38,387.70	38,387.70	0.00
Mejoras en el Centro Escolar Cardenal Mike para Instalación de Sistema Fotovoltaico	38,660.70	0.00	38,660.70	38,660.70	0.00

FILTRADO POR :

PARAMETROS ESPECIALES: Mes Inicial (MM)=1 / Mes Final (MM)=12 / Programa Especifico=6

PRODUCCION 2009



SUBSISTEMA : SIEP  
 APLICACION : SIEP  
 ENTIDAD : DGP  
 USUARIO : DGP027

PRODUCCION 2009  
 MINISTERIO DE HACIENDA Y CREDITO PUBLICO  
 PROGRAMAS ESPECIFICOS  
 ESTRATEGIA REDUCCION DE LA POBREZA (RECLASIFICACION ERCEP)

PAGINA: 23 de 45  
 FECHA: 18/03/2010  
 HORA: 09:37:44 AM  
 REPORTE: PRPSIEP125A

ACTUALIZADO Y DEVENGADO (CORDOBAS)  
 DE: ENERO A: DICIEMBRE

INSTITUCION	PRESUPUESTO ACTUALIZADO	DEVENGADO			SALDO POR DEVENGAR
		CORRIENTE	CAPITAL	TOTAL	
MINISTERIO DE ENERGÍA Y MINAS					
ELECTRICIDAD Y RECURSOS RENOVABLES					
- Comunidad de Tuskrutara / Waspán					
Mejoras en el Centro Escolar Federico Taylor Jawit para Instalación de Sistema Fotovoltaico - Comunidad La Española / Bonanza	37,980.75	0.00	37,980.75	37,980.75	0.00
Mejoras en el Centro Escolar Primero de Junio para Instalación de Sistema Fotovoltaico - Comunidad de Unión Labu / Siuna	51,780.99	0.00	51,780.99	51,780.99	0.00
Instalación de Sistema Fotovoltaico- Comunidad Ninayari/ Puerto Cabezas	453,894.62	0.00	453,894.62	453,894.62	0.00
Instalación de Sistema Fotovoltaico- Comunidad de Siksayari / Waspán	453,894.45	0.00	453,894.45	453,894.45	0.00
Instalación de Sistema fotovoltaico- Comunida de Wasla / Waspán	453,894.45	0.00	453,894.45	453,894.45	0.00
Instalación de Sistema Fotovoltaico- Comunidad de San Pedro / Waspán	453,894.45	0.00	453,894.45	453,894.45	0.00
Instalación de Sistema Fotovoltaico- Comunidad de Kisalaya / Waspán	453,894.45	0.00	453,894.45	453,894.45	0.00
Construcción de Sistema de Distribución de Energía Eléctrica Comunidad San Agustín y Soledad Vieja- Municipio Quezalguaque	797,046.91	0.00	797,046.91	797,046.91	0.00
Construcción de Sistema de Distribución de Energía Eléctrica Comunidad Los Chiquirines- Municipio Jalapa	395,491.35	0.00	395,491.35	395,491.35	0.00
Construcción de Sistema de Distribución de Energía Eléctrica Comunidad El Bacacan- Municipio Ciudad Dario	376,886.62	0.00	376,886.62	376,886.62	0.00
Construcción de Sistema de Distribución de Energía Eléctrica Comunidad San Pablo Norte y San Pablo Este- Municipio San Ramón	520,395.80	0.00	520,395.80	520,395.80	0.00
Construcción de Sistema de Distribución de Energía Eléctrica Comunidad El Chorizo (Comarca La Fuente)- Municipio La Paz Centro	503,840.69	0.00	503,840.69	503,840.69	0.00
Construcción de Sistema de Distribución de Energía Eléctrica Comunidad Pintora 2 sector 1-mun. León	118,591.05	0.00	118,591.05	118,591.05	0.00
Construcción de Sistema de Distribución de Energía Eléctrica Comunidad Mojón Sur Sector no. 2- Mun. León	100,529.48	0.00	100,529.48	100,529.48	0.00
Construcción de Sistema de Distribución de Energía Eléctrica Comunidad La Presa- Mun. Santa María	417,278.37	0.00	417,278.37	417,278.37	0.00
Construcción de Sistema de Distribución de Energía Eléctrica Comunidad Los Robles- Mun. Santa María	597,041.46	0.00	597,041.46	597,041.46	0.00
Construcción de Sistema de Distribución de Energía Eléctrica Comunidad Las Vueltas- Mun. Santa María	735,857.37	0.00	735,857.37	735,857.37	0.00
Construcción de Sistema de Distribución de Energía Eléctrica Comunidad Lucrecia Lindo- Municipio Puerto Morazán.	384,264.37	0.00	384,264.37	384,264.37	0.00
Construcción del Sistema de Distribución de Energía Eléctrica Comunidad Salale	376,469.24	0.00	376,469.24	376,469.24	0.00
Construcción del Sistema de Distribución de Energía Eléctrica Comunidad La Junta	222,026.53	0.00	222,026.53	222,026.53	0.00
Construcción del Sistema de Distribución de Energía Eléctrica Comunidad Los Cocos	57,739.75	0.00	57,739.75	57,739.75	0.00
Construcción del Sistema de Distribución de Energía Eléctrica Comunidad El Zarzal	246,042.67	0.00	246,042.67	246,042.67	0.00
Construcción del Sistema de Distribución de Energía Eléctrica Comunidad Los Campamentos	56,530.43	0.00	56,530.43	56,530.43	0.00
Construcción del Sistema de Distribución de Energía Eléctrica Comunidad El Castillo (Las Cañas)	326,934.74	0.00	326,934.74	326,934.74	0.00
Construcción del Sistema de Distribución de Energía Eléctrica Comunidad Mayocunda	1,580,014.43	0.00	1,580,014.43	1,580,014.43	0.00
Construcción del Sistema de Distribución de Energía Eléctrica Comunidad La Montaña	410,066.31	0.00	410,066.31	410,066.31	0.00
Construcción del Sistema de Distribución de Energía Eléctrica Comunidad San Juan Viejo	583,078.05	0.00	583,078.05	583,078.05	0.00
Construcción del Sistema de Distribución de Energía Eléctrica Comunidad La Merced	0.00	0.00	0.00	0.00	0.00
Construcción del Sistema de Distribución de Energía Eléctrica Comunidad El Zapote	1,555,397.21	0.00	1,555,397.21	1,555,397.21	0.00
Construcción del Sistema de Distribución de Energía Eléctrica Comunidad Casa de Piedra - El Dorado 2	618,976.47	0.00	618,976.47	618,976.47	0.00
Construcción del Sistema de Distribución de Energía Eléctrica Comunidad Martha Quezada - Cruz Laguna	1,998,169.86	0.00	1,998,169.86	1,998,169.86	0.00
Construcción del Sistema de Distribución de Energía Eléctrica Comunidad Cofradía	1,311,975.00	0.00	1,311,975.00	1,311,975.00	0.00
Construcción del Sistema de Distribución de Energía Eléctrica Comunidad Cruz de Mayo Sector Los Alemanes	172,123.73	0.00	172,123.73	172,123.73	0.00
Construcción del Sistema de Distribución de Energía Eléctrica Comunidad Barrio Santiago Sector 1	60,797.75	0.00	60,797.75	60,797.75	0.00
Construcción del Sistema de Distribución de Energía Eléctrica Comunidad Masamorra	264,757.98	0.00	264,757.98	264,757.98	0.00
Instalación de Paneles Solares Comunidad Junquillo -Las Playas- Las Peraltas- Municipio Macuelizo	1,028,634.99	0.00	1,028,634.99	1,028,634.99	0.00
Construcción del Sistema de Distribución de Energía Eléctrica Comunidad San Ignacio	438,812.08	0.00	438,812.07	438,812.07	0.01
Verificación, Levantamiento y Diseño	3,381,892.00	0.00	3,066,535.44	3,066,535.44	315,356.56
Instalación de 8 bloques de sistemas fotovoltaicos en Waspan y Bonanza	0.00	0.00	0.00	0.00	0.00
Estudio y Supervisión Desarrollo de la Hidroelectricidad a pequeña escala para usos productivos en zonas fuera de red	3,801,334.90	0.00	3,801,334.90	3,801,334.90	0.00
Construcción de Sistema de Distribución de Energía Eléctrica Comunidad Río Abajo Sector # 2 - Jalapa	0.00	0.00	0.00	0.00	0.00
Construcción de Sistema de Distribución de Energía Eléctrica Comunidad Santa Cruz- Santa María de Pantasma	2,300.00	0.00	0.00	0.00	2,300.00
Construcción de Sistema de Distribución en Comunidad El Pataste- Jalapa	482,969.64	0.00	479,769.64	479,769.64	3,200.00

FILTRADO POR :

PARAMETROS ESPECIALES: Mes Inicial (MM)=1 / Mes Final (MM)=12 / Programa Especifico=6

PRODUCCION 2009

SUBSISTEMA : SIEP  
 APLICACION : SIEP  
 ENTIDAD : DGP  
 USUARIO : DGP027

PRODUCCION 2009  
 MINISTERIO DE HACIENDA Y CREDITO PUBLICO  
 PROGRAMAS ESPECIFICOS  
 ESTRATEGIA REDUCCION DE LA POBREZA (RECLASIFICACION ERCEP)

PAGINA: 24 de 45  
 FECHA: 18/03/2010  
 HORA: 09:37:44 AM  
 REPORTE: PRPSIEP125A

ACTUALIZADO Y DEVENGADO (CORDOBAS)  
 DE: ENERO A: DICIEMBRE

INSTITUCION	PRESUPUESTO ACTUALIZADO	DEVENGADO			SALDO POR DEVENGAR
		CORRIENTE	CAPITAL	TOTAL	
MINISTERIO DE ENERGÍA Y MINAS					
ELECTRICIDAD Y RECURSOS RENOVABLES					
Construcción de sistema de distribución de energía eléctrica comunidad Lomas de Guadalupe	209,818.15	0.00	209,818.15	209,818.15	0.00
Construcción de sistema de distribución de energía eléctrica comunidad Cerro Cuape	418,491.85	0.00	418,491.85	418,491.85	0.00
Construcción de sistema de distribución de energía eléctrica comunidad Las Mercedes	2,765,951.53	0.00	2,765,951.53	2,765,951.53	0.00
Construcción de sistema de distribución de energía eléctrica comunidad Cerro de Piedra	1,110,786.09	0.00	1,110,786.09	1,110,786.09	0.00
Construcción de Sistema de Distribución de Energía Eléctrica Comunidad La Pólvora	49,422.66	0.00	49,422.66	49,422.66	0.00
Construcción de Sistemas de Distribución El Guayabo (Sector PCH)-Municipio Siuna	1,192,731.32	0.00	1,192,731.32	1,192,731.32	0.00
Construcción de Sistemas de Distribución El Porvenir-Municipio Siuna	2,436,595.05	0.00	2,436,595.00	2,436,595.00	0.05
Mejoras en el Centro Escolar Likia Tara para Instalación de Sistema Fotovoltaico - Comunidad de Layasiksa / Prinzapolka	63,977.75	0.00	63,977.75	63,977.75	0.00
Mejoras en el Centro Escolar Raúl Martínez Kram para Instalación de Sistema Fotovoltaico - Comunidad Sangnilayadel / Puerto Cabeza	40,688.40	0.00	40,688.40	40,688.40	0.00
Mejora en el Instituto Nacional Pedro Muñoz Kramer para Instalación de Sistema Fotovoltaico Comunidad de Ninayari / Puerto Cabeza	90,043.16	0.00	90,043.16	90,043.16	0.00
Mejoras en la Escuela Cristobal Colón para Instalación de Sistema Fotovoltaico - Comunidad de Bismuna / Waspán	38,967.70	0.00	38,967.70	38,967.70	0.00
Mejoras en la Escuela Teodoro Rivera para Instalación de Sistema Fotovoltaico - Comunidad de Kisalaya / Waspán	30,371.00	0.00	30,371.00	30,371.00	0.00
Mejoras en la Escuela Carlos Zúñiga Homs para Instalación de Sistema Fotovoltaico - Comunidad de Francia Sirpi / Waspán	39,387.70	0.00	39,387.70	39,387.70	0.00
Mejoras en el Centro Escolar Rosa Grande para Instalación de Sistema Fotovoltaico - Comunidad Rosa Grande / Siuna	51,780.98	0.00	51,778.23	51,778.23	2.75
Instalación de Sistema Fotovoltaico- Comunidad de San Carlos / Waspán	453,894.45	0.00	453,894.45	453,894.45	0.00
Instalación de Sistema Fotovoltaico- Comunidad de Awastingni / Waspán	453,894.45	0.00	453,894.45	453,894.45	0.00
Instalación de Sistema Fotovoltaico- Comunidad de Wasakin / Rosita	453,894.62	0.00	453,894.62	453,894.62	0.00
Instalación de Sistema Fotovoltaico- Comunidad Las Breñas / Rosita	453,894.62	0.00	453,894.62	453,894.62	0.00
Construcción de Sistema de Distribución de Energía Eléctrica Comunidad Las Limas- Municipio Telpaneca	1,107,317.45	0.00	1,107,317.44	1,107,317.44	0.01
Construcción de Sistema de Distribución de Energía Eléctrica Comunidad la Quesera- Mun. Santa María	271,990.41	0.00	271,990.41	271,990.41	0.00
Construcción de Sistema de Distribución de Energía Eléctrica Comunidad El Salto Abajo- Mun. Jinotega	267,907.95	0.00	267,907.95	267,907.95	0.00
Construcción del Sistema de Distribución de Energía Eléctrica Comunidad Hato Grande (Ampliación)	195,051.22	0.00	195,051.22	195,051.22	0.00
Construcción del Sistema de Distribución de Energía Eléctrica Comunidad El Tamarindo	694,195.51	0.00	694,195.51	694,195.51	0.00
Construcción del Sistema de Distribución de Energía Eléctrica Comunidad Pilas Orientales	0.00	0.00	0.00	0.00	0.00
Construcción del Sistema de Distribución de Energía Eléctrica Comunidad Las Vegas, San Antonio, Tisey - El Coco	2,175,959.66	0.00	2,175,959.66	2,175,959.66	0.00
Construcción del Sistema de Distribución de Energía Eléctrica Comunidad La Esperanza	810,876.85	0.00	810,876.85	810,876.85	0.00
Construcción del Sistema de Distribución de Energía Eléctrica Comunidad Paso de Tabla (Sector Oeste)	136,879.46	0.00	136,879.46	136,879.46	0.00
Construcción del Sistema de Distribución de Energía Eléctrica Comunidad Las Jolotas	967,243.90	0.00	967,243.90	967,243.90	0.00
Construcción del Sistema de Distribución de Energía Eléctrica Comunidad El Descanso	1,644,014.71	0.00	1,644,014.71	1,644,014.71	0.00
Construcción del Sistema de Distribución de Energía Eléctrica Comunidad Las Enramadas	445,373.12	0.00	445,373.12	445,373.12	0.00
Construcción del Sistema de Distribución de Energía Eléctrica Comunidad El Cayao - Las Mercedes	196,022.08	0.00	196,022.08	196,022.08	0.00
Construcción del Sistema de Distribución de Energía Eléctrica Comunidad Barrio Sandino (Los Cañalitos)	160,624.87	0.00	160,624.77	160,624.77	0.10
Construcción del Sistema de Distribución de Energía Eléctrica Comunidad Barrio Santiago Sector 2	184,206.43	0.00	184,206.43	184,206.43	0.00
Construcción del Sistema de Distribución de Energía Eléctrica Comunidad Monte Flor	461,094.57	0.00	461,094.57	461,094.57	0.00
Construcción del Sistema de Distribución de Energía Eléctrica Comunidad El Rodal No. 1	373,588.32	0.00	373,588.32	373,588.32	0.00
Suministro y Montaje de Equipos Electromecanicos PCH Wiwili	0.00	0.00	0.00	0.00	0.00
Construcción de PCH La Florida	0.00	0.00	0.00	0.00	0.00
Instalación de ocho microturbinas en Waspan y Bonanza	0.00	0.00	0.00	0.00	0.00
Obras Menores Pequeña Central Hidroeléctrica Bilampí	202,802.00	0.00	202,802.00	202,802.00	0.00
Obras Menores Pequeña Central Hidroeléctrica Río Bravo	31,866.30	0.00	31,866.30	31,866.30	0.00
Construcción de Sistema de Distribución de Energía Eléctrica Comunidad El Cambalache- Dipilto	199,896.23	0.00	196,596.23	196,596.23	3,300.00
Construcción de Sistema de Distribución de Energía Eléctrica Comunidad Limones #1 - Santa María de Pantasma	0.00	0.00	0.00	0.00	0.00
Construcción de Sistema de Distribución de Energía Eléctrica Comunidad Cenizabu- Santa María de Pantasma	2,220.00	0.00	0.00	0.00	2,220.00
Construcción de sistema de distribución de energía eléctrica comunidad Loma Miguel	168,339.29	0.00	168,339.29	168,339.29	0.00

FILTRADO POR :

PARAMETROS ESPECIALES: Mes Inicial (MM)=1 / Mes Final (MM)=12 / Programa Especifico=6

PRODUCCION 2009

SUBSISTEMA : SIEP  
 APLICACION : SIEP  
 ENTIDAD : DGP  
 USUARIO : DGP027

PRODUCCION 2009  
 MINISTERIO DE HACIENDA Y CREDITO PUBLICO  
 PROGRAMAS ESPECIFICOS  
 ESTRATEGIA REDUCCION DE LA POBREZA (RECLASIFICACION ERCEP)

PAGINA: 25 de 45  
 FECHA: 18/03/2010  
 HORA: 09:37:44 AM  
 REPORTE: PRPSIEP125A

ACTUALIZADO Y DEVENGADO (CORDOBAS)  
 DE: ENERO A: DICIEMBRE

INSTITUCION	PRESUPUESTO ACTUALIZADO	DEVENGADO			SALDO POR DEVENGAR
		CORRIENTE	CAPITAL	TOTAL	
MINISTERIO DE ENERGÍA Y MINAS					
ELECTRICIDAD Y RECURSOS RENOVABLES					
Merel					
Construcción de Sistema de Distribución de Energía Eléctrica Barrio Villa Austria	336,531.90	0.00	336,531.90	336,531.90	0.00
Construcción de Sistema de Distribución de Energía Eléctrica Comunidad Boca de Congo	113,705.22	0.00	113,705.22	113,705.22	0.00
Estudios y Diseños Electrificación rural para zonas productivas area concesionada	640,179.92	0.00	578,286.75	578,286.75	61,893.17
Supervisión Proyecto de electrificación rural para zonas aisladas (PERZA/BM-3760/TF051960)	725,910.00	0.00	725,868.78	725,868.78	41.22
Construcción de Sistemas de Distribución Comunidad El Gigante	203,986.10	0.00	203,986.10	203,986.10	0.00
Construcción de Sistemas de Distribución Aguas Calientes-Municipio Waslala	1,166,154.39	0.00	1,166,154.39	1,166,154.39	0.00
Construcción de Sistemas de Distribución El Resbalón-Municipio Siuna	2,202,554.77	0.00	2,202,554.73	2,202,554.73	0.04
Instalaciones Internas en el Barrio Arnoldo Alemán	3,588,142.15	0.00	0.00	0.00	3,588,142.15
Instalación de Sistema Fotovoltaico en el MEM	20,671,732.00	0.00	20,671,732.00	20,671,732.00	0.00
Instalación de sistemas híbridos eólico - solar (Por definir)	0.00	0.00	0.00	0.00	0.00
Mejoras en el Instituto Nacional 4 de Abril para la Instalación de Sistema Fotovoltaico - Comunidad de Koom / Waspán	39,387.70	0.00	39,387.70	39,387.70	0.00
Mejoras en el Centro Escolar Miguel Larreynaga para Instalación de Sistema Fotovoltaico - Comunidad de Santa Clara / Waspán	38,387.70	0.00	38,387.70	38,387.70	0.00
Mejoras en la Escuela Ruben Darío para Instalación de Sistema Fotovoltaico - Comunidad de Klar / Waspán	39,722.70	0.00	39,722.70	39,722.70	0.00
Mejoras en el Centro Escolar Faustino Frits Charles para Instalación de Sistema Fotovoltaico - Comunidad de Musawas / Bonanza	35,980.75	0.00	35,980.75	35,980.75	0.00
Mejoras en el Centro Escolar El Guayabo para Instalación de Sistema Fotovoltaico - Comunidad El Guayabo / Siuna	51,780.99	0.00	51,780.99	51,780.99	0.00
Instalación de Sistema Fotovoltaico- Comunidad Wounta/ Prinzapolka	453,894.45	0.00	453,894.45	453,894.45	0.00
Instalación de Sistema Fotovoltaico- Comunidad Layasiksa/ Prinzapolka	453,894.45	0.00	453,894.45	453,894.45	0.00
Instalación de Sistema Fotovoltaico- Comunidad de Koom / Waspán	453,894.45	0.00	453,894.45	453,894.45	0.00
Instalación de Sistema Fotovoltaico- Comunidad de Wiwinak / Waspán	453,894.45	0.00	453,894.45	453,894.45	0.00
Instalación de Sistema Fotovoltaico- Comunidad de Bismuna / Waspán	453,894.45	0.00	453,894.45	453,894.45	0.00
Instalación de Sistema Fotovoltaico- Comunidad de Zapote Kum / Siuna	453,894.39	0.00	453,894.39	453,894.39	0.00
Instalación de Sistema Fotovotaico- Comunidad de Salto Verde / Siuna	453,894.39	0.00	453,894.39	453,894.39	0.00
Construcción de Sistema de Distribución de Energía Eléctrica Comunidad Quebrada Honda- Santo Domingo- Municipio San Isidro	441,132.33	0.00	441,132.33	441,132.33	0.00
Construcción de Sistema de Distribución de Energía Eléctrica Comunidad La Tejera- Municipio San Juan del Río Coco	164,976.80	0.00	164,976.80	164,976.80	0.00
Construcción de Sistema de Distribución de Energía Eléctrica Comunidad Bálsamo- El Cantil- Municipio San Juan del Río Coco	579,554.39	0.00	579,554.39	579,554.39	0.00
Construcción de Sistema de Distribución de Energía Eléctrica Comunidad El Naranjo- Municipio Telpaneca	562,693.12	0.00	562,693.12	562,693.12	0.00
Construcción del Sistema de Distribución de Energía Eléctrica Comunidad Morcillo	894,452.73	0.00	894,452.73	894,452.73	0.00
Construcción del Sistema de Distribución de Energía Eléctrica Comunidad Galilao	156,599.74	0.00	156,599.74	156,599.74	0.00
Construcción del Sistema de Distribución de Energía Eléctrica Comunidad Aranjuez Sector 1 y 2	861,570.79	0.00	861,570.79	861,570.79	0.00
Construcción del Sistema de Distribución de Energía Eléctrica Comunidad Espinocitas	222,026.53	0.00	222,026.53	222,026.53	0.00
Construcción del Sistema de Distribución de Energía Eléctrica Comunidad Los Calero	283,212.75	0.00	283,212.75	283,212.75	0.00
Construcción del Sistema de Distribución de Energía Eléctrica Comunidad El Bálsamo	506,283.64	0.00	506,283.64	506,283.64	0.00
Construcción del Sistema de Distribución de Energía Eléctrica Comunidad Pueblo Nuevo	1,107,273.48	0.00	1,107,273.48	1,107,273.48	0.00
Construcción del Sistema de Distribución de Energía Eléctrica Comunidad Santa Rosa, El Castillo, Casa Blanca, Amistad, El Espino	2,418,078.46	0.00	2,418,078.46	2,418,078.46	0.00
Construcción del Sistema de Distribución de Energía Eléctrica Comunidad La Porfia	210,020.79	0.00	210,020.79	210,020.79	0.00
Construcción del Sistema de Distribución de Energía Eléctrica Comunidad Río Abajo (Mapachines)	126,238.75	0.00	126,238.75	126,238.75	0.00
Construcción del Sistema de Distribución de Energía Eléctrica Comunidad Quebrada Honda	1,002,626.79	0.00	1,002,626.79	1,002,626.79	0.00
Construcción del Sistema de Distribución de Energía Eléctrica Comunidad Las Chacras	432,571.19	0.00	432,571.19	432,571.19	0.00
Construcción del Sistema de Distribución de Energía Eléctrica Comunidad El Arroyo Sector 1	304,601.21	0.00	304,601.21	304,601.21	0.00
Construcción del Sistema de Distribución de Energía Eléctrica Comunidad Guapinol	413,899.14	0.00	413,899.14	413,899.14	0.00
Construcción del Sistema de Distribución de Energía Eléctrica Comunidad Pablo Calero Sector 2	760,763.30	0.00	760,763.30	760,763.30	0.00
Construcción del Sistema de Distribución de Energía Eléctrica Comunidad Loma Fresca	780,922.29	0.00	780,922.29	780,922.29	0.00
Construcción del Sistema de Distribución de Energía Eléctrica Cárdenas y Comunidades Aledañas	5,101,341.76	0.00	5,101,341.76	5,101,341.76	0.00
Suministro y Montaje de Equipos Electromecánicos PCH Mollejones	2,259,820.00	0.00	2,259,820.00	2,259,820.00	0.00
Obras menores PCH la Florida	98,020.60	0.00	98,020.12	98,020.12	0.48

FILTRADO POR :

PARAMETROS ESPECIALES: Mes Inicial (MM)=1 / Mes Final (MM)=12 / Programa Especifico=6

PRODUCCION 2009

SUBSISTEMA : SIEP  
 APLICACION : SIEP  
 ENTIDAD : DGP  
 USUARIO : DGP027

PRODUCCION 2009  
 MINISTERIO DE HACIENDA Y CREDITO PUBLICO  
 PROGRAMAS ESPECIFICOS  
 ESTRATEGIA REDUCCION DE LA POBREZA (RECLASIFICACION ERCEP)

PAGINA: 26 de 45  
 FECHA: 18/03/2010  
 HORA: 09:37:44 AM  
 REPORTE: PRPSIEP125A

ACTUALIZADO Y DEVENGADO (CORDOBAS)  
 DE: ENERO A: DICIEMBRE

INSTITUCION	PRESUPUESTO ACTUALIZADO	DEVENGADO			SALDO POR DEVENGAR
		CORRIENTE	CAPITAL	TOTAL	
MINISTERIO DE ENERGÍA Y MINAS					
ELECTRICIDAD Y RECURSOS RENOVABLES					
Unidad Ejecutora Desarrollo de la Hidroelectricidad a pequeña escala para usos productivos en zonas fuera de red	7,065,766.02	0.00	7,006,670.23	7,006,670.23	59,095.79
Construcción de Sistema de Distribución de Energía Eléctrica Comunidad El Tablazón- Dipilto	197,932.79	0.00	194,632.79	194,632.79	3,300.00
Construcción de Sistema de Distribución de Energía Eléctrica Comunidad Sector # 4 Teotecacinte- Jalapa	0.00	0.00	0.00	0.00	0.00
Construcción de Sistema de Distribución de Energía Eléctrica Comunidad Río Abajo Sector # 1- Jalapa	0.00	0.00	0.00	0.00	0.00
Construcción de Sistema de Distribución de Energía Eléctrica Comunidad Linda Vista- Santa María de Pantasma	2,400.00	0.00	0.00	0.00	2,400.00
Construcción de sistema de distribución de energía eléctrica comunidad Pancasan	1,323.50	0.00	1,323.50	1,323.50	0.00
Construcción de sistema de distribución de energía eléctrica comunidad Bella Vista La Gateada	119,998.24	0.00	119,998.24	119,998.24	0.00
Construcción de sistema de distribución de energía eléctrica comunidad El Verdum, Sabalo, La Ceiba y El Zapote (La Unión)	606,241.59	0.00	606,241.59	606,241.59	0.00
Construcción de sistema de distribución de energía eléctrica comunidad Altos de Buena Ventura	510,990.78	0.00	510,990.78	510,990.78	0.00
Construcción de Sistema de Distribución de Energía Eléctrica Comunidades La Pita- Los Llanos-Los Encuentros	2,007,786.33	0.00	1,943,971.77	1,943,971.77	63,814.56
Construcción de Sistema de Distribución de Energía Eléctrica Barrio Pedro Joaquín Chamorro	321,154.29	0.00	321,154.29	321,154.29	0.00
Construcción de Sistema de Distribución de Energía Eléctrica Comunidad Ampliación La Venada Arriba Sector No. 1	220,605.72	0.00	220,605.72	220,605.72	0.00
Diagnóstico, levantamiento y diseño de las redes eléctricas Wiwili	1,780,090.00	0.00	1,778,118.43	1,778,118.43	1,971.57
Construcción de Sistemas de Distribución Comunidad El Tanque Los Moncada	309,162.23	0.00	309,162.23	309,162.23	0.00
Construcción de Sistemas de Distribución Waslalita-Municipio Waslala	386,587.67	0.00	386,587.42	386,587.42	0.25
Instalaciones Internas en el Barrio: 4 de Abril (Cuidad Sandino)	2,891,410.00	0.00	0.00	0.00	2,891,410.00
Mejoras en la Escuela Juan Francisco Chang Ga para Instalación de Sistema Fotovoltaico- Comunidad de Prinzapolka- / Prinzapolka	101,485.75	0.00	101,485.75	101,485.75	0.00
Mejoras en la Escuela Jacinto Becquer para Instalación de Sistemas Fotovoltaicos - Comunidad La Esperanza / Waspán	39,688.70	0.00	39,688.70	39,688.70	0.00
Mejoras en el Centro Escolar Miguel Escobar para Instalación de Sistema Fotovoltaico - Comunidad de Miguel Bikan / Waspán	39,587.70	0.00	39,587.70	39,587.70	0.00
Mejoras en la Escuela José Cecilio del Valle para Instalación de Sistema Fotovoltaico - Comunidad de Bilwaskarma / Waspán	39,487.70	0.00	39,487.70	39,487.70	0.00
Mejoras en la Escuela Alberto de la Rocha para Instalación de Sistema Fotovoltaico - Comunidad de San Pedro / Waspán	39,687.70	0.00	39,687.70	39,687.70	0.00
Mejoras en la Escuela Adelina Centeno para Instalación de Sistema Fotovoltaico - Comunidad de Saupuka / Waspán	39,645.53	0.00	39,645.53	39,645.53	0.00
Instalación de Sistema Fotovoltaico- Comunidad de San Jerónimo / Waspán	453,894.45	0.00	453,894.45	453,894.45	0.00
Unidad Ejecutora (Programa EUROSOLAR)	1,508,427.00	0.00	1,490,495.72	1,490,495.72	17,931.28
Construcción de Sistema de Distribución de Energía Eléctrica Comunidad San Nicolás- Municipio El Sauce	717,011.76	0.00	717,011.76	717,011.76	0.00
Construcción de Sistema de Distribución de Energía Eléctrica Comunidad La Grecia No.2- Municipio Chinandega	426,254.35	0.00	426,254.34	426,254.34	0.01
Construcción de Sistema de Distribución de Energía Eléctrica Comunidad Colonia "El Maestro"- Municipio San Juan del Río Coco	170,970.81	0.00	170,970.81	170,970.81	0.00
Construcción de Sistema de Distribución de Energía Eléctrica Comunidad Apaguipé- Municipio Telpaneca	372,328.79	0.00	372,328.79	372,328.79	0.00
Construcción de Sistema de Distribución de Energía Eléctrica Comunidad Santa Lucía (sector Canadá) - Municipio Condega	149,668.17	0.00	149,668.17	149,668.17	0.00
Construcción de Sistema de Distribución de Energía Eléctrica Comunidad San Antonio- Municipio Quezalguaque	732,328.40	0.00	732,328.39	732,328.39	0.01
Construcción de Sistema de Distribución de Energía Eléctrica Comunidad El Tempisque- Municipio Puerto Morazán	478,395.19	0.00	478,395.19	478,395.19	0.00
Construcción de Sistema de Distribución de Energía Eléctrica Comunidad Las Grietas- Municipio Chinandega	302,165.90	0.00	302,165.90	302,165.90	0.00
Construcción de Sistema de Distribución de Energía Eléctrica Comunidad Rolando Rodríguez II Etapa- Municipio de Chichigalpa	162,930.76	0.00	162,930.76	162,930.76	0.00
Construcción del Sistema de Distribución de Energía Eléctrica Comunidad Tolapita	175,810.39	0.00	175,810.39	175,810.39	0.00
Construcción del Sistema de Distribución de Energía Eléctrica Comunidad Villa Motastepe	0.00	0.00	0.00	0.00	0.00
Construcción del Sistema de Distribución de Energía Eléctrica Comunidad Campos Azules Sector 1	150,646.42	0.00	150,646.42	150,646.42	0.00
Construcción del Sistema de Distribución de Energía Eléctrica Comunidad Limixto Sector Las Flores	161,766.30	0.00	161,766.30	161,766.30	0.00
Construcción del Sistema de Distribución de Energía Eléctrica Comunidad Mesas de Alcayan	838,383.56	0.00	838,383.56	838,383.56	0.00
Construcción del Sistema de Distribución de Energía Eléctrica Comunidad El Martirio	43,906.71	0.00	43,906.71	43,906.71	0.00
Construcción del Sistema de Distribución de Energía Eléctrica Comunidad La Caldera	464,957.94	0.00	464,957.94	464,957.94	0.00
Construcción del Sistema de Distribución de Energía Eléctrica Comunidad La Empanada	1,282,007.50	0.00	1,282,007.50	1,282,007.50	0.00
Construcción de Sistema de Distribución de Energía Eléctrica Comunidad Guachipilín	651,113.36	0.00	651,113.36	651,113.36	0.00
Construcción del Sistema de Distribución de Energía Eléctrica Comunidad Aguacate	829,976.00	0.00	829,976.00	829,976.00	0.00

FILTRADO POR :

PARAMETROS ESPECIALES: Mes Inicial (MM)=1 / Mes Final (MM)=12 / Programa Especifico=6

PRODUCCION 2009



SUBSISTEMA : SIEP  
 APLICACION : SIEP  
 ENTIDAD : DGP  
 USUARIO : DGP027

PRODUCCION 2009  
 MINISTERIO DE HACIENDA Y CREDITO PUBLICO  
 PROGRAMAS ESPECIFICOS  
 ESTRATEGIA REDUCCION DE LA POBREZA (RECLASIFICACION ERCEP)

PAGINA: 27 de 45  
 FECHA: 18/03/2010  
 HORA: 09:37:44 AM  
 REPORTE: PRPSIEP125A

ACTUALIZADO Y DEVENGADO (CORDOBAS)  
 DE: ENERO A: DICIEMBRE

INSTITUCION	PRESUPUESTO ACTUALIZADO	DEVENGADO			SALDO POR DEVENGAR
		CORRIENTE	CAPITAL	TOTAL	
MINISTERIO DE ENERGÍA Y MINAS					
ELECTRICIDAD Y RECURSOS RENOVABLES					
No. 3					
Construcción del Sistema de Distribución de Energía Eléctrica Comunidad Amadores Sector Los Amadores	0.00	0.00	0.00	0.00	0.00
Construcción del Sistema de Distribución de Energía Eléctrica Comunidad Macario Brenes	324,011.72	0.00	324,011.72	324,011.72	0.00
Construcción del Sistema de Distribución de Energía Eléctrica Comunidad Wibuse	1,732,124.40	0.00	1,732,124.40	1,732,124.40	0.00
Construcción del Sistema de Distribución de Energía Eléctrica Comunidad 19 Julio	691,145.21	0.00	691,145.21	691,145.21	0.00
Construcción del Sistema de Distribución de Energía Eléctrica Comunidad Los Sáchez 1	1,124,124.67	0.00	1,124,124.67	1,124,124.67	0.00
Construcción de Sistema de Distribución de Energía Eléctrica en Guingajapa (ampliación)- Mun. San Nicolás	20,534.49	0.00	20,534.49	20,534.49	0.00
Instalación de Microturbinas en Bonanzas	0.49	0.00	0.00	0.00	0.49
Construcción de Sistema de Distribución de Energía Eléctrica Comunidad El Cortés- El jícaro	185,395.17	0.00	181,095.17	181,095.17	4,300.00
Construcción de sistema de distribución de energía eléctrica comunidad Nuevo Amanecer	3,539.13	0.00	3,539.13	3,539.13	0.00
Construcción de sistema de distribución de energía eléctrica comunidad Sansapote 1 y 2 (Laguna Negra El Roblar)	302,832.38	0.00	302,832.38	302,832.38	0.00
Construcción de Sistema de Distribución de Energía Eléctrica Anexo Barrio San Juan (San Nicolás)	217,238.37	0.00	217,238.37	217,238.37	0.00
Construcción de Sistema de Distribución de Energía Eléctrica Comunidad Ampliación Las Mercedes No. 1	311,411.58	0.00	311,411.58	311,411.58	0.00
Construcción de Sistema de Distribución de Energía Eléctrica Anexo Barrio Virgen del Socorro	47,394.06	0.00	47,394.06	47,394.06	0.00
Construcción de Sistema de Distribución de Energía Eléctrica Comunidades Nuevo Belén-Laurel Galán	632,663.88	0.00	632,663.88	632,663.88	0.00
Construcción de Sistema de Distribución de Energía Eléctrica Comunidad La Venada Arriba Sector No. 2	279,849.09	0.00	279,849.09	279,849.09	0.00
Construcción de Sistema de Distribución en Comunidad Bagasal No. 1	416,827.14	0.00	416,826.30	416,826.30	0.84
Unidad Ejecutora Construcción de Redes de Distribución (MASRENACE-MEM)	324,081.00	0.00	322,964.61	322,964.61	1,116.39
Instalaciones internas por definir	600,776.81	0.00	225,463.81	225,463.81	375,313.00
Estudios y Diseños Apoyo a la preparación del programa de inversiones para el sector eléctrico en Nicaragua	702,955.50	0.00	702,955.50	702,955.50	0.00
Supervisión del Proyecto	172,000.00	0.00	172,000.00	172,000.00	0.00
Mejoras en la Escuela Primaria Lapan para Instalación de Sistema Fotovoltaico - Comunidad Lapan / Puerto Cabezas	58,554.74	0.00	58,554.74	58,554.74	0.00
Mejora en la Escuela Juan Morales Chavarría para Instalación de Sistemas Fotovoltaico - Comunidad Siksayari / Waspán	39,687.70	0.00	39,687.70	39,687.70	0.00
Mejoras en el Centro Escolar Simon Bolivar para Instalación de Sistema Fotovoltaico - Comunidad de Uhry / Waspán	44,777.70	0.00	44,777.70	44,777.70	0.00
Instalación de Sistema Fotovoltaico- Comunidad de Raiti / Waspán	453,894.45	0.00	453,894.45	453,894.45	0.00
Instalación de Sistema Fotovoltaico- Comunidad de Santa Clara / Waspán	453,894.45	0.00	453,894.45	453,894.45	0.00
Instalación de Sistema Fotovoltaico- Comunidad de Saupuka / Waspán	453,894.45	0.00	453,894.45	453,894.45	0.00
Instalación de Sistema Fotovoltaico- Comunidad de Francia Sirpi / Waspán	453,894.45	0.00	453,894.45	453,894.45	0.00
Instalación de Sistema Fotovoltaico - Comunidad de El Vesubio / Bonanza	453,894.62	0.00	453,894.62	453,894.62	0.00
Instalación de Sistema Fotovoltaico- Comunidad de Musawas / Bonanza	453,894.62	0.00	453,894.62	453,894.62	0.00
Instalación de Sistema Fotovoltaico- Comunidad de El Guayabo / Siuna	453,894.39	0.00	453,894.39	453,894.39	0.00
Construcción de Sistema de Distribución de Energía Eléctrica Comunidad Villa Amatitan- Municipio La Paz Centro	131,030.16	0.00	131,030.16	131,030.16	0.00
Construcción de Sistema de Distribución de Energía Eléctrica Comunidad La Mia- Municipio Jalapa	265,105.14	0.00	265,105.14	265,105.14	0.00
Construcción de Sistema de Distribución de Energía Eléctrica Comunidad La Unión- Municipio Jinotega	329,919.99	0.00	329,919.99	329,919.99	0.00
Construcción de Sistema de Distribución de Energía Eléctrica Comunidad Pilas de Tomatoya- Municipio Jinotega	634,208.15	0.00	634,208.15	634,208.15	0.00
Construcción de Sistema de Distribución de Energía Eléctrica Comunidad el Hular (Las Cañas)- Municipio Matagalpa	120,319.46	0.00	120,319.46	120,319.46	0.00
Construcción de Sistema de Distribución de Energía Eléctrica Comunidad Colonia Bello Amanecer- Municipio Esquipulas	172,490.68	0.00	172,490.68	172,490.68	0.00
Construcción de Sistema de Distribución de Energía Eléctrica Comunidad Las Jaguas- Municipio San Francisco del Norte	227,810.81	0.00	227,810.81	227,810.81	0.00
Construcción Sistema de Distribución de Energía Eléctrica Comunidad Quebrada Honda- Municipio Puerto Morazán	269,221.30	0.00	269,221.30	269,221.30	0.00
Construcción de Sistema de Distribución de Energía Eléctrica Comunidad La Nueva Joya- Municipio Chinandega	530,078.55	0.00	530,078.55	530,078.55	0.00
Construcción de Sistema de Distribución de Energía Eléctrica Comunidad El Paragua- Municipio Larreynaga	617,007.63	0.00	617,007.63	617,007.63	0.00
Construcción de Sistema de Distribución de Energía Eléctrica Comunidad La Rota y Km. 18- mun. León	1,067,495.87	0.00	1,067,495.87	1,067,495.87	0.00
Construcción de Sistema de Distribución de Energía Eléctrica Comunidad Las Brisas- Mun. Santa María	253,393.31	0.00	253,393.31	253,393.31	0.00

FILTRADO POR :

PARAMETROS ESPECIALES: Mes Inicial (MM)=1 / Mes Final (MM)=12 / Programa Especifico=6

PRODUCCION 2009

SUBSISTEMA : SIEP  
 APLICACION : SIEP  
 ENTIDAD : DGP  
 USUARIO : DGP027

PRODUCCION 2009  
 MINISTERIO DE HACIENDA Y CREDITO PUBLICO  
 PROGRAMAS ESPECIFICOS  
 ESTRATEGIA REDUCCION DE LA POBREZA (RECLASIFICACION ERCEP)

PAGINA: 28 de 45  
 FECHA: 18/03/2010  
 HORA: 09:37:44 AM  
 REPORTE: PRPSIEP125A

ACTUALIZADO Y DEVENGADO (CORDOBAS)  
 DE: ENERO A: DICIEMBRE

INSTITUCION	PRESUPUESTO ACTUALIZADO	DEVENGADO			SALDO POR DEVENGAR
		CORRIENTE	CAPITAL	TOTAL	
MINISTERIO DE ENERGÍA Y MINAS					
ELECTRICIDAD Y RECURSOS RENOVABLES					
Construcción de Sistema de Distribución de Energía Eléctrica Comunidad El Cambio-Municipio Larreynaga.	206,281.94	0.00	206,281.94	206,281.94	0.00
Unidad Ejecutora Electrificación de Nicaragua (PELNICA)	7,185,468.26	0.00	7,076,165.38	7,076,165.38	109,302.88
Construcción del Sistema de Distribución de Energía Eléctrica Comunidad Marilú	29,703.94	0.00	29,703.94	29,703.94	0.00
Construcción del Sistema de Distribución de Energía Eléctrica Comunidad El Apante	589,667.70	0.00	589,667.70	589,667.70	0.00
Construcción del Sistema de Distribución de Energía Eléctrica Comunidad Yaule Arriba	125,480.84	0.00	125,480.84	125,480.84	0.00
Construcción del Sistema de Distribución de Energía Eléctrica Comunidad Tempisque	39,299.29	0.00	39,299.29	39,299.29	0.00
Construcción del Sistema de Distribución de Energía Eléctrica Comunidad El Hatillo	505,989.55	0.00	505,989.55	505,989.55	0.00
Construcción del Sistema de Distribución de Energía Eléctrica Comunidad Galilao Sector 2	236,481.88	0.00	236,481.88	236,481.88	0.00
Construcción del Sistema de Distribución de Energía Eléctrica Comunidad Anexos Playas Verdes (Sector 2)	428,124.27	0.00	428,124.27	428,124.27	0.00
Construcción del Sistema de Distribución de Energía Eléctrica Comunidad Juan Davila (Anexo)	0.00	0.00	0.00	0.00	0.00
Construcción del Sistema de Distribución de Energía Eléctrica Comunidad Arenal Norte	254,686.10	0.00	254,686.10	254,686.10	0.00
Construcción del Sistema de Distribución de Energía Eléctrica Comunidad El Rodal No. 2	504,159.65	0.00	504,159.65	504,159.65	0.00
Construcción del Sistema de Distribución de Energía Eléctrica Comunidad Santa Rosa	676,002.97	0.00	676,002.97	676,002.97	0.00
Construcción de Sistema de Distribución de Energía Eléctrica Comunidad Susulí Sector 1- Municipio de San Dionisio	872,712.04	0.00	872,712.04	872,712.04	0.00
Unidad Ejecutora Electrificación Rural	11,016,646.00	0.00	10,802,257.65	10,802,257.65	214,388.35
Obras Menores Pequeña Central Hidroeléctrica El Naranjo	164,768.32	0.00	164,768.32	164,768.32	0.00
Construcción de Sistema de Distribución de Energía Eléctrica Comunidad Terrero Sur- El Jícaro	347,538.41	0.00	336,038.41	336,038.41	11,500.00
Construcción de Sistema de Distribución de Energía Eléctrica Comunidad Santa Carmela- El Tuma- La Dalia	107,871.09	0.00	101,964.09	101,964.09	5,907.00
Construcción de Sistema de Distribución de Energía Eléctrica Comunidad Granadillo No. 3- El Tuma- La Dalia	190,594.22	0.00	180,294.22	180,294.22	10,300.00
Construcción de Sistema de Distribución en Comunidad Ampliación Las Cruces- Los Chaguitones- Santa María de Pantasma	102,993.00	0.00	100,773.00	100,773.00	2,220.00
Construcción de sistema de distribución de energía eléctrica comunidad Esquipulas No. 2 (María Auxiliadora)	64,703.77	0.00	64,703.77	64,703.77	0.00
Construcción de sistema de distribución de energía eléctrica comunidad Saguatepe	247,880.11	0.00	247,880.11	247,880.11	0.00
Construcción de sistema de distribución de energía eléctrica comunidad Pancasan No.2 (Laguna Negra El Roblar)	194,100.13	0.00	194,100.13	194,100.13	0.00
Construcción de sistema de distribución de energía eléctrica comunidad San Andrés Alto	621,104.15	0.00	621,104.15	621,104.15	0.00
Construcción de Sistema de Distribución de Energía Eléctrica Barrio Puerto Rico de Providencia	232,776.03	0.00	232,776.03	232,776.03	0.00
Construcción de Sistema de Distribución de Energía Eléctrica Barrio Los Chiles	238,884.24	0.00	238,884.24	238,884.24	0.00
Unidad Ejecutora Electrificación rural para zonas productivas area concesionada	1,223,064.18	0.00	1,191,324.65	1,191,324.65	31,739.53
Construcción de obras civiles de la minihidro Wiwili	9,937,800.00	0.00	9,936,343.07	9,936,343.07	1,456.93
Construcción de Sistema de Distribución en Comunidad Bagasal No. 2	421,515.62	0.00	421,515.62	421,515.62	0.00
Construcción de Sistemas de Distribución Comunidad San Jorge	624,720.62	0.00	624,720.62	624,720.62	0.00
Construcción de Sistemas de Distribución Barrio María Auxiliadora	1,393,485.21	0.00	1,393,485.21	1,393,485.21	0.00
Obras Civiles para Instalación de Sistema Fotovoltaico en el MEM	28,000.00	0.00	2,926.00	2,926.00	25,074.00
Mejora en la Escuela Flor de Yagua para Instalación de Sistema Fotovoltaico - Comunidad de Wounta / Prinzapolka	81,918.75	0.00	81,918.75	81,918.75	0.00
Mejoras en la Escuela Santo Domingo para Instalación de Sistema Fotovoltaico - Comunidad de San Jerónimo / Waspán	39,687.70	0.00	39,687.70	39,687.70	0.00
Mejoras en la Escuela Elías González para Instalación de Sistema Fotovoltaico - Comunidad de Wiwinak / Waspán	39,687.70	0.00	39,687.70	39,687.70	0.00
Mejoras en la Escuela Niño Jesús para Instalación de Sistema Fotovoltaico - Comunidad de Santa Fe Waspán	38,587.70	0.00	38,587.70	38,587.70	0.00
Mejoras en el Centro Escolar Ronald Dolores para Instalación de Sistema Fotovoltaico - Comunidad de Wasakin / Rosita	36,980.00	0.00	36,980.00	36,980.00	0.00
Mejoras en el Centro Escolar Xilonem para Instalación de Sistema Fotovoltaico - Comunidad del Hormiguero / Siuna	67,339.01	0.00	67,339.01	67,339.01	0.00
Mejoras en el Centro Escolar 15 de Septiembre para Instalación de Sistema Fotovoltaico - Comunidad Zapote kum / Siuna	51,781.01	0.00	51,781.01	51,781.01	0.00
Instalación de Sistema Fotovoltaico- Comunidad Sangnilayadel / Puerto Cabezas	453,894.62	0.00	453,894.62	453,894.62	0.00
Instalación de Sistema Fotovoltaico- Comunidad de Asang / Waspán	453,894.45	0.00	453,894.45	453,894.45	0.00
Instalación de Sistema Fotovoltaico- Comunidad de Tuskrutara / Waspán	453,894.45	0.00	453,894.45	453,894.45	0.00
Instalación de Sistema Fotovoltaico- Comunidad de La Española / Bonanza	453,894.61	0.00	453,894.61	453,894.61	0.00
Instalación de Sistema Fotovoltaico- Comunidad de Sunsun / Rosita	453,894.61	0.00	453,894.61	453,894.61	0.00
Construcción de Sistema de Distribución de Energía Eléctrica Comunidad Los	177,859.89	0.00	177,859.89	177,859.89	0.00

FILTRADO POR :

PARAMETROS ESPECIALES: Mes Inicial (MM)=1 / Mes Final (MM)=12 / Programa Especifico=6

PRODUCCION 2009



SUBSISTEMA : SIEP  
 APLICACION : SIEP  
 ENTIDAD : DGP  
 USUARIO : DGP027

PRODUCCION 2009  
 MINISTERIO DE HACIENDA Y CREDITO PUBLICO  
 PROGRAMAS ESPECIFICOS  
 ESTRATEGIA REDUCCION DE LA POBREZA (RECLASIFICACION ERCEP)

PAGINA: 29 de 45  
 FECHA: 18/03/2010  
 HORA: 09:37:44 AM  
 REPORTE: PRPSIEP125A

ACTUALIZADO Y DEVENGADO (CORDOBAS)  
 DE: ENERO A: DICIEMBRE

INSTITUCION	PRESUPUESTO ACTUALIZADO	DEVENGADO			SALDO POR DEVENGAR
		CORRIENTE	CAPITAL	TOTAL	
MINISTERIO DE ENERGÍA Y MINAS					
ELECTRICIDAD Y RECURSOS RENOVABLES					
Jovitos- Municipio Santo Tomás del Norte					
Construcción de Sistema de Distribución de Energía Eléctrica Comunidad San Jorge-La Tejana- Municipio Chinandega	325,678.38	0.00	325,678.38	325,678.38	0.00
Construcción de Sistema de Distribución de Energía Eléctrica Comunidad La Paz del Tuma- Municipio Jinotega	436,056.47	0.00	436,056.47	436,056.47	0.00
Construcción de Sistema de Distribución de Energía Eléctrica Comunidad Las Correderas- Municipio San Isidro	486,440.81	0.00	486,440.81	486,440.81	0.00
Construcción de Sistema de Distribución de Energía Eléctrica Comunidad Quibuto- Municipio Telpaneca	1,977,198.72	0.00	1,975,861.55	1,975,861.55	1,337.17
Construcción de Sistema de Distribución de Energía Eléctrica Comunidad El Hormillo- Municipio La Trinidad	713,098.68	0.00	713,098.68	713,098.68	0.00
Construcción de Sistema de Distribución de Energía Eléctrica Comunidad Wabule- Municipio San Ramón	525,990.78	0.00	525,990.78	525,990.78	0.00
Construcción de Sistema de Distribución de Energía Eléctrica Comunidad Cristo Rey- Los Angeles- Municipio Quezalguaque	1,135,308.10	0.00	1,135,308.10	1,135,308.10	0.00
Construcción de Sistema de Distribución de Energía Eléctrica Comunidad El Raizal- Municipio Chinandega	697,300.77	0.00	697,300.77	697,300.77	0.00
Construcción de Sistema de Distribución de Energía Eléctrica Comunidad El Nancital- Municipio Cuidad Darío	128,163.77	0.00	128,163.77	128,163.77	0.00
Construcción de Sistema de Distribución de Energía Eléctrica Comunidad Paso Benito- Mun. Quezalguaque	632,694.54	0.00	632,694.53	632,694.53	0.01
Construcción de Sistema de Distribución de Energía Eléctrica Comunidad Las Palmas- Mun. Santa María	486,711.50	0.00	486,711.50	486,711.50	0.00
Construcción del Sistema de Distribución de Energía Eléctrica Comunidad Jocote Dulce	11,173.81	0.00	11,173.81	11,173.81	0.00
Construcción del Sistema de Distribución de Energía Eléctrica Comunidad Sector La Unión	24,959.56	0.00	24,959.56	24,959.56	0.00
Construcción del Sistema de Distribución de Energía Eléctrica Comunidad Los Mercados	0.00	0.00	0.00	0.00	0.00
Construcción del Sistema de Distribución de Energía Eléctrica Comunidad Cruz Verde	82,633.69	0.00	82,633.69	82,633.69	0.00
Construcción del Sistema de Distribución de Energía Eléctrica Comunidad Cerro El Padre	422,263.35	0.00	422,263.35	422,263.35	0.00
Construcción del Sistema de Distribución de Energía Eléctrica Comunidad Los Tijerinos	20,481.82	0.00	20,481.82	20,481.82	0.00
Construcción del Sistema de Distribución de Energía Eléctrica Comunidad Parcelas	1,684,496.22	0.00	1,684,496.22	1,684,496.22	0.00
Construcción del Sistema de Distribución de Energía Eléctrica Comunidad La Breña No. 2	239,214.30	0.00	239,214.30	239,214.30	0.00
Construcción del Sistema de Distribución de Energía Eléctrica Comunidad Barrio Diriangén	147,166.26	0.00	147,166.26	147,166.26	0.00
Construcción del Sistema de Distribución de Energía Eléctrica Comunidad Ojo de Agua Norte	354,892.84	0.00	354,892.84	354,892.84	0.00
Construcción del Sistema de Distribución de Energía Eléctrica Comunidad La Pava (Ampliación)	468,605.46	0.00	468,605.46	468,605.46	0.00
Construcción del Sistema de Distribución de Energía Eléctrica Comunidad El Arroyo Sector 2	158,189.00	0.00	158,189.00	158,189.00	0.00
Construcción del Sistema de Distribución de Energía Eléctrica Comunidad Pochotillo	1,223,368.52	0.00	1,223,368.52	1,223,368.52	0.00
Construcción del Sistema de Distribución de Energía Eléctrica Comunidad La Barranca	448,982.95	0.00	448,982.95	448,982.95	0.00
Construcción del Sistema de Distribución de Energía Eléctrica Comunidad Tomayunca	1,099,275.63	0.00	1,099,275.63	1,099,275.63	0.00
Construcción del Sistema de Distribución de Energía Eléctrica Comunidad Reparto Lino Arguello	1,195,182.65	0.00	1,195,182.65	1,195,182.65	0.00
Construcción del Sistema de Distribución de Energía Eléctrica Comunidad Amadores Sector Las Parcelas	129,102.06	0.00	129,102.06	129,102.06	0.00
Construcción del Sistema de Distribución de Energía Eléctrica Comunidad Ocote Abajo	0.00	0.00	0.00	0.00	0.00
Construcción de Sistema de Distribución de Energía Eléctrica en Pikón Guerrero- Mun. La Concepción	45,176.35	0.00	45,176.35	45,176.35	0.00
Obras Civiles y Sum. y Montaje de Eq. Electromecánicos Pequeña Central Hidroeléctrica Salto Negro	0.00	0.00	0.00	0.00	0.00
Suministro y Montaje de Equipos Electromecánicos PCH Salto Negro	939,150.00	0.00	939,150.00	939,150.00	0.00
Obras de electrificación (Por definir)	8,103,599.32	0.00	8,103,599.32	8,103,599.32	0.00
Construcción de Sistema de Distribución de Energía Eléctrica Comunidad Guanacastillo- El Jicaró	148,388.84	0.00	145,188.84	145,188.84	3,200.00
Construcción de Sistema de Energía Eléctrica Comunidad El Trapiche- Jalapa	125,396.81	0.00	123,396.81	123,396.81	2,000.00
Construcción de Sistema de Distribución de Energía Eléctrica Las Comunidades La Brellera No. 2- Bramadero Abajo- Santa María de Pantasma	0.00	0.00	0.00	0.00	0.00
Construcción de sistema de distribución de energía eléctrica comunidad Mercedes No. 1	82,759.06	0.00	82,759.06	82,759.06	0.00
Construcción de sistema de distribución de energía eléctrica comunidad 30 de Mayo La Batea	92,626.54	0.00	92,626.54	92,626.54	0.00
Construcción de Sistema de Distribución de Energía Eléctrica Comunidad La Venada Arriba Sector No. 3	189,848.79	0.00	189,848.79	189,848.79	0.00
Construcción de sistema de distribución de energía eléctrica San Juan de Nicaragua	0.00	0.00	0.00	0.00	0.00
Unidad Ejecutora Instalaciones Internas en Barrios Desprotegidos	114,998.50	0.00	107,626.66	107,626.66	7,371.84

FILTRADO POR :

PARAMETROS ESPECIALES: Mes Inicial (MM)=1 / Mes Final (MM)=12 / Programa Especifico=6

PRODUCCION 2009

SUBSISTEMA : SIEP  
 APLICACION : SIEP  
 ENTIDAD : DGP  
 USUARIO : DGP027

PRODUCCION 2009  
 MINISTERIO DE HACIENDA Y CREDITO PUBLICO  
 PROGRAMAS ESPECIFICOS  
 ESTRATEGIA REDUCCION DE LA POBREZA (RECLASIFICACION ERCEP)

PAGINA: 30 de 45  
 FECHA: 18/03/2010  
 HORA: 09:37:44 AM  
 REPORTE: PRPSIEP125A

ACTUALIZADO Y DEVENGADO (CORDOBAS)  
 DE: ENERO A: DICIEMBRE

INSTITUCION	PRESUPUESTO ACTUALIZADO	DEVENGADO		SALDO POR DEVENGAR	
		CORRIENTE	CAPITAL		
MINISTERIO DE ENERGÍA Y MINAS					
ELECTRICIDAD Y RECURSOS RENOVABLES					
Estudio y Diseño	2,709,469.20	0.00	2,709,469.20	2,709,469.20	0.00
ASIGNACIONES Y SUBVENCIONES	4,290,795,764.43	1,328,650,392.45	2,509,201,082.87	3,837,851,475.32	452,944,289.11
INSTITUTO NICARAGUENSE DE TURISMO	47,625,681.00	0.00	28,964,780.03	28,964,780.03	18,660,900.97
Reemplazo embarcadero Boca San Carlos	1,461,600.00	0.00	0.00	0.00	1,461,600.00
Supervisión Centros de Información Turística	292,713.00	0.00	234,834.50	234,834.50	57,878.50
Mejoramiento del Sistema de Abastecimiento de Agua Potable en San Carlos (BID-SF-1702/NI)	2,440,800.00	0.00	201,852.00	201,852.00	2,238,948.00
Estudios Técnicos y diseños mejoramiento de Agua Potable en San Carlos	1,017,000.00	0.00	406,415.93	406,415.93	610,584.07
Coordinación y Administración	101,000.00	0.00	45,250.11	45,250.11	55,749.89
Mejoramiento Embarcadero Bartolo	730,800.00	0.00	0.00	0.00	730,800.00
Equipamiento para centros de Información turística	406,800.00	0.00	0.00	0.00	406,800.00
Coordinación y Administración para centros de información turística	72,000.00	0.00	72,000.00	72,000.00	0.00
Construcción de Andenes Greytown/San Juan de Nicaragua	0.00	0.00	0.00	0.00	0.00
Equipamiento para mejoramiento de infraestructura turística	0.00	0.00	0.00	0.00	0.00
Proyectos de Infraestructura Turísticos de Carácter Público en los Municipios de Jinotega	1,583,000.00	0.00	1,583,000.00	1,583,000.00	0.00
Mejoras de embarcadero de acceso a lanchas colectivas portuaria San Carlos	548,400.00	0.00	0.00	0.00	548,400.00
Coordinación y Administración para Embarcaderos	260,000.00	0.00	190,327.91	190,327.91	69,672.09
Construcción de Centro de Información Turística en San Juan de Nicaragua	1,954,674.00	0.00	1,954,674.00	1,954,674.00	0.00
Instalación de un sistema de comunicación de enlace entre Puestos Fronterizos y CIT	2,034,000.00	0.00	0.00	0.00	2,034,000.00
Equipamiento	2,030,000.00	0.00	2,030,000.00	2,030,000.00	0.00
Proyectos de Infraestructura Turísticos de Carácter Público en los Municipios de Matagalpa	1,583,000.00	0.00	1,583,000.00	1,583,000.00	0.00
Formulación Proyectos de Inversión de las Mypimes Turísticas	1,501,000.00	0.00	1,501,000.00	1,501,000.00	0.00
Reemplazo embarcadero Los Guatuzos	974,400.00	0.00	0.00	0.00	974,400.00
Estudios Técnicos y Diseños de Embarcaderos	1,535,670.00	0.00	1,213,575.84	1,213,575.84	322,094.16
Coordinación y Administración para andenes	57,000.00	0.00	27,438.28	27,438.28	29,561.72
Culminación sala EPN San Carlos	290,008.00	0.00	238,794.32	238,794.32	51,213.68
Estudios Técnicos	984,456.00	0.00	170,160.00	170,160.00	814,296.00
Construcción embarcadero Greytown	1,461,600.00	0.00	0.00	0.00	1,461,600.00
Supervisión para embarcaderos	864,600.00	0.00	0.00	0.00	864,600.00
Construcción Centro de Información Turística en El Castillo	0.00	0.00	0.00	0.00	0.00
Construcción de Andenes Macarrón/Solentiname	1,734,188.00	0.00	1,565,941.14	1,565,941.14	168,246.86
Construcción de Obras de Señalización Turística	2,196,720.00	0.00	1,886,555.93	1,886,555.93	310,164.07
Coordinación y Administración para el mejoramiento de infraestructura turística	76,000.00	0.00	36,584.38	36,584.38	39,415.62
Construcción Embarcadero El Castillo	0.00	0.00	0.00	0.00	0.00
Reemplazo embarcadero Delta	1,461,600.00	0.00	0.00	0.00	1,461,600.00
Construcción de Andenes San Fernando/Solentiname	1,674,287.00	0.00	1,191,933.69	1,191,933.69	482,353.31
Proyectos de Infraestructura Turísticos de Carácter Público en los Municipios de Nueva Segovia	1,583,000.00	0.00	1,583,000.00	1,583,000.00	0.00
Mejoramiento embarcadero Solentiname (Mancarrón)	1,096,200.00	0.00	0.00	0.00	1,096,200.00
Rehabilitación y Construcción de Embarcaderos en San Carlos	462,800.00	0.00	0.00	0.00	462,800.00
Restauración del Sitio Histórico de Greytown	0.00	0.00	0.00	0.00	0.00
Supervisión Aeródromo San Carlos	81,360.00	0.00	0.00	0.00	81,360.00
Reemplazo embarcadero Sarapiquí	1,461,600.00	0.00	0.00	0.00	1,461,600.00
Construcción Centro de Información Turística en Solentiname	1,624,352.00	0.00	1,624,352.00	1,624,352.00	0.00
Culminación Construcción Aeródromo San Carlos	660,053.00	0.00	324,651.72	324,651.72	335,401.28
Coordinación y Administración para el mejoramiento de Agua Potable en San Carlos	57,000.00	0.00	27,438.28	27,438.28	29,561.72
Mejoras infraestructura Mipymes Turísticas	6,106,000.00	0.00	6,106,000.00	6,106,000.00	0.00
Proyectos de Infraestructura Turísticos de Carácter Público en los Municipios de Esteli	1,583,000.00	0.00	1,583,000.00	1,583,000.00	0.00
Proyectos de Infraestructura Turísticos de Carácter Público en los Municipios de Madriz	1,583,000.00	0.00	1,583,000.00	1,583,000.00	0.00
TRANSFERENCIA A 15 MUNICIPIOS DE MADRIZ, NUEVA SEGOVIA, JINOTEGA	25,000,000.00	0.00	10,910,286.00	10,910,286.00	14,089,714.00
Fondo de Inv. Soc. y Prod. en 15 Municipios de los Dep. de Madriz, Nva. Segovia,	25,000,000.00	0.00	10,910,286.00	10,910,286.00	14,089,714.00

FILTRADO POR :

PARAMETROS ESPECIALES: Mes Inicial (MM)=1 / Mes Final (MM)=12 / Programa Especifico=6

PRODUCCION 2009

SUBSISTEMA : SIEP  
 APLICACION : SIEP  
 ENTIDAD : DGP  
 USUARIO : DGP027

PRODUCCION 2009  
 MINISTERIO DE HACIENDA Y CREDITO PUBLICO  
 PROGRAMAS ESPECIFICOS  
 ESTRATEGIA REDUCCION DE LA POBREZA (RECLASIFICACION ERCEP)

PAGINA: 31 de 45  
 FECHA: 18/03/2010  
 HORA: 09:37:44 AM  
 REPORTE: PRPSIEP125A

ACTUALIZADO Y DEVENGADO (CORDOBAS)  
 DE: ENERO A: DICIEMBRE

INSTITUCION	PRESUPUESTO ACTUALIZADO	DEVENGADO			SALDO POR DEVENGAR
		CORRIENTE	CAPITAL	TOTAL	
ASIGNACIONES Y SUBVENCIONES					
TRANSFERENCIA A 15 MUNICIPIOS DE MADRIZ, NUEVA SEGOVIA, JINOTEGA `					
Matagalpa y Jinot.					
SUBVENCIONES A CENTROS RELIGIOSOS, CULTURALES, DEPORTIVOS Y ORC	3,000,000.00	3,000,000.00	0.00	3,000,000.00	0.00
Asociación de Padres de Familia con hijos discapacitados Los Pipitos	3,000,000.00	3,000,000.00	0.00	3,000,000.00	0.00
INSTITUTO DE DESARROLLO RURAL	446,288,256.61	76,591,736.54	228,849,829.72	305,441,566.26	140,846,690.35
Programa de Apoyo a la implementación del PND (BID-1702-SF-NI)	15,710,907.34	127,623.34	5,466,738.58	5,594,361.92	10,116,545.42
Rehabilitación del Camino Wabule la Verbena (PRPR)	0.00	0.00	0.00	0.00	0.00
Rehabilitación de Camino Las Cuchillas-La Flor	396,000.00	0.00	396,000.00	396,000.00	0.00
Rehabilitación de Camino Caulatu-El Zungano	406,000.00	0.00	406,000.00	406,000.00	0.00
Programa de Fortalecimiento al Desarrollo rural y reducción de Pobreza en Boaco-Chontales	56,887,296.00	7,978,782.70	39,758,814.99	47,737,597.69	9,149,698.31
Rehabilitación de Camino Puente Vado Pantasma	137,000.00	0.00	0.00	0.00	137,000.00
Rehabilitación de Camino Asturias-Ventarron	635,000.00	0.00	635,000.00	635,000.00	0.00
Obras de drenaje caminos Moyogalpa	300,000.00	0.00	0.00	0.00	300,000.00
Construcción Puente Río Cañitas-Cárdenas	0.00	0.00	0.00	0.00	0.00
Programa de Reactivación Productiva Rural	39,855,555.00	20,473,914.93	14,001,374.24	34,475,289.17	5,380,265.83
Fomento de la Agroindustria	49,911,292.00	0.00	49,911,291.33	49,911,291.33	0.67
Rehabilitación del Camino Ceiba Caratera Albania (PRPR)	0.00	0.00	0.00	0.00	0.00
Rehabilitación del Camino Aranjuez Laguna Verde (PRPR)	176,000.00	0.00	176,000.00	176,000.00	0.00
Rehabilitación de Camino Boaco Viejo-Las Lajas -Camoapa	242,000.00	0.00	242,000.00	242,000.00	0.00
Programa de Desarrollo Económico de la Zona Seca de Nicaragua	101,715,904.27	10,551,945.54	25,345,615.40	35,897,560.94	65,818,343.33
Rehabilitación del Camino Empalme Muy Muy Viejo-Manceras (PND)(BID-1702)	1,875,155.00	0.00	997,727.62	997,727.62	877,427.38
Rehabilitación del Camino Ubu Norte Wasayamba Willon (PRPR)	585,000.00	0.00	585,000.00	585,000.00	0.00
Rehabilitación de Camino Ubu Norte San Pedro (PRPR)	978,000.00	0.00	978,000.00	978,000.00	0.00
Obras de drenaje caminos Rivas	300,000.00	0.00	0.00	0.00	300,000.00
Obras de drenaje caminos Tola	300,000.00	0.00	0.00	0.00	300,000.00
Obras de drenaje caminos Buenos Aires	105,750.00	0.00	0.00	0.00	105,750.00
Obras de drenaje caminos Altagracia	0.00	0.00	0.00	0.00	0.00
Rehabilitación y Mejoramiento del Camino Pancasán-El Corozo (PND)(BID 1702)	2,416,722.59	0.00	2,416,722.59	2,416,722.59	0.00
Programa Sectorial de desarrollo rural productivo sostenible (PRORURAL-IDR)	29,790,000.00	15,839,630.47	8,932,161.66	24,771,792.13	5,018,207.87
Rehabilitación de Camino Muy Muy-Compasagua (PND)(BID-1702)	799,065.18	0.00	799,065.18	799,065.18	0.00
Rehabilitación del Camino Zona Cinco-Guanacastillo-Susucayan (BID-1702)	5,868,104.18	0.00	5,868,104.17	5,868,104.17	0.01
Rehabilitación del Camino la Conquista-Mal Paso (BID-1702)	3,208,682.16	0.00	561,120.55	561,120.55	2,647,561.61
Rehabilitación de Caminos Rurales Productivos por Definir (FOMEVIDA)	1,652,000.00	0.00	1,652,000.00	1,652,000.00	0.00
Rehabilitación del Camino la Dalia el Pavón (PRPR)	600,000.00	0.00	600,000.00	600,000.00	0.00
Rehabilitación del Camino Santa Cruz Santa Sofía (PRPR)	371,000.00	0.00	371,000.00	371,000.00	0.00
Obras de drenaje caminos Potosí	300,000.00	0.00	0.00	0.00	300,000.00
Rehabilitación del Camino El Corozo-La Pariota	4,399,876.00	0.00	2,307,458.78	2,307,458.78	2,092,417.22
Construcción muelle de Cárdenas	2,710,000.00	0.00	0.00	0.00	2,710,000.00
Fomento a la Producción de Granos Básicos	4,032,189.00	4,032,189.00	0.00	4,032,189.00	0.00
Desarrollo Local en el Departamento de Rivas	58,051,293.00	12,624,100.46	29,336,229.67	41,960,330.13	16,090,962.87
Apoyo para la inserción de pequeños productores en la cadena de valor y acceso a mercados	28,065,388.00	4,963,550.10	9,365,829.90	14,329,380.00	13,736,008.00
Rehabilitación de Camino La Patriota-Empalme Muy Muy Viejo (PND)(BID-1702)	3,883,898.00	0.00	2,025,689.42	2,025,689.42	1,858,208.58
Rehabilitación de Camino Diamante-Chaguitones	397,000.00	0.00	397,000.00	397,000.00	0.00
Rehabilitación de Camino Tastali-Yumpali	494,000.00	0.00	466,900.00	466,900.00	27,100.00
Rehabilitación de Camino La Victoria -Quebrada Negra	17,000.00	0.00	0.00	0.00	17,000.00
Rehabilitación de Camino La Calamidad-San Pablo	507,000.00	0.00	507,000.00	507,000.00	0.00
Obras de drenaje camino Cárdenas-Colón	300,000.00	0.00	0.00	0.00	300,000.00
Obras de drenaje caminos San Jorge	300,000.00	0.00	0.00	0.00	300,000.00
Obras de drenaje caminos Belén	0.00	0.00	0.00	0.00	0.00
Rehabilitación y Mejoramiento del Camino Puente Paiwas-Manceras; La Ponzona-La Hermosa (PND)(BID-1702)	1,414,676.07	0.00	1,414,676.07	1,414,676.07	0.00
Rehabilitación del Camino Caulatu-La Luz-Okonwas (BID-1702)	6,284,638.27	0.00	6,284,638.27	6,284,638.27	0.00
Rehabilitación del Camino Empalme Sto. Domingo-San Antonio de Chachagua (BID-1702)	8,404,940.35	0.00	6,325,241.54	6,325,241.54	2,079,698.81

FILTRADO POR :

PARAMETROS ESPECIALES: Mes Inicial (MM)=1 / Mes Final (MM)=12 / Programa Especifico=6

PRODUCCION 2009

SUBSISTEMA : SIEP  
 APLICACION : SIEP  
 ENTIDAD : DGP  
 USUARIO : DGP027

PRODUCCION 2009  
 MINISTERIO DE HACIENDA Y CREDITO PUBLICO  
 PROGRAMAS ESPECIFICOS  
 ESTRATEGIA REDUCCION DE LA POBREZA (RECLASIFICACION ERCEP)

PAGINA: 32 de 45  
 FECHA: 18/03/2010  
 HORA: 09:37:44 AM  
 REPORTE: PRPSIEP125A

ACTUALIZADO Y DEVENGADO (CORDOBAS)  
 DE: ENERO A: DICIEMBRE

INSTITUCION	PRESUPUESTO ACTUALIZADO	DEVENGADO			SALDO POR DEVENGAR
		CORRIENTE	CAPITAL	TOTAL	
ASIGNACIONES Y SUBVENCIONES					
INSTITUTO DE DESARROLLO RURAL					
Rehabilitación del Camino Cruz sin Brazo-Siuce-Tauquil (BID-1702)	9,758,924.20	0.00	8,574,429.76	8,574,429.76	1,184,494.44
Rehabilitación del Camino Juigalpa-Piedra Grande (FOMEVIDA)	1,408,000.00	0.00	1,408,000.00	1,408,000.00	0.00
Rehabilitación del Camino Wanawas la Pedrera (PRPR)	337,000.00	0.00	337,000.00	337,000.00	0.00
FONDO DE INVERSIÓN SOCIAL DE EMERGENCIA	413,587,634.46	10,044,123.31	331,102,354.08	341,146,477.39	72,441,157.07
REHABILITACIÓN DE CAMINO EL CAMASTRO Y PALMIRA I	1,497,999.00	0.00	1,497,166.81	1,497,166.81	832.19
CONSTRUCCIÓN ADOQUINADO CALLE HACIA EL FORTÍN	988,530.60	0.00	988,530.58	988,530.58	0.02
REHABILITACIÓN CAMINO COLÓN -LA FRONTERA	1,413,000.00	0.00	773,638.61	773,638.61	639,361.39
CONSTRUCCIÓN ADOQUINADO DE CALLE BARRIO ANEXO 18 DE MAYO, D-V	285,382.23	0.00	281,067.81	281,067.81	4,314.42
CONSTRUCCIÓN DE UN PUENTE COLGANTE EN LA COMUNIDAD ZAPOTE DUDU	0.00	0.00	0.00	0.00	0.00
CONSTRUCCIÓN ADOQUINADO CALLE MERCEDES	848,536.76	0.00	848,536.76	848,536.76	0.00
REPARACIÓN DE CAMINO SANTA TERESA - EL SOL	45,000.00	0.00	44,712.25	44,712.25	287.75
Construcción de Obras de Drenaje Fluvial, Laguna de Perlas	3,546,283.61	0.00	1,291,271.74	1,291,271.74	2,255,011.87
ELECTRIFICACIÓN CON PANELES SOLARES ACHUAPA	702,302.00	0.00	702,301.98	702,301.98	0.02
CONSTRUCCIÓN DE CUNETAS Y OBRAS DE DRENAJE EN EL BARRIO SAN BARTOLO	409,000.00	0.00	408,986.63	408,986.63	13.37
Agua Potable y Saneamiento Comunidad Loma Fría-Ojo de Agua-Buenos Aires	1,166,771.50	0.00	1,166,771.50	1,166,771.50	0.00
Instalación de Tanques de agua en Puestos y Centros de Salud en León	45,400.00	0.00	45,311.27	45,311.27	88.73
Agua Potable Casares-la Boquita	0.00	0.00	0.00	0.00	0.00
Ampliación y Mejoramiento de la calidad de Agua en Morrito	1,502,000.00	0.00	0.00	0.00	1,502,000.00
Construcción de Miniacueductos por Bombeo Eléctrico para la Rinconada	879,000.00	0.00	878,083.66	878,083.66	916.34
CONSTRUCCIÓN, REHABILITACIÓN DE POZOS EXCAVADOS A MANO Y LETRINAS EN COMUNIDADES DE LA ZONA SUR	1,223,000.00	0.00	1,222,263.00	1,222,263.00	737.00
CONSTRUCCIÓN DE MINI ACUEDUCTO POR BOMBEO ELÉCTRICO, CAP Y SANE. EN COMUNIDADES LA CALERA Y CERRO GR	1,444,279.15	0.00	1,444,279.13	1,444,279.13	0.02
CONTRUCCIÓN DE POZOS DE AGUA POTABLE EN LA MR NO. 1 (LA JABONERA)	224,000.00	0.00	223,255.74	223,255.74	744.26
CONSTRUCCIÓN DE LETRINAS Y POZOS EXCAVADOS A MANO EN ACOYAPA	570,000.00	0.00	0.00	0.00	570,000.00
CONSTRUCCIÓN DE MINIACUEDUCTO POR BOMBEO ELÉCTRICO CON PANEL SOLAR EL PICACHO	595,000.00	0.00	53,435.96	53,435.96	541,564.04
CONSTRUCCIÓN DE POZOS Y SANEAMIENTO EN LAS COMUNIDADES EL CARRIZO, EL LAJERO Y LA FUENTE	1,217,000.00	0.00	1,188,507.58	1,188,507.58	28,492.42
CONSTRUCCIÓN DE LETRINAS LA DALIA, LA MINITA Y LA TEJERA DEL CASCO URBANO SAN JUAN DE RÍO COCO	943,883.00	0.00	943,882.96	943,882.96	0.04
CONSTRUCCIÓN LETRINAS SANTA MARTHA Y LA LIMA	666,370.00	0.00	666,369.60	666,369.60	0.40
CONSTRUCCIÓN DE POZOS PERFORADOS Y LETRINAS EN LAS MINAS, JOYAS Y TULE	1,172,294.60	0.00	1,172,294.49	1,172,294.49	0.11
CONSTRUCCIÓN DE POZOS Y LETRINAS EN LA COMUNIDAD DE KARA	1,163,036.22	0.00	1,163,036.22	1,163,036.22	0.00
LETRINIFICACIÓN EN COMUNIDADES RURALES DE ACHUAPA	1,224,824.65	0.00	1,224,824.65	1,224,824.65	0.00
Proyecto de Infraestructura en Salud	0.00	0.00	0.00	0.00	0.00
REEMPLAZO PUESTO DE SALUD COMUNIDAD NEYSI RÍOS	926,000.00	0.00	925,195.32	925,195.32	804.68
REEMPLAZO PUESTO DE SALUD LA MONTAÑITA	212,000.00	0.00	211,066.83	211,066.83	933.17
Reemplazo del Centro Escolar San Pablo	279,000.00	0.00	278,767.71	278,767.71	232.29
Reemplazo Centro Escolar Maquengales	550,000.00	0.00	549,446.44	549,446.44	553.56
REEMPLAZO CENTRO ESCOLAR EL PUENTÓN	282,000.00	0.00	253,525.13	253,525.13	28,474.87
REEMPLAZO CENTRO ESCOLAR MIGUEL FLORES	363,859.53	0.00	363,859.49	363,859.49	0.04
REEMPLAZO CENTRO ESCOLAR EL FAJARDO	683,784.83	0.00	683,784.83	683,784.83	0.00
REEMPLAZO INSTITUTO SAN JOSÉ DE CALASANZ	477,000.00	0.00	476,680.29	476,680.29	319.71
REEMPLAZO CENTRO ESCOLAR MARÍA DE JESÚS OLIVAS	479,000.00	0.00	478,821.32	478,821.32	178.68
REPACIÓN CENTRO ESCOLAR TUARA	24,000.00	0.00	23,141.44	23,141.44	858.56
REEMPLAZO ESCUELA LA CARRETA	470,569.87	0.00	470,569.87	470,569.87	0.00
REEMPLAZO CENTRO ESCOLAR EL CARMEN	526,000.00	0.00	481,093.30	481,093.30	44,906.70
REEMPLAZO CENTRO ESCOLAR SAN MIGUEL DEL COYOLAR	590,000.00	0.00	417,166.90	417,166.90	172,833.10
REEMPLAZO CENTRO ESCOLAR PALO ALTO	894,008.47	0.00	435,705.14	435,705.14	458,303.33
CONSTRUCCIÓN CENTRO ESCOLAR BUENOS AIRES	460,000.00	0.00	338,987.16	338,987.16	121,012.84
CONSTRUCCIÓN CENTRO ESCOLAR SANTA ROSA	369,412.71	0.00	369,412.71	369,412.71	0.00
REPARACIÓN INSTITUTO NACIONAL ALBA HOOKER DOWNS(INHAD)	1,518,489.40	0.00	1,518,489.40	1,518,489.40	0.00
REEMPLAZO PREESCOLAR, COMUNIDAD ARENITA LAND CREEK	317,578.00	0.00	317,577.85	317,577.85	0.15
REEMPLAZO CENTRO ESCOLAR LA UNIÓN	468,823.24	0.00	468,823.18	468,823.18	0.06

FILTRADO POR :

PARAMETROS ESPECIALES: Mes Inicial (MM)=1 / Mes Final (MM)=12 / Programa Especifico=6

PRODUCCION 2009

SUBSISTEMA : SIEP  
 APLICACION : SIEP  
 ENTIDAD : DGP  
 USUARIO : DGP027

PRODUCCION 2009  
 MINISTERIO DE HACIENDA Y CREDITO PUBLICO  
 PROGRAMAS ESPECIFICOS  
 ESTRATEGIA REDUCCION DE LA POBREZA (RECLASIFICACION ERCEP)

PAGINA: 33 de 45  
 FECHA: 18/03/2010  
 HORA: 09:37:44 AM  
 REPORTE: PRPSIEP125A

ACTUALIZADO Y DEVENGADO (CORDOBAS)  
 DE: ENERO A: DICIEMBRE

INSTITUCION	PRESUPUESTO ACTUALIZADO	DEVENGADO			SALDO POR DEVENGAR
		CORRIENTE	CAPITAL	TOTAL	
ASIGNACIONES Y SUBVENCIONES					
FONDO DE INVERSIÓN SOCIAL DE EMERGENCIA					
REEMPLAZO DE ESCUELA EL GUINEAL	273,000.00	0.00	272,054.20	272,054.20	945.80
Construcción de Puente Vehicular Rancho Grande	2,932,721.85	0.00	2,932,721.85	2,932,721.85	0.00
Construcción Puente Vehicular que va hacia el Cementerio en Boaco	1,754,530.89	0.00	1,754,530.89	1,754,530.89	0.00
Contrucción Puente Vehicular El Tránsito	1,439,128.00	0.00	1,439,128.00	1,439,128.00	0.00
Rehabilitación del Camino La Laguna-El Mojon-El Arado-El Carao	0.00	0.00	0.00	0.00	0.00
CONSTRUCCIÓN DE ADOQUINADO CALLE BARRIO PANCASAN	918,000.00	0.00	688,448.44	688,448.44	229,551.56
CONSTRUCCIÓN DE ADOQUINADO BARRIO SANTIAGO SEGUNDA ETAPA	976,000.00	0.00	772,314.81	772,314.81	203,685.19
REHABILITACIÓN CAMINO LA BAILADORA - LOS GUÁSIMOS	994,000.00	0.00	745,702.00	745,702.00	248,298.00
REHABILITACIÓN DE CAMINO EL SALTO	939,000.00	0.00	938,444.56	938,444.56	555.44
REEMPLAZO PUESTO DE SALUD EN LA COMUNIDAD EL GUÁSIMO	295,000.00	0.00	294,835.83	294,835.83	164.17
CONSTRUCCIÓN DE CASA MATERNA ROSITA	1,330,419.74	0.00	1,262,901.62	1,262,901.62	67,518.12
Reemplazo Centro Escolar Santa Fe	627,000.00	0.00	626,922.53	626,922.53	77.47
Reparación Escuela Secundaria Laya Siksa	1,142,000.00	0.00	1,141,661.79	1,141,661.79	338.21
Reemplazo del Instituto Nacional de Rosita	5,346,098.42	0.00	5,346,098.34	5,346,098.34	0.08
Construcción Centro Escolar en La Galera	395,490.20	0.00	395,490.13	395,490.13	0.07
AMPLIACIÓN CENTRO ESCOLAR BUENA VISTA	504,581.32	0.00	504,581.32	504,581.32	0.00
REEMPLAZO CENTRO ESCOLAR ANIZALES NO. 3	91,000.00	0.00	90,933.75	90,933.75	66.25
REEMPLAZO CENTRO ESCOLAR BATE DE AMÉRICA	27,000.00	0.00	26,486.96	26,486.96	513.04
REEMPLAZO ESCUELA NACASCOLO	404,000.00	0.00	404,000.00	404,000.00	0.00
AMPLIACIÓN INSTITUTO JESÚS DIVINO OBRERO D-V	713,244.80	0.00	360,888.00	360,888.00	352,356.80
CONSTRUCCIÓN PREESCOLAR APATU	217,000.00	0.00	25,437.62	25,437.62	191,562.38
REEMPLAZO CENTRO ESCOLAR SAN JOSÉ DE CHACHAGUA	589,530.90	0.00	589,530.88	589,530.88	0.02
REEMPLAZO DE DOSAULAS CENTRO ESCOLAR TORTUGA	1,412,363.19	0.00	1,412,363.13	1,412,363.13	0.06
REEMPLAZO CENTRO ESCOLAR COMUNIDAD NUEVO CHONTALES	387,176.70	0.00	387,176.61	387,176.61	0.09
REEMPLAZO CENTRO ESCOLAR LUIS ALFONZO SOTELO	449,781.00	0.00	434,173.47	434,173.47	15,607.53
REPARACIÓN ESCUELA PRINZAPOLKA	426,032.86	0.00	425,456.84	425,456.84	576.02
Rehabilitación Camino Cincoyo-El Avispero	2,017,000.00	0.00	2,016,869.55	2,016,869.55	130.45
Rehabilitación Camino San Luis-Kaysiwaz	3,731,000.00	0.00	3,730,044.08	3,730,044.08	955.92
CONSTRUCCIÓN ADOQUINADO BARRIO 19 DE JULIO SEGUNDA ETAPA	1,407,677.01	0.00	1,407,677.01	1,407,677.01	0.00
REHABILITACIÓN DE CAMINO MILLONES - LAS PACES	271,000.00	0.00	270,870.08	270,870.08	129.92
REVESTIMIENTO CON ADOQUINES EN CALLE LOS HURTADOS	420,190.25	0.00	420,190.22	420,190.22	0.03
REHABILITACIÓN DE CAMINO MACADAMIZADO LAS DELICIAS - SAN RAFAEL DE VALLE	1,451,347.50	0.00	1,451,347.46	1,451,347.46	0.04
CONSTRUCCIÓN CUNETA Y ADOQUINADO BARRIO SAN ANTONIO NORTE - SALINAS - CEMENTERIO	2,122,513.43	0.00	2,021,587.20	2,021,587.20	100,926.23
CONSTRUCCIÓN CAJA PUENTE DOBLE EN LA QUEBRADA DEL GUÁSIMO	596,391.96	0.00	596,391.83	596,391.83	0.13
CONSTRUCCIÓN ADOQUINADO CALLE CASCO URBANO	957,000.00	0.00	860,021.33	860,021.33	96,978.67
Proyecto de Infraestructura en Obras y Servicios Comunitarios	0.00	0.00	0.00	0.00	0.00
Construcción de Cunetas y Andenes Bo. Las Colinas	700,000.00	0.00	690,224.67	690,224.67	9,775.33
CONSTRUCCIÓN DE ANDENES PEATONALES ELEVADOS EN SAN JUAN DE NICARAGUA	412,000.00	0.00	396,763.12	396,763.12	15,236.88
CONSTRUCCIÓN DE UN PUENTE EN LA MONTAÑITA NO. 2 Y LA PIEDRA	296,000.00	0.00	295,607.63	295,607.63	392.37
CONTRUCCIÓN DE CUNETAS BARRIO CARLOS FONSECA	249,000.00	0.00	248,893.11	248,893.11	106.89
Agua Potable y Saneamiento Carpas I	1,774,771.50	0.00	1,774,771.50	1,774,771.50	0.00
CONTRUCCIÓN LETRINAS EL ANZUELO	100,000.00	0.00	0.00	0.00	100,000.00
Instalación de Tanques de agua en Puestos y Centros de Salud en Jinotepe	90,800.00	0.00	90,622.35	90,622.35	177.65
Construccción de Sistema de Abastecimiento de Agua, Comunidad La Estrella	1,561,198.55	0.00	1,561,198.55	1,561,198.55	0.00
Construcción de Pozos Perforados, Letrinas y Capacitación en la Comunidad de Loma Chata	386,000.00	0.00	385,609.87	385,609.87	390.13
Letrinización Comunidad Buena Vista de Ventilla	229,000.00	0.00	228,095.75	228,095.75	904.25
CONSTRUCCIÓN DE MINI ACUEDUCTO POR BOMBEO ELÉCTRICO Y SANEAMIENTO VALLE DE JESÚS	54,754.24	0.00	0.00	0.00	54,754.24
REHABILITACIÓN Y AMPLIACIÓN DE SISTEMA DE AGUA POTABLE EN LAS COMUNIDADES LAS MERCEDES Y LAS MERCEDI	1,191,000.00	0.00	1,190,172.13	1,190,172.13	827.87
CONSTRUCCIÓN DE LETRINAS EN VARIAS COMUNIDADES	1,455,733.40	0.00	1,455,733.34	1,455,733.34	0.06
AMPLIACIÓN Y REHABILITACIÓN MINIACUEDUCTO POR GRAVEDAD EL NARANJO	680,661.69	0.00	654,264.90	654,264.90	26,396.79
CONSTRUCCIÓN DE POZOS, COMUNIDAD ORINOCO	814,401.50	0.00	814,401.39	814,401.39	0.11

FILTRADO POR :

PARAMETROS ESPECIALES: Mes Inicial (MM)=1 / Mes Final (MM)=12 / Programa Especifico=6

PRODUCCION 2009



SUBSISTEMA : SIEP  
 APLICACION : SIEP  
 ENTIDAD : DGP  
 USUARIO : DGP027

PRODUCCION 2009  
 MINISTERIO DE HACIENDA Y CREDITO PUBLICO  
 PROGRAMAS ESPECIFICOS  
 ESTRATEGIA REDUCCION DE LA POBREZA (RECLASIFICACION ERCEP)

PAGINA: 34 de 45  
 FECHA: 18/03/2010  
 HORA: 09:37:44 AM  
 REPORTE: PRPSIEP125A

ACTUALIZADO Y DEVENGADO (CORDOBAS)  
 DE: ENERO A: DICIEMBRE

INSTITUCION	PRESUPUESTO ACTUALIZADO	DEVENGADO			SALDO POR DEVENGAR
		CORRIENTE	CAPITAL	TOTAL	
ASIGNACIONES Y SUBVENCIONES					
FONDO DE INVERSIÓN SOCIAL DE EMERGENCIA					
CONSTRUCCIÓN DE LETRINAS Y CAPACIONES EN LAS MICRO REGIONES 2,6 Y 11DEL MUNICIPIO DE LA TRINIDAD	888,074.71	0.00	888,074.71	888,074.71	0.00
CONSTRUCCIÓN DE LETRINAS EN EL CASCO URBANO DE SANTO TOMÁS	115,000.00	0.00	114,392.92	114,392.92	607.08
Construcción de Obras de Drenaje Camino de Enlace Las Sabanas-Pueblo Nuevo	928,000.00	0.00	561,699.57	561,699.57	366,300.43
Rehabilitación de Camino El Naranjo-San Pablo	777,000.00	0.00	776,532.32	776,532.32	467.68
REHABILITACIÓN DE CAMINO SIERRAWAS -LAS IGUANAS	1,513,000.00	0.00	1,509,812.81	1,509,812.81	3,187.19
CONSTRUCCIÓN ADOQUINADO EN EL SECTOR NO. 2 (PREESCOLAR) DE LA CIUDAD DE PALACAGÜINA	954,000.00	0.00	953,497.52	953,497.52	502.48
CONSTRUCCIÓN DE ADOQUINADO EN BARRIO SAN CARALAMPIO SEGUNDA ETAPA	1,247,512.31	0.00	1,247,512.31	1,247,512.31	0.00
REHABILITACIÓN DE 2 KM. DE CAMINO RURAL CUATRO ESQUINAS DE AMAYO	479,000.00	0.00	478,999.82	478,999.82	0.18
REHABILITACIÓN DE 5.5 KM DE CAMINO RURAL TECOMATEPE-LOS LIMONES	1,298,000.00	0.00	858,502.14	858,502.14	439,497.86
REHABILITACIÓN CAMINO LAS TUCAS - EL TAMARINDO	88,490.91	0.00	88,490.91	88,490.91	0.00
CONSTRUCCION ADOQUINADO DE CALLES DEL BARIO HÉROES Y MÁRTIRES	595,764.00	0.00	595,763.31	595,763.31	0.69
REHABILITACIÓN DE 10 KM DE CAMINO AYAPAL -PUEBLO AMADO	1,664,105.15	0.00	927,975.92	927,975.92	736,129.23
CONSTRUCCIÓN ADOQUINADO DE CALLE EN LA COMUNIDAD DE SALAMASI	588,900.00	0.00	419,832.89	419,832.89	169,067.11
CONSTRUCCIÓN ADOQUINADO DE CALLES EN COMARCA LOS RINCONES	869,000.00	0.00	790,249.27	790,249.27	78,750.73
CONSTRUCCIÓN ADOQUINADO CALLE BARRIO RUFINO LÓPEZ	853,514.78	0.00	853,514.78	853,514.78	0.00
REHABILITACIÓN CAMINO MACADAMIZADO EL PLANTEL - MARSELLA MADERA	1,584,864.00	0.00	1,584,863.97	1,584,863.97	0.03
CONSTRUCCIÓN EMPEDRADO CALLES CASCO URBANO	824,847.50	0.00	822,864.80	822,864.80	1,982.70
Construcción de Cauce en el Casco Urbano de San Lucas	928,000.00	0.00	927,934.66	927,934.66	65.34
CONTRUCCION ENCUNETADOS SAN LORENZO	552,000.00	0.00	0.00	0.00	552,000.00
CONTNRUCCION DE CUNETAS EN EL BARRIO CRUZ DE GUADALUPE	284,000.00	0.00	283,185.13	283,185.13	814.87
CONTRUCCION OBRAS DE DRENAJE EN EL CAMINO MIRASOL DEL LLANO-BAJADA SANTA ISABEL	209,000.00	0.00	208,563.40	208,563.40	436.60
CONSTRUCCIÓN DE PUENTE COLGANTE PEATONAL SAN NICOLÁS	297,000.00	0.00	296,894.65	296,894.65	105.35
Agua y Saneamiento en Las Cuchillas	3,153,420.50	0.00	3,153,420.50	3,153,420.50	0.00
Construcción de Letrinas en La Reforma , Sector Los Angeles	1,301,738.50	0.00	1,301,738.50	1,301,738.50	0.00
CONTRUCCION MINIACUEDUCTO POR GRAVEDAD LA JUMUYCA	122,000.00	0.00	0.00	0.00	122,000.00
Instalación deTanques de agua en Puestos y Centros de Salud en Managua	113,500.00	0.00	113,277.88	113,277.88	222.12
Ampliación de la Cobertura de Agua y Saneamiento Rural en Nicaragua (BM 4070-NI)	3,000,800.00	0.00	690,800.00	690,800.00	2,310,000.00
Proyecto de Infraestructura en Agua y Saneamiento Rural	0.00	0.00	0.00	0.00	0.00
Construccción Sistema de Agua Potable El Cua	362,000.00	0.00	361,194.29	361,194.29	805.71
Construcción de Sistema de Abastecimiento de Agua Potable El Tortuguero	2,226,000.00	0.00	0.00	0.00	2,226,000.00
Construcción Letrinas para 13 Comunidades de Yali	932,000.00	0.00	931,306.86	931,306.86	693.14
Construcción de Letrinas en el Casco Urbano en Santo Domingo, El Naranjo, Quibuto y el Tamarindo, Te	391,000.00	0.00	390,739.95	390,739.95	260.05
Construcción Letrinas Santa Fe	352,000.00	0.00	351,952.41	351,952.41	47.59
CONSTRUCCIÓN DE MINI ACUEDUCTO POR BOMBEO ELÉCTRICO Y LETRINAS (TORTUGA)	650,000.00	0.00	649,203.58	649,203.58	796.42
CONSTRUCCIÓN DE LETRINAS EN COMUNIDADES DE LA ZONA SUR DE BOACO	950,000.00	0.00	740,791.99	740,791.99	209,208.01
CONSTRUCCIÓN DE LETRINAS EN EL ÁREA URBANA Y RURAL DE SANTA TERESA	756,000.00	0.00	414,245.19	414,245.19	341,754.81
CONSTRUCCIÓN DE MINIACUEDUCTO POR BOMBEO ELÉCTRICO SAN MARCOS II, VILLA ESPAÑA Y VILLA ALEMANIA	1,626,000.00	0.00	704,556.16	704,556.16	921,443.84
CONSTRUCCIÓN AGUA POTABLE Y SANEAMIENTO EN LA COMUNIDAD DE SAN FRANCISCO DE GAMALOTE	1,280,163.25	0.00	839,144.77	839,144.77	441,018.48
CONSTRUCCIÓN DE MINIACUEDUCTO POR BOMBEO ELÉCTRICO LA CEIBA	1,388,000.00	0.00	1,103,762.73	1,103,762.73	284,237.27
CONSTRUCCIÓN DE MINIACUEDUCTO POR BOMBEO ELÉCTRICO, SANE Y CAP. COMUNIDADES LOS JOBOS Y EL QUEBRACHO	1,218,000.00	0.00	1,041,921.87	1,041,921.87	176,078.13
CONSTRUCCIÓN DE MINIACUEDUCTO POR BOMBEO ELÉCTRICO EN LA MICRO REGIÓN SUR TISMA	1,633,384.20	0.00	298,276.00	298,276.00	1,335,108.20
CONSTRUCCIÓN AGUA Y SANEAMIENTO EN LA COMUNIDAD PIEDRA COLORADA	1,030,000.00	0.00	47,500.00	47,500.00	982,500.00
CONSTRUCCIÓN DE MINIACUEDUCTO POR BOMBEO ELÉCTRICO Y SANEAMIENTO LA AMANCIA	1,937,000.00	0.00	126,120.08	126,120.08	1,810,879.92
REHABILITACIÓN DE POZOS EXCAVADOS A MANO Y LETRINAS COMUNIDADES ZONA SUR	1,240,000.00	0.00	1,135,127.85	1,135,127.85	104,872.15
CONSTRUCCIÓN DE LETRINAS ZONA 5,6 Y BARRIO NUEVO DEL CASCO URBANO DE SAN JUAN RÍO COCO	1,186,312.50	0.00	1,186,312.44	1,186,312.44	0.06
CONSTRUCCIÓN DE LETRINAS EN EL MUNICIPIO DE CATARINA	42,706.00	0.00	42,706.00	42,706.00	0.00
Reemplazo Puesto de Salud Laguna de Kukalaya	537,000.00	0.00	536,225.22	536,225.22	774.78

FILTRADO POR :

PARAMETROS ESPECIALES: Mes Inicial (MM)=1 / Mes Final (MM)=12 / Programa Especifico=6

PRODUCCION 2009



SUBSISTEMA : SIEP  
 APLICACION : SIEP  
 ENTIDAD : DGP  
 USUARIO : DGP027

PRODUCCION 2009  
 MINISTERIO DE HACIENDA Y CREDITO PUBLICO  
 PROGRAMAS ESPECIFICOS  
 ESTRATEGIA REDUCCION DE LA POBREZA (RECLASIFICACION ERCEP)

PAGINA: 35 de 45  
 FECHA: 18/03/2010  
 HORA: 09:37:44 AM  
 REPORTE: PRPSIEP125A

ACTUALIZADO Y DEVENGADO (CORDOBAS)  
 DE: ENERO A: DICIEMBRE

INSTITUCION	PRESUPUESTO ACTUALIZADO	DEVENGADO		SALDO POR DEVENGAR
		CORRIENTE	CAPITAL	
ASIGNACIONES Y SUBVENCIONES				
FONDO DE INVERSIÓN SOCIAL DE EMERGENCIA				
Ampliación de Centro de Salud Perla María Norori, Laguna de Perlas	880,000.00	0.00	0.00	880,000.00
REEMPLAZO PUESTO DE SALUD LAS MARAVILLAS	353,000.00	0.00	254,818.63	98,181.37
REEMPLAZO PUESTO DE SALUD LA MORADA	270,000.00	0.00	0.00	270,000.00
REPARACIÓN PUESTO DE SALUD COMUNIDAD PRINZAPOLKA	845,580.26	0.00	352,785.78	492,794.48
Construcción Instituto Puerto Sandino	1,288,215.17	0.00	1,169,119.60	119,095.57
Reemplazo del Centro Escolar ubicado en la Comunidad de Quebrada Arriba	95,000.00	0.00	94,502.57	497.43
Reemplazo Escuela La Raicilla	342,000.00	0.00	341,656.62	343.38
Reemplazo Escuela Musuwaka	491,000.00	0.00	490,136.14	863.86
Construcción Instituto San Marcos	567,000.00	0.00	566,746.77	253.23
REEMPLAZO CENTRO ESCOLAR EL PORVENIR	486,279.13	0.00	486,279.13	0.00
AMPLIACIÓN CENTRO ESCOLAR EL DORADO	658,412.86	0.00	657,412.86	1,000.00
REEMPLAZO CENTRO ESCOLAR YULO TINGNI	1,000.00	0.00	273.89	726.11
REEMPLAZO ESCULEA TOMÁS CORTEZ, COMUNIDAD LA PUÑUELA	579,589.25	0.00	579,589.19	0.06
REEMPLAZO CENTRO ESCOLAR MONTE ORE	476,000.00	0.00	449,792.87	26,207.13
REEMPLAZO CENTRO ESCOLAR LA CASTILLA	504,000.00	0.00	413,052.30	90,947.70
REEMPLAZO CENTRO ESCOLAR EL TARRAL	567,000.00	0.00	563,990.92	3,009.08
REEMPLAZO CENTRO ESCOLAR BANA ARRIBA	641,000.00	0.00	630,903.13	10,096.87
REEMPLAZO PREESCOLAR, COMUNIDAD EL PANCHON	400,042.20	0.00	400,042.14	0.06
REEMPLAZO CENTRO ESCOLAR COMUNIDAD EL PARAISO	324,770.50	0.00	324,770.44	0.06
REEMPLAZO CENTRO ESCOLAR MULTIGRADO LINDA VISTA DE VENTILLA	227,000.00	0.00	226,969.20	30.80
REEMPLAZO CENTRO ESCOLAR DE SECUNDARIA EN LA COMUNIDAD DE KARA	369,000.00	0.00	368,986.06	13.94
REPARACIÓN Y AMPLIACIÓN ESCUELA PRIMARIA LIMBAIKAN	493,000.00	0.00	492,482.22	517.78
REEMPLAZO CENTRO ESCOLAR SAN ROQUE	93,000.00	0.00	92,823.22	176.78
REPARACIÓN DEL CENTRO INFANTIL SAN JUAN DE NICARAGÜA	294,000.00	0.00	293,955.58	44.42
Rehabilitación Camino Rural y Construcción Obras de Drenaje Menor Tramo El Ayote-Pílan	1,825,000.00	0.00	1,824,431.42	568.58
Reparación y Ampliación Escuela Pedro J. Quintanilla	378,000.00	0.00	377,735.37	264.63
Reemplazo del Centro Escolar ubicado en la Comunidad de Yauli	86,000.00	0.00	85,489.38	510.62
Reemplazo del Centro Escolar ubicado en la Comunidad de El Terrero Sur	406,000.00	0.00	405,060.50	939.50
Reemplazo Centro Escolar Sacuanjoche	1,819,000.00	0.00	1,672,820.92	146,179.08
Reemplazo Escuela Benito Juárez	660,000.00	0.00	659,482.99	517.01
REEMPLAZO CENTRO ESCOLAR SAN PEDRO	119,000.00	0.00	118,553.13	446.87
REEMPLAZO CENTRO ESCOLAR EL CAMASTRO	278,987.68	0.00	278,481.74	505.94
REEMPLAZO CENTRO ESCOLAR SAN RAFAEL ARCÁNGEL	19,010.20	0.00	19,004.35	5.85
REEMPLAZO CENTRO ESCOLAR DIRIANGÉN	41,000.00	0.00	40,419.19	580.81
REEMPLAZO CENTRO ESCOLAR GABINO GAÍNZA	74,000.00	0.00	73,462.17	537.83
REEMPLAZO CENTRO ESCOLAR CORRIENTE LIRA NO. 2	1,989.80	0.00	1,989.74	0.06
REPARACIÓN Y REEMPLAZO DEL CENTRO ESCOLAR SANTIAGO APÓSTOL-TELICA	650,000.00	0.00	649,988.34	11.66
REEMPLAZO DE UN PABELLÓN ESCUELA, COMUNIDAD LA VIRGEN	654,514.71	0.00	654,514.67	0.04
REEMPLAZO CENTRO ESCOLAR RAFAELA HERRERA	590,000.00	0.00	516,970.20	73,029.80
REEMPLAZO CENTRO ESCOLAR BUENA ESPERANZA	452,334.50	0.00	419,062.91	33,271.59
REEMPLAZO CENTRO ESCOLAR LA PROVIDENCIA	545,000.00	0.00	423,718.00	121,282.00
AMPLIACIÓN CENTRO ESCOLAR SANTA MARÍA	657,000.00	0.00	651,969.10	5,030.90
REEMPLAZO CENTRO ESCOLAR CASAS VIEJAS	223,000.00	0.00	222,343.23	656.77
REEMPLAZO CENTRO ESCOLAR ESPERANZA NO. 2	338,803.00	0.00	327,871.44	10,931.56
REEMPLAZO CENTRO ESCOLAR COMUNIDAD ZINICA	992,616.05	0.00	992,616.05	0.00
REEMPLAZO CENTRO ESCOLAR EL COJO	402,105.71	0.00	380,555.39	21,550.32
Construcción de Módulo de la Niñez con capacidades Diferentes	1,933,000.00	0.00	1,823,027.83	109,972.17
Construcción de Puente Vehicular Aguas Zarcas	1,224,000.00	0.00	1,223,888.87	111.13
Rehabilitación de Camino Guabo Arenas Blancas	3,640,000.00	0.00	3,639,318.34	681.66
Rehabilitación de Camino San Antonio-San José	3,309,000.00	0.00	3,308,914.85	85.15
Reparación de Caminos Productivos Municipio de Dipilito	3,498,000.00	0.00	3,497,988.01	11.99
CONSTRUCCIÓN DE ADOQUINADO CALLE ALEDAÑAS A LA BARRERA	1,424,885.17	0.00	1,424,885.17	0.00

FILTRADO POR :

PARAMETROS ESPECIALES: Mes Inicial (MM)=1 / Mes Final (MM)=12 / Programa Especifico=6

PRODUCCION 2009

SUBSISTEMA : SIEP  
 APLICACION : SIEP  
 ENTIDAD : DGP  
 USUARIO : DGP027

PRODUCCION 2009  
 MINISTERIO DE HACIENDA Y CREDITO PUBLICO  
 PROGRAMAS ESPECIFICOS  
 ESTRATEGIA REDUCCION DE LA POBREZA (RECLASIFICACION ERCEP)

PAGINA: 36 de 45  
 FECHA: 18/03/2010  
 HORA: 09:37:44 AM  
 REPORTE: PRPSIEP125A

ACTUALIZADO Y DEVENGADO (CORDOBAS)  
 DE: ENERO A: DICIEMBRE

INSTITUCION	PRESUPUESTO ACTUALIZADO	DEVENGADO			SALDO POR DEVENGAR
		CORRIENTE	CAPITAL	TOTAL	
ASIGNACIONES Y SUBVENCIONES					
FONDO DE INVERSIÓN SOCIAL DE EMERGENCIA					
CONSTRUCCIÓN DE PUENTE COMUNIDAD GUISQUILIAPA - EL AGUACATE	128,788.28	0.00	22,142.70	22,142.70	106,645.58
REHABILITACIÓN DE CAMINO EL PORTILLO - LA ABUNDANCIA	103,000.00	0.00	102,720.63	102,720.63	279.37
REHABILITACIÓN DE CAMINO LA CONCHA-KISILALA	3,036,220.00	0.00	2,847,082.47	2,847,082.47	189,137.53
REHABILITACIÓN DE CAMINO LA UNIÓN-LA FLORIDA	1,951,093.22	0.00	1,717,340.85	1,717,340.85	233,752.37
CONSTRUCCIÓN DE 300 M DE ADOQUINADO INCLUYENDO ANDENES Y CUNETAS SAN JOSÉ DE BOCAY	627,200.00	0.00	53,649.47	53,649.47	573,550.53
REHABILITACIÓN DE CAMINO EN LAS COMUNIDADES EL REGADILLO-LA MORADA-TERRERO BLANCO	912,000.00	0.00	340,414.32	340,414.32	571,585.68
CONSTRUCCIÓN DE PUENTE VEHICULAR BARRIO EL RECREO, D-III	1,099,509.09	0.00	620,558.89	620,558.89	478,950.20
CONSTRUCCIÓN PUENTE VEHICULAR PISTA CAMINO SOLO, D-VI	945,000.00	0.00	728,458.79	728,458.79	216,541.21
CONSTRUCCIÓN ADOQUINADO DE CALLES EN COMUNIDAD SABATINA I AÑO	468,898.10	0.00	468,898.08	468,898.08	0.02
CONSTRUCCIÓN ADOQUINADO CALLE EL COCAL	1,621,521.09	0.00	1,514,475.03	1,514,475.03	107,046.06
Construcción de Andenes en San Jerónimo	270,000.00	0.00	269,404.05	269,404.05	595.95
Construcción de Drenaje Pluvial Reparto Benito Mauricio Lacayo	2,808,000.00	0.00	2,807,191.94	2,807,191.94	808.06
CONTRUCCIÓN MINIACUEDUCTO POR GRAVEDAD WALE NO. 2	120,000.00	0.00	0.00	0.00	120,000.00
Instalación de Tanques de agua en Puestos y Centros de Salud en Chinandega	90,800.00	0.00	90,622.35	90,622.35	177.65
Construcción de Letrinas en San Juan de Río Coco	1,689,000.00	0.00	1,688,446.51	1,688,446.51	553.49
Construcción del Miniacueducto por Bombeo Eléctrico para Buenos Aires	550,000.00	0.00	549,127.17	549,127.17	872.83
Construcción de Pozos Perforados y excavados a mano Micro-Región I, San Lucas	100,000.00	0.00	100,000.00	100,000.00	0.00
CONTRUCCIÓN DE MINIACUEDUCTO POR BOMBEO ELÉCTRICO Y LETRINA COMARCA ESCAMEQUITA	463,000.00	0.00	462,944.51	462,944.51	55.49
CONTRUCCIÓN DE LETRINAS EN COMUNIDADES DE LA ZONA NORTE BOACO	726,001.34	0.00	726,001.34	726,001.34	0.00
CONSTRUCCIÓN DE MINIACUEDUCTO POR GRAVEDAD GRANADINO CENTRAL	437,311.63	0.00	437,311.63	437,311.63	0.00
CONSTRUCCIÓN DE MINIACUEDUCTO POR BOMBEO ELÉCTRICO LOS PINTOS	1,150,949.55	0.00	1,150,949.55	1,150,949.55	0.00
CONSTRUCCIÓN AGUA POTABLE Y SANEAMIENTO EN LA COMUNIDAD SANTA ISABEL	105,000.00	0.00	104,903.50	104,903.50	96.50
CONSTRUCCIÓN DE 90 LETRINAS EN LAS LAJAS	527,449.65	0.00	527,449.65	527,449.65	0.00
PERFORACIÓN DE POZOS, OBRAS CIVILES, SANEAMIENTO Y CAPACITACIÓN EN VARIAS COMUNIDADES	679,064.31	0.00	611,526.42	611,526.42	67,537.89
MEJORAMIENTO DEL SISTEMA DE AGUA POTABLE AYAPAL	2,168,000.00	0.00	924,901.46	924,901.46	1,243,098.54
CONSTRUCCIÓN DE MINI ACUEDUCTO POR BOMBEO ELÉCTRICO Y SANEAMIENTO LAS PARCELAS	2,308,000.00	0.00	2,278,018.94	2,278,018.94	29,981.06
CONSTRUCCIÓN DE MINIACUEDUCTO POR BOMBEO ELÉCTRICO EL PORVENIR-PUNTURENAS Y ANEXOS	1,043,000.00	0.00	71,200.00	71,200.00	971,800.00
CONSTRUCCIÓN DE LETRINAS COMARCA LOS VANEGAS D-V	401,549.60	0.00	401,549.53	401,549.53	0.07
CONSTRUCCIÓN DE LETRINAS EN EL MUNICIPIO DE TISMA	775,615.80	0.00	775,615.79	775,615.79	0.01
CONSTRUCCIÓN MINIACUEDUCTO POR GRAVEDAD UBO NORTE	520,000.00	0.00	429,459.84	429,459.84	90,540.16
CONSTRUCCIÓN SISTEMA DE AGUA POTABLE PASA REAL	492,602.60	0.00	492,602.58	492,602.58	0.02
CONSTRUCCIÓN POZO PERFORADO Y LETRINAS COMUNIDAD EL JICARITO	353,000.00	0.00	152,657.41	152,657.41	200,342.59
CONSTRUCCIÓN MINIACUEDUCTO POR BOMBEO ELÉCTRICO EN LA COMUNIDAD EL MENDO	803,668.00	0.00	803,667.69	803,667.69	0.31
CONSTRUCCIÓN MINIACUEDUCTO POR GRAVEDAD Y LETRINAS SAN ISIDRO SILVÍ	999,315.10	0.00	123,513.04	123,513.04	875,802.06
CONSTRUCCIÓN MINIACUEDUCTO POR GRAVEDAD Y LETRINAS KASKIA CENTRAL	1,096,467.29	0.00	136,794.87	136,794.87	959,672.42
CONSTRUCCIÓN LETRINAS EN COMARCAS DE CAMOAPA	40.05	0.00	0.00	0.00	40.05
CONSTRUCCIÓN DE 60 LETRINAS EN EL INCENDIO	225,081.50	0.00	225,081.34	225,081.34	0.16
Rehabilitación de Tramo Boca de Piedra-Boca de Piedra No.2	1,003,000.00	0.00	1,002,366.92	1,002,366.92	633.08
Reparación de Camino La Conquista-El Mohon	1,594,494.11	0.00	1,330,681.97	1,330,681.97	263,812.14
CONSTRUCCIÓN DE ADOQUINADO EN BARRIO NUEVO	81,482.00	0.00	81,482.00	81,482.00	0.00
REHABILITACIÓN CAMINO EL MONO	637,000.00	0.00	636,476.00	636,476.00	524.00
REHABILITACIÓN DE CAMINO NUEVO SAN ANTONIO	1,355,831.14	0.00	1,355,830.74	1,355,830.74	0.40
CONSTRUCCIÓN ADOQUINADO REPARTO PAULINO GUEVARA	2,078,620.38	0.00	1,785,092.43	1,785,092.43	293,527.95
CONSTRUCCIÓN ADOQUINADO CALLE EL TAMARINDON-NORTE-SUBTIVA	1,020,647.31	0.00	926,134.71	926,134.71	94,512.60
CONSTRUCCIÓN DE ADOQUINADO EN LA ZONA NO. 5 DEL CASCO URBANO DE SAN JUAN DE RÍO COCO	1,307,330.60	0.00	1,307,330.59	1,307,330.59	0.01
CONSTRUCCIÓN PUENTE VEHICULAR BARRIO ONCE DE MAYO, D-V	1,366,000.00	0.00	464,452.30	464,452.30	901,547.70
CONSTRUCCIÓN ADOQUINADO DE CALLE EN COMUNIDAD SAN JOSÉ I AÑO	490,967.05	0.00	490,967.05	490,967.05	0.00
REHABILITACIÓN DE CAMINO PASO CABALLOS - PUERTO EL TORO	95,000.00	0.00	94,228.82	94,228.82	771.18
REHABILITACIÓN DE CAMINO COLORADO - CHALMECA	423,542.60	0.00	423,542.56	423,542.56	0.04

FILTRADO POR :

PARAMETROS ESPECIALES: Mes Inicial (MM)=1 / Mes Final (MM)=12 / Programa Especifico=6

PRODUCCION 2009

SUBSISTEMA : SIEP  
 APLICACION : SIEP  
 ENTIDAD : DGP  
 USUARIO : DGP027

PRODUCCION 2009  
 MINISTERIO DE HACIENDA Y CREDITO PUBLICO  
 PROGRAMAS ESPECIFICOS  
 ESTRATEGIA REDUCCION DE LA POBREZA (RECLASIFICACION ERCEP)

PAGINA: 37 de 45  
 FECHA: 18/03/2010  
 HORA: 09:37:44 AM  
 REPORTE: PRPSIEP125A

ACTUALIZADO Y DEVENGADO (CORDOBAS)  
 DE: ENERO A: DICIEMBRE

INSTITUCION	PRESUPUESTO ACTUALIZADO	DEVENGADO			SALDO POR DEVENGAR
		CORRIENTE	CAPITAL	TOTAL	
ASIGNACIONES Y SUBVENCIONES					
FONDO DE INVERSIÓN SOCIAL DE EMERGENCIA					
Construcción de Cunetas Barrio Paz y Reconciliación	861,698.00	0.00	820,245.96	820,245.96	41,452.04
Construcción de Andenes, Cunetas y Vados en el Casco Urbano	1,069,716.39	0.00	1,069,713.39	1,069,713.39	3.00
CONSTRUCCIÓN DE CUNETAS Y OBRAS DE DRENAJE EN LA COMUNIDAD DE SALAMASI	336,000.00	0.00	335,964.58	335,964.58	35.42
CONSTRUCCIÓN VERTEDERO MUNICIPAL I ETAPA	816,000.00	0.00	0.00	0.00	816,000.00
INSTALACIÓN DE PANELES SOLARES EN LAS VIVIENDAS DE LA COMUNIDAD DE SAN PEDRO, EL CHORO Y MACUELIZO	1,128,000.00	0.00	830,563.24	830,563.24	297,436.76
Proyecto en Infraestructura de Agua y Saneamiento Rural y Desarrollo de Capacidades Locales	411,799.00	0.00	411,799.00	411,799.00	0.00
CONTRUCCIÓN LETRINAS EL COROZO	100,000.00	0.00	0.00	0.00	100,000.00
Construcción de Letrinass en la Comunidad La Paz	634,000.00	0.00	238,205.60	238,205.60	395,794.40
CONTRUCCIÓN DE LETRINAS EN COMUNIDADES DE LA ZONA CENTRAL DE BOACO	813,597.50	0.00	813,597.48	813,597.48	0.02
MEJORAMIENTO AL SISTEMA DE AGUA POTABLE WAPI	941,759.83	0.00	916,199.22	916,199.22	25,560.61
CONSTRUCCIÓN AGUA POTABLE Y SANEAMIENTO EN LA COMUNIDAD LA ESTRELLITA	1,244,976.73	0.00	142,820.00	142,820.00	1,102,156.73
CONSTRUCCIÓN DE MINIAQUEDUCTO POR BOMBEO ELÉCTRICO LA ESTACIÓN-SOLEDAD VIEJA- SAN AGUSTIN	857,000.00	0.00	0.00	0.00	857,000.00
CONSTRUCCIÓN DE MINIAQUEDUCTO POR BOMBEO ELÉCTRICO EN LAS COMUNIDADES LOS ENCUENTROS Y RÍO ABAJO	2,200,000.00	0.00	290,000.00	290,000.00	1,910,000.00
CONSTRTRUCCIÓN MINIAQUEDUCTO POR GRAVEDAD EL GALOPE	1,461,093.04	0.00	118,404.00	118,404.00	1,342,689.04
CONSTRUCCIÓN DE UN MINIAQUEDUCTO POR BOMBEO ELÉCTRICO EN OCHOMOGO	1,527,822.20	0.00	1,527,822.14	1,527,822.14	0.06
CONSTRUCCIÓN DE LETRINAS ECOLÓGICAS DIPILTO	920,378.30	0.00	920,378.20	920,378.20	0.10
CONSTRUCCIÓN SISTEMA ABASTECIMIENTO DE AGUA POTABLE EL PADRO SAN AGUSTÍN	2,346,400.56	0.00	2,346,400.54	2,346,400.54	0.02
CONSTRUCCIÓN DE LETRINAS LAS MINITAS Y SALTO DE LA OLLA	487,000.00	0.00	461,546.95	461,546.95	25,453.05
CONSTRUCCIÓN DE POZOS Y LETRINAS EN LAS COMUNIDADES DE LAS CAÑAS, ROBLES Y TERREROS	1,100,266.50	0.00	1,100,266.41	1,100,266.41	0.09
REHABILITACIÓN Y CONSTRUCCIÓN POZOS Y LETRINAS ZONA RURAL NORTE	1,677,043.71	0.00	1,677,043.71	1,677,043.71	0.00
CONSTRUCCIÓN DE PUESTO DE SALUD EN LA COMUNIDAD EL PEDREGAL	16,000.00	0.00	15,574.26	15,574.26	425.74
Proyecto de Infraestructura en Educación	0.00	0.00	0.00	0.00	0.00
Ampliación del Centro Escolar ubicado en la Comunidad de Potrerío	260,000.00	0.00	259,639.53	259,639.53	360.47
Reparación Centro Escolar Nancimi	0.00	0.00	0.00	0.00	0.00
Reemplazo Centro Escolar Llorona II	620,161.80	0.00	620,161.70	620,161.70	0.10
REEMPLAZO CENTRO ESCOLAR LA SIRENA	114,000.00	0.00	113,123.21	113,123.21	876.79
REEMPLAZO CENTRO ESCOLAR SAN FELIPE	296,112.44	0.00	296,112.44	296,112.44	0.00
REEMPLAZO ESCUELA EL HATILLO	250,336.64	0.00	202,350.19	202,350.19	47,986.45
REEMPLAZO DEL INSTITUTO NACIONAL SAN JUAN BAUTISTA	977,008.10	0.00	977,008.01	977,008.01	0.09
REEMPLAZO CENTRO ESCOLAR CERRO EL PADRE	342,000.00	0.00	341,110.73	341,110.73	889.27
REEMPLAZO ESCUELA IVÁN VÍLCHEZ	452,035.97	0.00	452,035.97	452,035.97	0.00
REEMPLAZO CENTRO ESCOLAR SAN ROSA DE CARATERA	519,000.00	0.00	430,991.74	430,991.74	88,008.26
REEMPLAZO CENTRO ESCOLAR EL NISPERAL	524,000.00	0.00	451,058.94	451,058.94	72,941.06
REEMPLAZO CENTRO ESCOLAR NICARAGÜITA	461,659.60	0.00	461,659.60	461,659.60	0.00
REEMPLAZO CENTRO ESCOLAR JOSÉ DOLORES ESTRADA	546,929.50	0.00	546,929.40	546,929.40	0.10
REEMPLAZO CENTRO ESCOLAR EL CHAGÜITE	394,750.00	0.00	394,749.38	394,749.38	0.62
REEMPLAZO CENTRO ESCOLAR SANTA ROSA	423,475.00	0.00	405,116.21	405,116.21	18,358.79
REEMPLAZO ESCUELA ESPERANZA	887.20	0.00	0.00	0.00	887.20
Proyecto de Infraestructura en Transporte Vial	0.00	0.00	0.00	0.00	0.00
Fortalecimiento de Capacidades Municipales	13,642,834.46	10,044,123.31	0.00	10,044,123.31	3,598,711.15
Reemplazo Centro de Salud Municipal San Jorge	1,005,000.00	0.00	1,004,953.73	1,004,953.73	46.27
Instituto de Secundaria Ayapal	960,000.00	0.00	959,224.86	959,224.86	775.14
Reemplazo Centro Escolar San José	0.00	0.00	0.00	0.00	0.00
REEMPLAZO CENTRO ESCOLAR LA RONDALLA	383,000.00	0.00	382,634.82	382,634.82	365.18
REEMPLAZO CENTRO ESCOLAR EL GUÁSIMO	380,012.32	0.00	380,012.32	380,012.32	0.00
CONSTRUCCIÓN DE ESCUELA EN LA COMUNIDAD TERRERO BLANCO	199,920.00	0.00	199,913.97	199,913.97	6.03
REEMPLAZO CENTRO ESCOLAR MIL BOSQUES	561,743.36	0.00	561,743.36	561,743.36	0.00
REPARACIÓN CENTRO ESCOLAR SANGNILAYA	142,000.00	0.00	141,057.81	141,057.81	942.19
REEMPLAZO PREESCOLAR FABIANITA CORTÉS	1,434,365.27	0.00	1,156,952.12	1,156,952.12	277,413.15
AMPLIACIÓN CENTRO ESCOLAR TIERRA BLANCA	459,000.00	0.00	411,808.51	411,808.51	47,191.49

FILTRADO POR :

PARAMETROS ESPECIALES: Mes Inicial (MM)=1 / Mes Final (MM)=12 / Programa Especifico=6

PRODUCCION 2009

SUBSISTEMA : SIEP  
 APLICACION : SIEP  
 ENTIDAD : DGP  
 USUARIO : DGP027

PRODUCCION 2009  
 MINISTERIO DE HACIENDA Y CREDITO PUBLICO  
 PROGRAMAS ESPECIFICOS  
 ESTRATEGIA REDUCCION DE LA POBREZA (RECLASIFICACION ERCEP)

PAGINA: 38 de 45  
 FECHA: 18/03/2010  
 HORA: 09:37:44 AM  
 REPORTE: PRPSIEP125A

ACTUALIZADO Y DEVENGADO (CORDOBAS)  
 DE: ENERO A: DICIEMBRE

INSTITUCION	PRESUPUESTO ACTUALIZADO	DEVENGADO			SALDO POR DEVENGAR
		CORRIENTE	CAPITAL	TOTAL	
ASIGNACIONES Y SUBVENCIONES					
FONDO DE INVERSIÓN SOCIAL DE EMERGENCIA					
AMPLACIÓN INSTITUTO UBU NORTE	534,843.11	0.00	534,842.70	534,842.70	0.41
REPARACIÓN DE INSTITUTO SAN JUAN DE TOLA	1,261,568.50	0.00	1,174,427.48	1,174,427.48	87,141.02
CONSTRUCCIÓN DE ESCUELA ESPECIALIZADA, CORN ISLAND	479,221.19	0.00	479,221.19	479,221.19	0.00
REEMPLAZO CENTRO ESCOLAR MORADO LOS RODRÍGUEZ	462,000.00	0.00	462,000.00	462,000.00	0.00
REEMPLAZO CENTRO ESCOLAR NUEVA ARMENIA NO. 1	320,000.00	0.00	319,366.62	319,366.62	633.38
REEMPLAZO CENTRO ESCOLAR LA FLOR	123,000.00	0.00	122,698.08	122,698.08	301.92
Proyecto de Infraestructura en Protección , Asistencia y Seguridad Social	0.00	0.00	0.00	0.00	0.00
Reparación de Camino La Paz-San Pedro-El Naranjo	1,296,000.00	0.00	1,293,032.32	1,293,032.32	2,967.68
Rehabilitación del Camino El Carrizal El Maniadero	0.00	0.00	0.00	0.00	0.00
CONSTRUCCIÓN DE 1000 ML DE CONCRETO RÍGIDO EN EL CASCO URBANO DE NUEVA GUINEA	3,166,670.30	0.00	3,166,670.27	3,166,670.27	0.03
CONSTRUCCIÓN DE ADOQUINADO DE CALLES EN LOS BARRIOS BERLIN Y FRANCISCO CHÁVEZ	1,409,000.00	0.00	730,561.60	730,561.60	678,438.40
REHABILITACIÓN DE CAMINO VALGAME DIOS - LA ESCUELA	1,221,250.00	0.00	630,087.01	630,087.01	591,162.99
CONSTRUCCIÓN ADOQUINADO PUESTO DE SALUD ACOYAPA	1,390,000.00	0.00	1,217,331.05	1,217,331.05	172,668.95
REHABILITACIÓN DE CAMINO CAMPESTRE ARENO	2,640,968.88	0.00	2,640,968.80	2,640,968.80	0.08
REHABILITACIÓN DE CAMINO PRESCILLA-CAÑO GARCÍA	3,181,223.40	0.00	2,981,154.19	2,981,154.19	200,069.21
CONSTRUCCIÓN ADOQUINADO DE CALLES EN LOS BARRIOS FILEMON RIVERA-EL CALVARIO	970,673.00	0.00	904,892.91	904,892.91	65,780.09
REHABILITACIÓN DE 10 KM. DE CAMINO EMEREGILDO ZAMORA-LAS TORRES EL TIGRE	1,985,909.10	0.00	1,985,908.28	1,985,908.28	0.82
CONSRUCCIÓN DE PUENTE VEHICULAR EL PRISIONERO	1,209,100.00	0.00	723,313.89	723,313.89	485,786.11
CONSTRUCCIÓN DE PUENTE VEHICULAR WANSAPO-LAS PIEDRAS	1,545,142.30	0.00	791,666.11	791,666.11	753,476.19
CONSTRUCCIÓN ADOQUINADO DE CALLES DEL CASCO URBANO, TIPITAPA	1,119,432.95	0.00	757,771.59	757,771.59	361,661.36
CONSTRUCCIÓN DE ADOQUINADO NIQUINOHOMO - LA CURVA	1,275,158.10	0.00	1,201,232.96	1,201,232.96	73,925.14
REEMPLAZO DE ADOQUINADO CALLE PRINCIPAL NO. 2 DE TISMA	1,198,000.00	0.00	1,160,660.65	1,160,660.65	37,339.35
CONSTRUCCIÓN DE ADOQUINADO CALLE SECTOR URBANO	892,000.00	0.00	889,113.15	889,113.15	2,886.85
CONSTRUCCIÓN PUENTE VEHICULAR BABASKA NO. 1	2,147,997.00	0.00	964,114.22	964,114.22	1,183,882.78
Construcción del Relleno Sanitario Metropolitano I Etapa, León	2,702,000.00	0.00	2,701,720.59	2,701,720.59	279.41
Construcción Puente Colgante El Estero	865,000.00	0.00	864,423.45	864,423.45	576.55
CONTRUCCIÓN ENCUNETADO TECOLOSTOTE	165,000.00	0.00	0.00	0.00	165,000.00
CONSTRUCCIÓN DE CUNETAS EN EL REPARTO HÉROES Y MÁRTIRES EL AGUACATE	280,000.00	0.00	279,394.19	279,394.19	605.81
CONSTRUCCION DE DRENAJE MENOR BARRIO LOMA VERDE	750,000.00	0.00	749,884.03	749,884.03	115.97
CONTRUCCIÓN DE ANDENES Y CUNETAS BARRIO CARLOS HOLLMAN	241,000.00	0.00	240,753.25	240,753.25	246.75
CONTRUCCIÓN PUENTE PEATONAL EL LIMÓN	450,000.00	0.00	286,919.37	286,919.37	163,080.63
Agua Potable y Saneamiento en Anita	1,097,818.50	0.00	1,097,818.50	1,097,818.50	0.00
Agua Potable El Tule, Apoyo al Combatiente y Nuevo Amanecer	3,278,809.00	0.00	3,278,809.00	3,278,809.00	0.00
Construcción de Miniacueductos por Bombeo Eléctrico para las comunidades de las Sabanetas y Almendro	891,240.17	0.00	769,512.62	769,512.62	121,727.55
Perforación de Pozos en el Sector Rural de Mombachito	1,471,000.00	0.00	1,285,975.71	1,285,975.71	185,024.29
Construcción de Miniacueductos por Bombeo Eléctrico en Comunidades Guasaule en Somotillo	849,000.00	0.00	848,105.71	848,105.71	894.29
Rehabilitación de Miniacueducto por Bombeo Eléctrico en Comunidad San Antonio	1,266,000.00	0.00	1,265,877.31	1,265,877.31	122.69
Construcción y Capacitación de Letrinas en Las Mercedes y La Labranza	227,211.00	0.00	227,211.00	227,211.00	0.00
CONSTRUCCIÓN DE MINI ACUEDUCTO POR BOMBEO ELÉCTRICO EL BORDO-CRISTALITO	558,495.24	0.00	558,495.24	558,495.24	0.00
CONSTRUCCIÓN DE LETRINAS EN BOACO	972,328.65	0.00	972,328.65	972,328.65	0.00
CONSTRUCCIÓN AGUA POTABLE Y SANEAMIENTO SIERRAWAS	742,972.62	0.00	742,972.59	742,972.59	0.03
CONSTRUCCIÓN DE POZOS PERFORADOS EN LA COMARCA EL LLANITO	121,000.00	0.00	120,013.82	120,013.82	986.18
MEJORAMIENTO DEL SISTEMA DE ABASTECIMIENTO DE AGUA POTABLE LA CONCORDIA	11,000.00	0.00	10,447.25	10,447.25	552.75
CONSTRUCCIÓN DE LETRINAS EN LA COMUNIDADES RURALES DE DIRIAMBÁ	1,009,536.12	0.00	1,009,535.12	1,009,535.12	1.00
CONSTRUCCIÓN DE LETRINAS EN LA COMUNIDADES RURALES Y URBANA EL ROSARIO	661,188.20	0.00	661,188.17	661,188.17	0.03
REHABILITACIÓN DE MINIACUEDUCTO POR BOMBEO ELÉCTRICO EN LA COMUNIDAD PALO GRANDE	3,252,690.14	0.00	1,719,097.20	1,719,097.20	1,533,592.94
CONSTRUCCIÓN DE MINIACUEDUCTO POR BOMBEO ELÉCTRICO, CAPACITACI162N Y SANEAMIENTO EN LA LAGUNA	1,296,955.36	0.00	1,296,955.36	1,296,955.36	0.00
CONSTRUCCIÓN DE LETRINAS EN 15 COMUNIDADES Y CASCO URBANO	2,573,349.00	0.00	2,573,349.00	2,573,349.00	0.00
CONSTRUCCIÓN DE LETRINAS SECTOR MINA LEÓN	793,836.75	0.00	793,836.71	793,836.71	0.04

FILTRADO POR :

PARAMETROS ESPECIALES: Mes Inicial (MM)=1 / Mes Final (MM)=12 / Programa Especifico=6

PRODUCCION 2009



SUBSISTEMA : SIEP  
 APLICACION : SIEP  
 ENTIDAD : DGP  
 USUARIO : DGP027

PRODUCCION 2009  
 MINISTERIO DE HACIENDA Y CREDITO PUBLICO  
 PROGRAMAS ESPECIFICOS  
 ESTRATEGIA REDUCCION DE LA POBREZA (RECLASIFICACION ERCEP)

PAGINA: 39 de 45  
 FECHA: 18/03/2010  
 HORA: 09:37:44 AM  
 REPORTE: PRPSIEP125A

ACTUALIZADO Y DEVENGADO (CORDOBAS)  
 DE: ENERO A: DICIEMBRE

INSTITUCION	PRESUPUESTO ACTUALIZADO	DEVENGADO			SALDO POR DEVENGAR
		CORRIENTE	CAPITAL	TOTAL	
ASIGNACIONES Y SUBVENCIONES					
FONDO DE INVERSIÓN SOCIAL DE EMERGENCIA					
CONSTRUCCIÓN DE LETRINAS EN COMUNIDAD SANTO DOMINGO, NARANJO NORTE Y QUIBUTO	1,922,000.00	0.00	1,124,015.50	1,124,015.50	797,984.50
REEMPLAZO ESCUELA LA MONTAÑITA	536,620.85	0.00	536,620.85	536,620.85	0.00
REEMPLAZO CENTRO ESCOLAR RUBÉN DARÍO	366,000.00	0.00	354,463.33	354,463.33	11,536.67
REEMPLAZO CENTRO ESCOLAR LARREYNAGA	467,665.50	0.00	467,665.48	467,665.48	0.02
REEMPLAZO CENTRO ESCOLAR ARTE AZUL	484,297.60	0.00	484,297.54	484,297.54	0.06
REEMPLAZO ENTRO ESCOLAR PALOSMÁS	244,000.00	0.00	243,103.14	243,103.14	896.86
REEMPLAZO CENTRO ESCOLAR ALFONZO	243,525.00	0.00	243,524.01	243,524.01	0.99
CONSTRUCCIÓN PREESCOLAR COMARCA POCHOCUAPE, D-III120	219.00	0.00	0.00	0.00	219.00
REEMPLAZO CENTRO ESCOLAR JUCUAPA ABAJO	281,000.00	0.00	280,076.88	280,076.88	923.12
REPARACIÓN ESCUELA LAMBLAYA	1,364,000.00	0.00	1,363,648.18	1,363,648.18	351.82
Rehabilitación de Camino Santa Rosa-Las Sidras	1,906,211.72	0.00	1,906,211.72	1,906,211.72	0.00
Rehabilitación Tramo Kubali-Piedras Blancas	1,959,927.62	0.00	1,905,050.91	1,905,050.91	54,876.71
Reemplazo Puente Vehicular Yasica	3,913,000.00	0.00	0.00	0.00	3,913,000.00
Rehabilitación de Camino El Silencio-El Zancudo	2,360,000.00	0.00	2,357,816.96	2,357,816.96	2,183.04
CONSTRUCCIÓN DE ADOQUINADO EN COLONIA VIRGEN DE GUADALUPE	144,700.58	0.00	122,780.00	122,780.00	21,920.58
REHABILITACIÓN Y MEJORAMIENTO DEL TRAMO DE CAMINO EL RELOJ-EL BEJUCO	570,000.00	0.00	569,672.59	569,672.59	327.41
CONSTRUCCIÓN ADOQUINADO LA BARRANCA - SUR - SUBTIAVA	937,227.22	0.00	937,226.23	937,226.23	0.99
REHABILITACIÓN DE 2 KM. CAMINO RURAL SERAPIO AGUILERA-CARLOS GARCÍA	436,561.90	0.00	436,561.88	436,561.88	0.02
REHABILITACIÓN DE 2 KM. DE CAMINO RURAL PABLO CORTEZ-RANCHO REDONDO	582,521.25	0.00	582,521.22	582,521.22	0.03
REHABILITACIÓN DE CAMINO EL TUMA - YAYULE	1,095,701.90	0.00	1,010,760.85	1,010,760.85	84,941.05
REHABILITACIÓN CAMINO RANCHO GRANDE EL ACHIOTE	2,455,310.00	0.00	2,455,309.46	2,455,309.46	0.54
REHABILITACIÓN CAMINO LAS PALOMAS-LA PITA	0.00	0.00	0.00	0.00	0.00
REHABILITACIÓN DE CAJA PUENTE RÍO LA FLOR	1,599,000.00	0.00	1,183,935.17	1,183,935.17	415,064.83
REHABILITACIÓN DE CAMINO LOS PINARES - MIL BOSQUES	760,436.19	0.00	715,971.02	715,971.02	44,465.17
Proyecto de Infraestructura en Medio Ambiente	0.00	0.00	0.00	0.00	0.00
Reemplazo Puente Peatonal Las Vegas	425,000.00	0.00	425,000.00	425,000.00	0.00
CONSTRUCCIÓN DE CUNETAS EN VILLA SANDINO	1,668,000.00	0.00	1,666,718.42	1,666,718.42	1,281.58
REHABILITACIÓN CAMINO Y OBRAS DRENAJE MENOR SANTA ROSA DEL PEÑÓN-EL PICACHO	752,000.00	0.00	751,138.96	751,138.96	861.04
CONTRUCCIÓN MINIACUEDUCTO POR GRAVEDAD SIAPALÍ	200,000.00	0.00	0.00	0.00	200,000.00
Instalación de Tanques de agua en Puestos y Centros de Salud en Boaco	22,700.00	0.00	22,655.74	22,655.74	44.26
Construcción del Miniacueducto por Bombeo Eléctrico para Miramontes	859,000.00	0.00	858,760.93	858,760.93	239.07
CONSTRUCCIÓN DE MINI ACUEDUCTO POR BOMBEO ELÉCTRICO, CAP. Y SANEAMIENTO EN COMUNIDADES LAS LAJAS-GUÁ	1,039,611.35	0.00	1,039,611.35	1,039,611.35	0.00
OBRAS CIVILES, CAP Y SAEAMIENTO EN MINIACUEDUCTO POR BOMBEO ELÉCTRICO COMUNIDAD DUCUALI SECTOR CARLO	1,777,000.00	0.00	1,404,338.04	1,404,338.04	372,661.96
CONSTRUCCIÓN DE LETRINAS EN TELPANECA-MADRIZ, COMUNIDADES SAN JERÓNIMO, EL PORTAL, EL CARBONAL, LOS	2,109,000.00	0.00	1,151,023.16	1,151,023.16	957,976.84
CONSTRUCCIÓN MINIACUDECTO POR GRAVEDAD Y LETRINAS ZAPOTE KUM	1,068,722.00	0.00	1,068,721.50	1,068,721.50	0.50
CONTRUCCIÓN DE OBRAS CIVILES, CAPACITACIÓN Y SANEAMIENTO MINIACUEDUCTO POR BOMBEO ELÉCRICO, MECHAPA	256,000.00	0.00	255,675.41	255,675.41	324.59
CONSTRUCCIÓN DE MINIACUEDUCTO POR GRAVEDAD Y LETRINAS LA CURVA	1,391,000.00	0.00	1,244,643.00	1,244,643.00	146,357.00
CONSTRUCCIÓN DE LETRINAS ZONA 1,2,3,4 LOS CÍTRICOS Y LAS GRIETAS DEL CASCO URBANO SAN JUAN DE RÍO CO	1,080,339.00	0.00	1,080,339.00	1,080,339.00	0.00
CONSTRUCCIÓN INODOROS ECOLÓGICOS EN LAS COMARCAS EL PAPAYAL Y SAN JOAQUIN	266,000.00	0.00	0.00	0.00	266,000.00
CONSTRUCCIÓN DE LETRINAS LAS LIMAS	1,050,131.71	0.00	1,050,131.71	1,050,131.71	0.00
CONSTRUCCIÓN MINIACUEDUCTO POR GRAVEDAD BOCANA DE PAIWAS	1,780,203.05	0.00	972,103.94	972,103.94	808,099.11
CONSTRUCCIÓN DE POZOS PERFORADOS, CAPACITACIÓN, LETRINAS PLAYITAS, ARENALES	1,198,949.40	0.00	1,198,949.40	1,198,949.40	0.00
CONSTRUCCIÓN DE POZOS Y LETRINAS, COMUNIDAD EL PEDREGAL	713,000.00	0.00	318,888.74	318,888.74	394,111.26
CONSTRUCCIÓN DE LETRINAS Y CAPACITACIÓN EN EL CASCO URBANO DEL MUNICIPIO DE CONDEGA	473,749.05	0.00	473,430.45	473,430.45	318.60
CONSTRUCCIÓN DE 60 LERINAS EN LA UVA	225,081.40	0.00	225,081.35	225,081.35	0.05
CONSTRUCCIÓN DE LETRINAS Y CAPACITACIÓN EN LAS COMUNIDADES DE EL MOJÓN Y DUCUALE	388,627.03	0.00	388,627.03	388,627.03	0.00
CONSTRUCCIÓN DE LETRINAS Y CAPACITACIÓN EN LA MIGRO REGIÓN 2 DEL MUNICIPIO DE SAN NICOLÁS	868,813.81	0.00	868,804.31	868,804.31	9.50
AMPLIACIÓN PUESTO DE SALUD EL TULE	675,000.00	0.00	674,916.83	674,916.83	83.17

FILTRADO POR :

PARAMETROS ESPECIALES: Mes Inicial (MM)=1 / Mes Final (MM)=12 / Programa Especifico=6

PRODUCCION 2009

SUBSISTEMA : SIEP  
 APLICACION : SIEP  
 ENTIDAD : DGP  
 USUARIO : DGP027

PRODUCCION 2009  
 MINISTERIO DE HACIENDA Y CREDITO PUBLICO  
 PROGRAMAS ESPECIFICOS  
 ESTRATEGIA REDUCCION DE LA POBREZA (RECLASIFICACION ERCEP)

PAGINA: 40 de 45  
 FECHA: 18/03/2010  
 HORA: 09:37:44 AM  
 REPORTE: PRPSIEP125A

ACTUALIZADO Y DEVENGADO (CORDOBAS)  
 DE: ENERO A: DICIEMBRE

INSTITUCION	PRESUPUESTO ACTUALIZADO	DEVENGADO			SALDO POR DEVENGAR
		CORRIENTE	CAPITAL	TOTAL	
ASIGNACIONES Y SUBVENCIONES					
FONDO DE INVERSIÓN SOCIAL DE EMERGENCIA					
Reemplazo del Centro Escolar Gloria Bersabé Arias	1,699,000.00	0.00	1,698,006.47	1,698,006.47	993.53
Construcción de Centro Escolar Público Virgen de Candelaria	1,341,000.00	0.00	1,340,303.21	1,340,303.21	696.79
Reemplazo Centro Escolar San Ramón	632,000.00	0.00	631,705.77	631,705.77	294.23
REEMPLAZO PABELLÓN COLEGIO JOSÉ DE LA CRUZ MENA	325,314.36	0.00	325,314.36	325,314.36	0.00
REEMPLAZO ESCUELA SAN JACINTO EL GRANADINO CENTRAL	702,000.00	0.00	606,344.13	606,344.13	95,655.87
REEMPLAZO CENTRO ESCOLAR EL JORDÁN	25,000.00	0.00	24,661.25	24,661.25	338.75
REEMPLAZO CENTRO ESCOLAR EL JICARITO	394,178.18	0.00	394,178.18	394,178.18	0.00
REEMPLAZO CENTRO ESCOLAR RUBÉN DARÍO NO. 2	468,137.10	0.00	468,137.10	468,137.10	0.00
REEMPLAZO CENTRO ESCOLAR CENIZABU	1,525,534.65	0.00	1,297,728.29	1,297,728.29	227,806.36
REEMPLAZO PUESTO DE SALUD SANGNILAYA	128,000.00	0.00	127,406.23	127,406.23	593.77
Ampliación de la Cobertura de Agua y Saneamiento Rural	3,000,000.00	0.00	1,864,965.00	1,864,965.00	1,135,035.00
Reemplazo del Centro Escolar ubicado en la Comunidad de El Natoso	84,000.00	0.00	83,481.02	83,481.02	518.98
Reemplazo Centro Escolar El Arbolito	40,000.00	0.00	39,200.46	39,200.46	799.54
REEMPLAZO CENTRO ESCOLAR SAN SEBASTIÁN	226,545.06	0.00	226,545.06	226,545.06	0.00
REEMPLAZO PREESCOLAR EN EL CASCO URBANO DE SAN JOSE DE BOCAY	415,000.00	0.00	0.00	0.00	415,000.00
REEMPLAZO DE INSTITUTO DE SECUNDARIA EL TORTUGUERO	1,246,000.00	0.00	1,245,760.39	1,245,760.39	239.61
REEMPLAZO CENTRO ESCOLAR YAYULE	472,000.00	0.00	446,455.76	446,455.76	25,544.24
REEMPLAZO CENTRO ESCOLAR COMUNIDAD EL DIAMANTE	364,436.50	0.00	364,436.25	364,436.25	0.25
Rehabilitación menor de Camino Rural Productivo Los Morados	2,658,000.00	0.00	2,657,497.01	2,657,497.01	502.99
CONSTRUCCIÓN ADOQUINADO DE CALLES EN EL BARRIO DULCE NOMBRE DE JESÚS	529,255.24	0.00	529,255.24	529,255.24	0.00
REHABILITACIÓN DE CAMINO JINOTEPE - EL ZAPOTAL	244,000.00	0.00	198,902.33	198,902.33	45,097.67
CONSTRUCCIÓN ADOQUINADO DE CALLES CASCO URBANO VILLA SANDINO	1,471,350.53	0.00	1,471,350.53	1,471,350.53	0.00
REHABILITACIÓN DE CAMINO JINOTEPE-SANTA JUANA	218,555.28	0.00	197,639.83	197,639.83	20,915.45
CONSTRUCCIÓN ADOQUINADO EN EL SECTOR NO. 2 (HACIA POZO ENACAL) DE LA CIUDAD DE PALACAGÜINA	897,000.00	0.00	896,786.48	896,786.48	213.52
REHABILITACIÓN DE 10 KM WASAKA - MONTO CRISTO	1,280,505.00	0.00	1,280,504.96	1,280,504.96	0.04
CONSTRUCCIÓN DE ADOQUINADO DE CALLES EN EL BARRIO URIEL CHÁVEZ	575,000.00	0.00	52,475.37	52,475.37	522,524.63
CONSTRUCCIÓN ADOQUINADO DE CALLES EN EL BARRIO JUNO RODRÍGUEZ	1,050,942.40	0.00	885,646.36	885,646.36	165,296.04
REHABILITACIÓN DE 10 KM. DE CAMINO SAN ROSA DE TAPASKUN-SANTO DOMINGO DE KININOWAS	2,316,458.40	0.00	1,247,025.46	1,247,025.46	1,069,432.94
CONSTRUCCIÓN DE ADOQUINADO ZONA NO.1 DEL CASCO URBANO DE SAN JUAN DE RIO COCO	1,197,076.25	0.00	1,197,076.21	1,197,076.21	0.04
CONSTRUCCIÓN PUENTE VEHICULAR LAS CAÑITAS	933,000.00	0.00	132,703.44	132,703.44	800,296.56
REHABILITACIÓN CAMINO MACADAMIZADO OSTIONAL - SAN ANTONIO SUR	1,239,000.00	0.00	843,908.54	843,908.54	395,091.46
CONSTRUCCIÓN DE ADOQUINADO DE CALLE OSTIONAL	1,646,000.00	0.00	1,540,333.55	1,540,333.55	105,666.45
REHABILITACIÓN CAMINO SAN RAMÓN - LA PITA	782,538.22	0.00	782,538.20	782,538.20	0.02
CONSTRUCCIÓN ADOQUINADO CALLE CHIRINO	937,463.40	0.00	937,463.28	937,463.28	0.12
REHABILITACIÓN DE CAMINO MASAPA - SAN NICOLÁS	1,013,953.60	0.00	1,013,953.60	1,013,953.60	0.00
Construcción de Andenes y Cunetas en Ciudadela, Rama y la Esperanza	1,294,000.00	0.00	1,293,627.99	1,293,627.99	372.01
Construcción de Andenes y Cunetas en Sabana Grande y Potosí	0.00	0.00	0.00	0.00	0.00
Obras de Drenajes de Calles del Barrio Solingalpa	2,535,000.00	0.00	2,425,303.43	2,425,303.43	109,696.57
Agua Potable y Saneamiento Kiwaska	1,774,771.50	0.00	1,774,771.50	1,774,771.50	0.00
CONSTRUCCIÓN LETRINAS LA ERMITA	59,700.00	0.00	49,520.89	49,520.89	10,179.11
Instalación de Tanques de agua en Puestos y Centros de Salud en Rivas	15,200.00	0.00	15,103.89	15,103.89	96.11
Construcción Sistema de Agua Potable en cuatro comunidades de Diria y Niquinohomo	482,000.00	0.00	481,779.44	481,779.44	220.56
Construcción de Sistema de Agua Potable en la Laguna de Perlas	3,771,176.45	0.00	0.00	0.00	3,771,176.45
Construcción de Letrinas en Comunidades Rurales de las Sabanas	405,000.00	0.00	404,556.42	404,556.42	443.58
Construcción de Sistema de Agua Potable en la Zona Norte de Masatepe	2,262,000.00	0.00	2,261,443.99	2,261,443.99	556.01
CONTRUCCIÓN LETRINAS EN LA CIUDAD DE MATIGUÁS	61,000.00	0.00	60,099.32	60,099.32	900.68
REHABILITACIÓN MINIACUEDUCTO POR GRAVEDAD PUERTO VIEJO	1,142,000.00	0.00	1,023,435.12	1,023,435.12	118,564.88
CONSTRUCCIÓN MINIACUEDUCTO POR GRAVEDAD Y SANEAMIENTO SAN ROQUE	1,129,000.00	0.00	604,570.37	604,570.37	524,429.63
CONSTRUCCIÓN DE 60 LETRINAS EN POSOLI	450,162.71	0.00	450,162.69	450,162.69	0.02
AMPLIACIÓN SISTEMA AGUA POTABLE Y SANEAMIENTO EN LA COMUNIDADES DE LA MOHOSA, EL BRASIL, EL GIGANTE	1,195,935.69	0.00	1,195,935.69	1,195,935.69	0.00
CONSTRUCCIÓN DE POZO PERFORADO, CAP Y LETRINAS COMUNIDAD EL	618,000.00	0.00	569,236.30	569,236.30	48,763.70

FILTRADO POR :

PARAMETROS ESPECIALES: Mes Inicial (MM)=1 / Mes Final (MM)=12 / Programa Especifico=6

PRODUCCION 2009



SUBSISTEMA : SIEP  
 APLICACION : SIEP  
 ENTIDAD : DGP  
 USUARIO : DGP027

PRODUCCION 2009  
 MINISTERIO DE HACIENDA Y CREDITO PUBLICO  
 PROGRAMAS ESPECIFICOS  
 ESTRATEGIA REDUCCION DE LA POBREZA (RECLASIFICACION ERCEP)

PAGINA: 41 de 45  
 FECHA: 18/03/2010  
 HORA: 09:37:44 AM  
 REPORTE: PRPSIEP125A

ACTUALIZADO Y DEVENGADO (CORDOBAS)  
 DE: ENERO A: DICIEMBRE

INSTITUCION	PRESUPUESTO ACTUALIZADO	DEVENGADO			SALDO POR DEVENGAR
		CORRIENTE	CAPITAL	TOTAL	
ASIGNACIONES Y SUBVENCIONES					
FONDO DE INVERSIÓN SOCIAL DE EMERGENCIA					
HATO, EL AGUACATE, SABANA GRANDE Y SANTA					
CONSTRUCCIÓN DE LETRINAS EN COMUNIDADES DEL MUNICIPIO DE DIRIOMO	1,203,468.88	0.00	0.00	0.00	1,203,468.88
MEJORAMIENTO Y AMPLIACIÓN DE LA RED DE AGUA POTABLE SAN JUANITO LAS DELICIAS	2,490,598.50	0.00	1,872,598.98	1,872,598.98	617,999.52
CONSTRUCCCIÓN MINIACUEDUCTO POR GRAVEDAD LA FLORIDA	144,625.00	0.00	144,624.92	144,624.92	0.08
CONSTRUCCIÓN AGUA Y SANEAMIENTO EN LA COMUNIDAD SAMULALÍ NO. 2	250,900.00	0.00	109,281.92	109,281.92	141,618.08
CONSTRUCCIÓN DE LETRINAS PATASTULE, CEBADILLA Y TIERRA BLANCA	812,187.50	0.00	812,187.34	812,187.34	0.16
CONSTRUCCIÓN SISTEMA DE AGUA POTABLE COMUNIDAD SOLEDAD	515,000.00	0.00	0.00	0.00	515,000.00
AMPLIACIÓN DE MINIACUEDUCTO POR GRAVEDAD EL PAPAYO NO. 1	415,000.00	0.00	0.00	0.00	415,000.00
CONSTRUCCIÓN DE POZOS PERFORADOS, CAPACITACIÓN, LETRINAS PLAN GRANDE,ZAPOTILLAL	1,231,796.17	0.00	1,231,796.17	1,231,796.17	0.00
CONSTRUCCIÓN POZOS Y LETRINAS EN LAS COMUNIDADES DE ZAPOTAL, CALPULES, GUAYABAL Y HATO VIEJO	1,489,740.00	0.00	1,489,739.80	1,489,739.80	0.20
CONSTRUCCIÓN MINIACUEDUCTO POR GRAVEDAD Y LETRINAS SAN PABLO IYAS	1,261,645.60	0.00	594,857.31	594,857.31	666,788.29
GOBIERNO REGIONAL AUTÓNOMO ATLANTICO NORTE	103,569,961.00	18,189,253.86	35,847,797.86	54,037,051.72	49,532,909.28
Rehabilitación Tienda de Aperos	0.00	0.00	0.00	0.00	0.00
Equipamiento Sub sede de Salud en Awastara	0.00	0.00	0.00	0.00	0.00
Estudio de Factibilidad	0.00	0.00	0.00	0.00	0.00
Reparación del Muelle Comunal de Krukira	0.00	0.00	0.00	0.00	0.00
Diseño, Estudio y supervisión	0.00	0.00	0.00	0.00	0.00
Construcción de 360 Viviendas Llano Norte	0.00	0.00	0.00	0.00	0.00
Construcción Sub Sede de Salud en Yulu	0.00	0.00	0.00	0.00	0.00
Equipamiento Sub sede de Salud en Yulu	0.00	0.00	0.00	0.00	0.00
Construcción de Pozos en Puerto Alamikamba	373,059.82	0.00	373,059.82	373,059.82	0.00
Supervisión Construcción de Pozos en la RAAN	172,078.57	0.00	172,078.57	172,078.57	0.00
Construcción de Puente Peatonal en Waspan	2,268,000.00	0.00	2,268,000.00	2,268,000.00	0.00
Construcción de Calles en Waspan, Río Coco	878,112.00	0.00	878,112.00	878,112.00	0.00
Construcción de Cunetas en Rosita	204,665.00	0.00	204,665.00	204,665.00	0.00
Construcción de Cunetas en Puerto Cabezas	990,613.23	0.00	990,613.23	990,613.23	0.00
Supervisión de casa museo cultural en el municipio de Puerto Cabezas	273,140.60	0.00	273,140.60	273,140.60	0.00
Rehabilitación Planta de Proceso	0.00	0.00	0.00	0.00	0.00
Construcción de 950 ML de Calle en el casco urbano del Municio de Waspan, Río Coco	0.00	0.00	0.00	0.00	0.00
Construcción de Cunetas en Alamikamba	140,020.00	0.00	140,020.00	140,020.00	0.00
Construcción de Andenes en Alamikamba	2,260,015.28	0.00	2,260,015.28	2,260,015.28	0.00
Construcción de Andenes en Puerto Cabezas	2,763,714.00	0.00	2,763,714.00	2,763,714.00	0.00
Diagnóstico, Estudio y Diseño	741,250.00	0.00	741,250.00	741,250.00	0.00
Construcción de Casa Museo Cultural en el Municipio de Puerto Cabezas	4,800,000.00	0.00	4,800,000.00	4,800,000.00	0.00
Construcción de 4 Centros Comunitarios Litoral Norte	0.00	0.00	0.00	0.00	0.00
Construcción Sub Sede de Salud en Awastara	0.00	0.00	0.00	0.00	0.00
Reconstrucción Centros Comunitarios Llano Norte (Betania y Wawa Boom)	485,573.00	0.00	0.00	0.00	485,573.00
Ampliación del Muelle Comunal Pahra	0.00	0.00	0.00	0.00	0.00
Construcción de Calles en Alamikamba	1,297,208.00	0.00	1,297,208.00	1,297,208.00	0.00
Construcción de Calles en Puerto Cabezas	8,417,144.77	0.00	8,417,144.77	8,417,144.77	0.00
Supervisión	622,686.71	0.00	622,686.71	622,686.71	0.00
Estudio, Diseño y Supervisión de Centro de acopio	0.00	0.00	0.00	0.00	0.00
Estudio, Diseño y Supervisión de Centros Comunitarios	0.00	0.00	0.00	0.00	0.00
Supervisión de Proyectos de Salud en Puerto Cabezas	0.00	0.00	0.00	0.00	0.00
Construcción de Pozos en Puerto Cabezas	650,915.36	0.00	650,915.36	650,915.36	0.00
Diseño	0.00	0.00	0.00	0.00	0.00
Rehabilitación del Sector Pesquero a Pequeñas Escala	35,332,572.00	18,189,253.86	0.00	18,189,253.86	17,143,318.14
Construcción de 800 ML de Andenes en el casco urbano del Municipio de Waspan, Río Coco	0.00	0.00	0.00	0.00	0.00
Construcción de Cunetas en Waspan, Río Coco	91,687.99	0.00	91,687.99	91,687.99	0.00
Estudio, Diseño y Supervisión	131,000.00	0.00	131,000.00	131,000.00	0.00

FILTRADO POR :

PARAMETROS ESPECIALES: Mes Inicial (MM)=1 / Mes Final (MM)=12 / Programa Especifico=6

PRODUCCION 2009

SUBSISTEMA : SIEP  
 APLICACION : SIEP  
 ENTIDAD : DGP  
 USUARIO : DGP027

PRODUCCION 2009  
 MINISTERIO DE HACIENDA Y CREDITO PUBLICO  
 PROGRAMAS ESPECIFICOS  
 ESTRATEGIA REDUCCION DE LA POBREZA (RECLASIFICACION ERCEP)

PAGINA: 42 de 45  
 FECHA: 18/03/2010  
 HORA: 09:37:44 AM  
 REPORTE: PRPSIEP125A

ACTUALIZADO Y DEVENGADO (CORDOBAS)  
 DE: ENERO A: DICIEMBRE

INSTITUCION	PRESUPUESTO ACTUALIZADO	DEVENGADO			SALDO POR DEVENGAR
		CORRIENTE	CAPITAL	TOTAL	
ASIGNACIONES Y SUBVENCIONES					
GOBIERNO REGIONAL AUTÓNOMO ATLANTICO NORTE					
Rehabilitación del Astillero	0.00	0.00	0.00	0.00	0.00
Construcción de 4 Centros Comunitarios Llano Norte	0.00	0.00	0.00	0.00	0.00
Construcción de Pozos en Waspan	914,807.43	0.00	914,807.43	914,807.43	0.00
Construcción de Puente Peatonal en Puerto Cabezas, Bo. San Judas	3,664,905.50	0.00	3,657,703.36	3,657,703.36	7,202.14
Construcción de Calles en Rosita	1,146,990.61	0.00	1,146,990.61	1,146,990.61	0.00
Coordinación y Administración de Proyectos de Calles, Cunetas y Andenes en varios Municipios	477,500.00	0.00	477,500.00	477,500.00	0.00
Construcción de Puentes Peatonales en el Casco Urbano del Municipio de Puerto Cabezas	0.00	0.00	0.00	0.00	0.00
Estudio, Diseño y Supervisión de Puentes Peatonales	0.00	0.00	0.00	0.00	0.00
Diagnóstico, estudio y diseño	112,000.00	0.00	112,000.00	112,000.00	0.00
Diagnóstico, Estudio y Diseño de Puentes Peatonales	125,000.00	0.00	125,000.00	125,000.00	0.00
Plan de Gestión Ambiental	0.00	0.00	0.00	0.00	0.00
Construcción de Andenes en Waspan, Río Coco	2,194,391.01	0.00	2,194,391.01	2,194,391.01	0.00
Construcción de 1,9000 ML de Cunetas en el casco urbano del Municipio de Waspan, Río Coco	0.00	0.00	0.00	0.00	0.00
Construcción de un Centro de Acopio para Comercialización de Granos Básicos en el Municipio de P	0.00	0.00	0.00	0.00	0.00
Construcción de Puentes Peatonales en el Casco Urbano del Municipio de Waspan, Río Coco	0.00	0.00	0.00	0.00	0.00
Construcción Sub Sede de Salud en Sisín	0.00	0.00	0.00	0.00	0.00
Equipamiento Sub sede de Salud en Sisín	0.00	0.00	0.00	0.00	0.00
Supervisión Construcción de Puentes Peatonales	144,094.12	0.00	144,094.12	144,094.12	0.00
Reconstrucción de 300 Viviendas en Comunidades Sisín y Santa Martha	30,508,498.00	0.00	0.00	0.00	30,508,498.00
Reconstrucción Centros Comunitarios Litoral Norte (Awastara, Pahra y Dakura)	698,754.00	0.00	0.00	0.00	698,754.00
Estudio, Diseño y Supervisión de Obras Comunitarias	689,564.00	0.00	0.00	0.00	689,564.00
GOBIERNO REGIONAL AUTÓNOMO ATLANTICO SUR	25,705,055.00	0.00	25,705,054.99	25,705,054.99	0.01
Administración de Proyecto Red Eléctrica	15,111.00	0.00	15,111.00	15,111.00	0.00
Diseño y Supervisión de Calles Bluefields	275,000.00	0.00	275,000.00	275,000.00	0.00
Diseño y Supervisión de Instituto	122,000.00	0.00	122,000.00	122,000.00	0.00
Administración de Proyectos Instituto de Educación	65,000.00	0.00	65,000.00	65,000.00	0.00
Acondicionamiento del Estadio Karen Tucker en Corn Island	828,004.00	0.00	828,004.00	828,004.00	0.00
Administración de Proyectos de Andenes Corn Island	19,181.00	0.00	19,181.00	19,181.00	0.00
Reemplazo del Muelle en el Barrio Punta Fría, Bluefields	1,200,164.00	0.00	1,200,163.99	1,200,163.99	0.01
Ampliación de la Red Eléctrica en la Comunidad Daniel Guido	668,325.00	0.00	668,325.00	668,325.00	0.00
Construcción de 400 ML de Andenes en Corn Island	575,424.00	0.00	575,424.00	575,424.00	0.00
Supervisión Red Eléctrica	26,413.00	0.00	26,413.00	26,413.00	0.00
Construcción de Instituto de Educación Media en Punta Gorda, Bluefields	4,221,696.00	0.00	4,221,696.00	4,221,696.00	0.00
Diseño y Supervisión de Muelle	35,524.00	0.00	35,524.00	35,524.00	0.00
Administración del Proyecto Calles Bluefields	80,000.00	0.00	80,000.00	80,000.00	0.00
Diseño y Supervisión de Andenes Bluefields	96,000.00	0.00	96,000.00	96,000.00	0.00
Administración del Proyecto de Andenes Bluefields	42,000.00	0.00	42,000.00	42,000.00	0.00
Administración de Proyectos Reemplazo de Escuelas	42,000.00	0.00	42,000.00	42,000.00	0.00
Coordinación y Administración de Proyectos de Andenes Bluefields	550,000.00	0.00	550,000.00	550,000.00	0.00
Diseño y Supervisión de Estadio	55,476.00	0.00	55,476.00	55,476.00	0.00
Reemplazo de Escuela en la Comunidad de Belén	585,175.00	0.00	585,175.00	585,175.00	0.00
Reemplazo de Escuela en la Comunidad de Wawaschang	1,264,525.00	0.00	1,264,525.00	1,264,525.00	0.00
Construcción de 2,040 ML de Andenes en la Ciudad de Bluefields	2,262,000.00	0.00	2,262,000.00	2,262,000.00	0.00
Administración del Proyecto Muelle	12,482.00	0.00	12,482.00	12,482.00	0.00
Diseño y Supervisión Reemplazo de Escuelas	93,800.00	0.00	93,800.00	93,800.00	0.00
Diseño y Supervisión de Andenes Corn Island	44,755.00	0.00	44,755.00	44,755.00	0.00
Revestimiento de 1,670 ML Calles en el Municipio de Bluefields	12,525,000.00	0.00	12,525,000.00	12,525,000.00	0.00
EMPRESA NICARAGÜENSE DE ACUEDUCTOS Y ALCANTARILLADOS	236,299,984.00	57,650,000.00	169,599,147.30	227,249,147.30	9,050,836.70
Actualización de Estudios y Diseños Hidráulicos y Sanitario de los Sistemas de A.P. de La Paz Centro	587,577.70	0.00	366,853.41	366,853.41	220,724.29
Construcción y Habilitación de Pozos en Bluefields	0.00	0.00	0.00	0.00	0.00

FILTRADO POR :

PARAMETROS ESPECIALES: Mes Inicial (MM)=1 / Mes Final (MM)=12 / Programa Especifico=6

PRODUCCION 2009

SUBSISTEMA : SIEP  
 APLICACION : SIEP  
 ENTIDAD : DGP  
 USUARIO : DGP027

PRODUCCION 2009  
 MINISTERIO DE HACIENDA Y CREDITO PUBLICO  
 PROGRAMAS ESPECIFICOS  
 ESTRATEGIA REDUCCION DE LA POBREZA (RECLASIFICACION ERCEP)

PAGINA: 43 de 45  
 FECHA: 18/03/2010  
 HORA: 09:37:44 AM  
 REPORTE: PRPSIEP125A

ACTUALIZADO Y DEVENGADO (CORDOBAS)  
 DE: ENERO A: DICIEMBRE

INSTITUCION	PRESUPUESTO ACTUALIZADO	DEVENGADO			SALDO POR DEVENGAR
		CORRIENTE	CAPITAL	TOTAL	
ASIGNACIONES Y SUBVENCIONES					
EMPRESA NICARAGÜENSE DE ACUEDUCTOS Y ALCANTARILLADOS					
Construcción y Habilitación de Pozos en Tastali	0.00	0.00	0.00	0.00	0.00
Construcción y Habilitación de Pozos en Totogalpa	0.00	0.00	0.00	0.00	0.00
Construcción y Habilitación de Pozos en Diriomo	975,941.00	0.00	975,941.00	975,941.00	0.00
Construcción y habilitación de Pozos en Condega	480,068.00	0.00	480,068.00	480,068.00	0.00
Construcción y habilitación de pozos en San Jorge	1,367,075.00	0.00	1,367,075.00	1,367,075.00	0.00
Construcción y habilitación de pozos en Nagarote	1,237,810.00	0.00	1,237,810.00	1,237,810.00	0.00
Construcción y Reemplazo de Redes de Agua Potable y Saneamiento en el Barrio San Isidro de Bolas	7,214,967.00	0.00	6,778,652.11	6,778,652.11	436,314.89
Adquisición de Micromedidores para barios de bajos ingresos	7,703,690.00	0.00	4,622,214.00	4,622,214.00	3,081,476.00
Saneamiento Ambiental de la Rivera del Lago frente a Managua	5,204,000.00	0.00	5,197,541.61	5,197,541.61	6,458.39
Construcción e Instalación del Sistema de Agua Potable en Juigalpa-FASE II	8,238,891.00	0.00	8,156,127.03	8,156,127.03	82,763.97
Construcción y Habilitación de Pozos en Boaco	1,000,000.00	0.00	1,000,000.00	1,000,000.00	0.00
Construcción y Habilitación de Pozos en Tecolostote	0.00	0.00	0.00	0.00	0.00
Construcción y Habilitación de Pozos en la Trinidad	218,313.00	0.00	218,313.00	218,313.00	0.00
Construcción y Habilitación de Pozos en Diriamba	2,500,294.00	0.00	2,500,294.00	2,500,294.00	0.00
Construcción del Sistema de Alcantarillado y mejoramiento del Sistema de Agua Potable	40,168,000.00	0.00	40,168,000.00	40,168,000.00	0.00
Estudios y Diseños Sistema de Alcantarillado y Agua Potable Masaya	0.00	0.00	0.00	0.00	0.00
Construcción y Habilitación de Pozos en Yalagüina	0.00	0.00	0.00	0.00	0.00
Construcción y Habilitación de Pozos en Puerto Diaz	1,652,150.00	0.00	1,652,150.00	1,652,150.00	0.00
Construcción y habilitación de pozos en León	1,256,829.00	0.00	1,256,829.00	1,256,829.00	0.00
Mitigación y Reparación de las Plantas de Tratamiento de Nagarote	3,486,727.00	0.00	3,486,727.00	3,486,727.00	0.00
Desarrollo del Diseño Final del Sistema de A.P. de las Ciudades de El Viejo, Villanueva y Somoto	472,674.54	0.00	270,768.57	270,768.57	201,905.97
Construcción y Habilitación de Pozos en Teustepe	0.00	0.00	0.00	0.00	0.00
Construcción y Habilitación de Pozos en Jinotepe	2,427,804.00	0.00	2,427,804.00	2,427,804.00	0.00
Construcción y Habilitación de Pozos en Masaya	2,941,747.00	0.00	2,941,747.00	2,941,747.00	0.00
Construcción y Habilitación de Pozos en Jalapa	0.00	0.00	0.00	0.00	0.00
Construcción y Habilitación de Pozos en la Concepción	1,284,790.00	0.00	1,284,790.00	1,284,790.00	0.00
Construcción y Habilitación de pozos en Chinandega	1,280,827.00	0.00	1,280,827.00	1,280,827.00	0.00
Subsidios para Operaciones de Enacal	57,650,000.00	57,650,000.00	0.00	57,650,000.00	0.00
Catastro de Usuario e Instalacion de Medidores	5,172,000.00	0.00	5,172,000.00	5,172,000.00	0.00
Obras y Acciones de Optimización y Rehabilitación de Redes de Agua potable y Alcantarillado	0.00	0.00	0.00	0.00	0.00
Estudios sy Diseños Finales de Ingeniería en A.P y Saneamiento para nueve ciudades	3,328,348.00	0.00	548,442.75	548,442.75	2,779,905.25
Construcción y Habilitación de Pozos en la Paz de Carazo	2,240,294.00	0.00	2,240,294.00	2,240,294.00	0.00
Construcción y reemplazo de redes de agua potable y saneamiento en el Barrio Francisco Salazar	4,995,258.00	0.00	2,991,737.45	2,991,737.45	2,003,520.55
Instalación de Red de Distribución en la Ciudad de Juigalpa	28,119,158.00	0.00	28,119,158.00	28,119,158.00	0.00
Mejoras y Ampliación de los Sistema de Agua Potable y Alcantarillado Sanitario	8,376,096.00	0.00	8,376,096.00	8,376,096.00	0.00
Construcción y habilitación de Pozos en Malpaisillo/Larreynaga	1,140,690.00	0.00	1,140,690.00	1,140,690.00	0.00
Construcción y habilitación de pozos en Rivas	264,620.00	0.00	264,620.00	264,620.00	0.00
Construcción y habilitación de pozos en San Carlos	867,970.00	0.00	867,970.00	867,970.00	0.00
Construcción y Habilitación de Pozos en Managua	21,969,848.00	0.00	21,969,848.00	21,969,848.00	0.00
Construcción y habilitación de pozos en San Pedro de Lóvago	738,775.00	0.00	738,775.00	738,775.00	0.00
Construcción y reemplazo de redes de agua potable y saneamiento en el Barrio Lomas de Guadalupe	376,171.00	0.00	225,702.90	225,702.90	150,468.10
Mitigación y Reparación de las Plantas de Tratamiento de La Paz Centro	2,942,798.00	0.00	2,942,798.00	2,942,798.00	0.00
Administración y Supervisión del Proyecto de Agua Potable y Saneamiento	0.00	0.00	0.00	0.00	0.00
Estudios y Diseños en Agua Potable y Saneamiento	1,813,950.45	0.00	1,813,950.45	1,813,950.45	0.00
Actualización de Estudios y Diseños Hidráulicos y Sanitarios de los Sistema de A. P. de Telica	449,677.31	0.00	362,378.02	362,378.02	87,299.29
Construcción y Habilitación de Pozos en Somotillo	1,173,789.00	0.00	1,173,789.00	1,173,789.00	0.00
Construcción y Habilitación de pozos en Cuapa	1,199,862.00	0.00	1,199,862.00	1,199,862.00	0.00
Construcción y habilitación de pozos en El Viejo	1,780,504.00	0.00	1,780,504.00	1,780,504.00	0.00
INSTITUTO DE LA VIVIENDA URBANA Y RURAL	132,696,589.00	739,544.58	104,429,898.37	105,169,442.95	27,527,146.05
Estudio sobre disponibilidad y potencialidades del Suelo Urbanizable (PMVIS)	203,000.00	120,582.83	0.00	120,582.83	82,417.17

FILTRADO POR :

PARAMETROS ESPECIALES: Mes Inicial (MM)=1 / Mes Final (MM)=12 / Programa Especifico=6

PRODUCCION 2009

SUBSISTEMA : SIEP  
 APLICACION : SIEP  
 ENTIDAD : DGP  
 USUARIO : DGP027

PRODUCCION 2009  
 MINISTERIO DE HACIENDA Y CREDITO PUBLICO  
 PROGRAMAS ESPECIFICOS  
 ESTRATEGIA REDUCCION DE LA POBREZA (RECLASIFICACION ERCEP)

PAGINA: 44 de 45  
 FECHA: 18/03/2010  
 HORA: 09:37:44 AM  
 REPORTE: PRPSIEP125A

ACTUALIZADO Y DEVENGADO (CORDOBAS)  
 DE: ENERO A: DICIEMBRE

INSTITUCION	PRESUPUESTO ACTUALIZADO	DEVENGADO			SALDO POR DEVENGAR
		CORRIENTE	CAPITAL	TOTAL	
ASIGNACIONES Y SUBVENCIONES					
INSTITUTO DE LA VIVIENDA URBANA Y RURAL					
Estudio de la Tenencia de la Tierra para tipificar la problemática de las Propiedades sin título leg	304,500.00	0.00	0.00	0.00	304,500.00
Reglamentación de instrumentos financieros con criterios de viabilidad favorables para el fondo de H	766,200.00	0.00	0.00	0.00	766,200.00
Diseño e implementación del Plan de Asitencia Técnica a Instituciones de Microcréditos en Nicaragua	195,500.00	0.00	0.00	0.00	195,500.00
Supervisión Construcción de Viviendas Nuevas bajo la modalidad de subsidios de Ingresos Moderados	956,739.00	0.00	710,000.00	710,000.00	246,739.00
Estudio para determinar el Marco Juridico Nacional del sector vivienda y las Leyes accesorias (BID N	0.00	0.00	0.00	0.00	0.00
Supervisión Mejoramiento de Viviendas bajo la modalidad de subsidios de Ingresos Moderados	237,307.00	0.00	118,653.50	118,653.50	118,653.50
Fortalecimiento Institucional (BID NI-T1079)	0.00	0.00	0.00	0.00	0.00
Construcción de Viviendas Nuevas bajo la modalidad de Subsidio de Ingresos Moderados	25,794,565.78	0.00	10,876,763.06	10,876,763.06	14,917,802.72
Evaluación de la Viavilidad de implementación de un Banco de Materiales para la Construcción de Vivi	304,500.00	0.00	0.00	0.00	304,500.00
Construcción de Viviendas Nuevas bajo la modalidad de Subsidios de Ingresos Bajos	67,220,756.22	0.00	64,026,502.03	64,026,502.03	3,194,254.19
Estratificación de la Demanda efectiva de viviendas en el País (BID-NI-T1079)	0.00	0.00	0.00	0.00	0.00
Apoyo Técnico al Sector (SIB/SIM)	2,046,751.00	618,961.75	0.00	618,961.75	1,427,789.25
Estudio para determinar mecanismo de participación Ciudadana en la promoción, formulación y desarrol	0.00	0.00	0.00	0.00	0.00
Supervisión Construcción de Viviendas Nuevas bajo la modalidad de subsidio de Ingresos bajos	1,748,439.00	0.00	1,516,144.51	1,516,144.51	232,294.49
Supervisión Mejoramiento de Viviendas bajo la modalidad de subsidios de Ingresos Bajos	477,151.00	0.00	342,076.00	342,076.00	135,075.00
Mejoramiento de Viviendas bajo la Modalidad de Subsidio de Ingresos Moderados	154,752.00	0.00	154,752.00	154,752.00	0.00
Unidad Ejecutora mejoramiento de viviendas	14,174,923.00	0.00	8,938,902.27	8,938,902.27	5,236,020.73
Implementación de un Programa de Banco de Materiales 8BID NI-T1079)	0.00	0.00	0.00	0.00	0.00
Mejoramiento de Viviendas bajo la Modalidad de Subsidio de Ingresos bajos	17,746,105.00	0.00	17,746,105.00	17,746,105.00	0.00
Diseño e implementación de registro único de construcción de viviendas (PMVIS)	162,400.00	0.00	0.00	0.00	162,400.00
Estudio de Tecnologías Constructivas innovadoras factibles de utilizar en Nicaragua (PMVIS)	203,000.00	0.00	0.00	0.00	203,000.00
EMPRESA NACIONAL DE TRANSMISION ELECTRICA	52,078,741.00	0.00	52,078,741.00	52,078,741.00	0.00
Administración, Ingeniería y Supervisión (Subestación Ticuantepe II)	1,525,400.00	0.00	1,525,400.00	1,525,400.00	0.00
Administración, Ingeniería y Supervisión (Anillo de Occidente y Subestaciones)	6,000,000.00	0.00	6,000,000.00	6,000,000.00	0.00
Construcción Subestación Mulukukú	10,208,500.00	0.00	10,208,500.00	10,208,500.00	0.00
Administración, Ingeniería y Supervisión (Transmisión Eléctrica Managua FASE IV)	2,033,900.00	0.00	2,033,900.00	2,033,900.00	0.00
Administración, Ingeniería y Supervisión (Subestación Boaco)	1,017,000.00	0.00	1,017,000.00	1,017,000.00	0.00
Administración, Ingeniería y Supervisión (Transformadores de Potencia)	1,813,600.00	0.00	1,813,600.00	1,813,600.00	0.00
Modernización de Subestación Las Banderas	0.00	0.00	0.00	0.00	0.00
Construcción Subestación Sandino Etapa II	1,271,251.00	0.00	1,271,251.00	1,271,251.00	0.00
Obras Civiles y Montaje Subestación Matiguás	1,496,600.00	0.00	1,496,600.00	1,496,600.00	0.00
Obras Civiles y Montaje Subestación Siuna Etapa II	17,417,700.00	0.00	17,417,700.00	17,417,700.00	0.00
Modernización de Subestación Boaco	4,788,000.00	0.00	4,788,000.00	4,788,000.00	0.00
Administración, Ingeniería y Supervisión (Línea San Ramón-Matiguás)	203,390.00	0.00	203,390.00	203,390.00	0.00
Administración, Ingeniería y Supervisión (Línea Matiguás-Siuna)	2,033,900.00	0.00	2,033,900.00	2,033,900.00	0.00
Administración, Ingeniería y Supervisión (Subestación Las Banderas)	235,600.00	0.00	235,600.00	235,600.00	0.00
Administración, Ingeniería y Supervisión (Refuerzos SIEPAC)	2,033,900.00	0.00	2,033,900.00	2,033,900.00	0.00
TRANSFERENCIA MUNICIPAL	1,500,779,384.00	0.00	1,500,779,384.00	1,500,779,384.00	0.00
Transferencia a las Municipalidades	1,500,779,384.00	0.00	1,500,779,384.00	1,500,779,384.00	0.00
INSTITUTO TECNOLÓGICO NACIONAL	26,700,000.00	26,700,000.00	0.00	26,700,000.00	0.00
Transferencia al INTECNA	26,700,000.00	26,700,000.00	0.00	26,700,000.00	0.00
SECRETARIA EJECUTIVA DEL SISTEMA NACIONAL DE PREVENCION, MITIGAC	94,781,575.69	38,894,450.43	2,787,358.71	41,681,809.14	53,099,766.55
Coordinación y Administración del Proyecto	5,959,766.00	0.00	2,696,161.67	2,696,161.67	3,263,604.33
Actualización del Plan Regional para la Reducción de los Desastres-2006-2016	1,130,200.00	407,335.32	0.00	407,335.32	722,864.68
Programa Regional de Reducción Vulnerabilidad y Degradación Ambiental (PREVDA)	19,247,266.69	15,709,751.42	0.00	15,709,751.42	3,537,515.27
Rehabilitación de Techos (Atención a Afectados del Huracán Félix-Raan)	43,291,943.00	0.00	91,197.04	91,197.04	43,200,745.96
Fondo Nacional de Desastres	19,000,000.00	19,000,000.00	0.00	19,000,000.00	0.00
Gestión de Riesgo Ante Desastres en Localidades Aledañas a los Volcanes Concepción y Maderas	5,489,400.00	3,370,683.69	0.00	3,370,683.69	2,118,716.31

FILTRADO POR :

PARAMETROS ESPECIALES: Mes Inicial (MM)=1 / Mes Final (MM)=12 / Programa Especifico=6

PRODUCCION 2009

SUBSISTEMA : SIEP  
 APLICACION : SIEP  
 ENTIDAD : DGP  
 USUARIO : DGP027

PRODUCCION 2009  
 MINISTERIO DE HACIENDA Y CREDITO PUBLICO  
 PROGRAMAS ESPECIFICOS  
 ESTRATEGIA REDUCCION DE LA POBREZA (RECLASIFICACION ERCEP)

PAGINA: 45 de 45  
 FECHA: 18/03/2010  
 HORA: 09:37:44 AM  
 REPORTE: PRPSIEP125A

ACTUALIZADO Y DEVENGADO (CORDOBAS)  
 DE: ENERO A: DICIEMBRE

INSTITUCION	PRESUPUESTO ACTUALIZADO	DEVENGADO		TOTAL	SALDO POR DEVENGAR
		CORRIENTE	CAPITAL		
ASIGNACIONES Y SUBVENCIONES					
SECRETARIA EJECUTIVA DEL SISTEMA NACIONAL DE PREVENCION, MITIGAC					
Desarrollo de Capacidades para la Gestión de Riesgos de Desastres en América Central BOSAI	663,000.00	406,680.00	0.00	406,680.00	256,320.00
COMISION NACIONAL DE DEMARCACIÓN Y TITULACIÓN	10,088,000.00	10,088,000.00	0.00	10,088,000.00	0.00
Comisión Nacional de Demarcación y Titulación	10,088,000.00	10,088,000.00	0.00	10,088,000.00	0.00
COOPERATIVAS DE TRANSPORTE URBANO COLECTIVO DEL MUNICIPIO DE M	120,000,000.00	120,000,000.00	0.00	120,000,000.00	0.00
URECOTRACO	120,000,000.00	120,000,000.00	0.00	120,000,000.00	0.00
SUBSIDIO AL CONSUMO DE ENERGIA Y AGUA PARA JUBILADOS	44,113,000.00	44,113,000.00	0.00	44,113,000.00	0.00
Subsidio al Consumo de Energia	30,355,384.38	30,355,384.38	0.00	30,355,384.38	0.00
Subsidio al Consumo de Agua	13,757,615.62	13,757,615.62	0.00	13,757,615.62	0.00
FONDO DE MANTENIMIENTO VIAL (FOMAV)	589,364,283.82	589,364,179.51	0.00	589,364,179.51	104.31
Red Vial Municipal Mantenible	70,634,794.71	70,634,794.71	0.00	70,634,794.71	0.00
Red Vial Nacional Mantenible	518,729,489.11	518,729,384.80	0.00	518,729,384.80	104.31
ORDENAMIENTO DE LA PROPIEDAD	204,480,345.00	164,138,916.14	12,486,692.68	176,625,608.82	27,854,736.18
Ordenamiento de la Propiedad	166,442,534.00	138,990,542.77	12,072,276.04	151,062,818.81	15,379,715.19
Ampliación de la Cobertura del Proyecto de Ordenamiento de la Propiedad (NDF 404)	38,037,811.00	25,148,373.37	414,416.64	25,562,790.01	12,475,020.99
FONDO NACIONAL DE DESARROLLO FORESTAL	4,821,339.41	4,821,339.41	0.00	4,821,339.41	0.00
Fondo Nacional de Desarrollo Forestal	4,821,339.41	4,821,339.41	0.00	4,821,339.41	0.00
ALCALDIA DE NIQUINOHOMO	1,000,000.00	0.00	1,000,000.00	1,000,000.00	0.00
ALCALDIA DE NIQUINOHOMO	1,000,000.00	0.00	1,000,000.00	1,000,000.00	0.00
ALCALDIA DE MANAGUA	23,888,550.00	0.00	0.00	0.00	23,888,550.00
Mejoramiento del sistema de recolección y manejo de los desechos solidos en Managua	23,888,550.00	0.00	0.00	0.00	23,888,550.00
PROGRAMA DE APOYO AL FORTALECIMIENTO DE LA PLANIFICACIÓN ESTRAT	18,980,500.00	0.00	4,509,758.13	4,509,758.13	14,470,741.87
Estudio de Factibilidad y Diseño para el Mejoramiento del Tramo Emp. Copalar-San Pedro del Norte Fas	1,001,330.00	0.00	0.00	0.00	1,001,330.00
Estudio de Factibilidad y Diseño para la Estrucutra de Rodamiento de los Tramos Cuyali-La Colonia-Ab	2,332,285.00	0.00	0.00	0.00	2,332,285.00
Revisión del Diseño del Tramo Cádenas - Rio Mena - Colón	1,445,153.00	0.00	0.00	0.00	1,445,153.00
Mejoramiento del Sistema de Agua Potable y Saneamiento para la Ciudad de Managua (Factibilidad y Diseño)	11,165,000.00	0.00	4,509,758.13	4,509,758.13	6,655,241.87
Estudio de Factibilidad y Diseño para el Mejoramiento del Tramo El Cuá-San José de Bocay	1,221,765.00	0.00	0.00	0.00	1,221,765.00
Estudio de Factibilidad y Diseño para la carretera Esquipulas - Muy Muy (BID-1545/SF-NI)	1,260,058.00	0.00	0.00	0.00	1,260,058.00
Estudio de Factibilidad y Diseño para el Mejoramiento del Tramo Emp. Lóvago-La Libertad	554,909.00	0.00	0.00	0.00	554,909.00
Valoración del Potencial Eólico en Monkey Point y Bluefields (BID 1545/SF-NI)	0.00	0.00	0.00	0.00	0.00
FONDO DE DESARROLLO PESQUERO	4,326,873.44	4,326,873.44	0.00	4,326,873.44	0.00
Fondo de Desarrollo Pesquero	4,326,873.44	4,326,873.44	0.00	4,326,873.44	0.00
FONDO DE DESARROLLO MINERO	11,814,000.00	11,198,534.79	0.00	11,198,534.79	615,465.21
Fondo de Desarrollo Minero	11,814,000.00	11,198,534.79	0.00	11,198,534.79	615,465.21
INSTITUTO NICARAGÜENSE DE LA PESCA Y ACUICULTURA	35,414,561.00	34,398,990.58	150,000.00	34,548,990.58	865,570.42
Instituto Nicaragüense de la Pesca y Acuicultura	28,868,803.00	28,718,803.00	150,000.00	28,868,803.00	0.00
Apoyo al Sector Pesquero de Nicaragua	3,099,526.00	2,233,955.58	0.00	2,233,955.58	865,570.42
Terminal Pesquera de San Juan del Sur	3,446,232.00	3,446,232.00	0.00	3,446,232.00	0.00
SUBSIDIO DE ENERGÍA EN ASENTAMIENTOS EN BARRIOS ECONÓMICAMENTE	114,391,450.00	114,391,449.86	0.00	114,391,449.86	0.14
Subsidio de Energia en Asentamientos en Barrios Económicamente Vulnerables	114,391,450.00	114,391,449.86	0.00	114,391,449.86	0.14
TRANSFERENCIAS A MUNICIPIOS DE LA RAAN, RAAS Y LAS SEGOVIAS	0.00	0.00	0.00	0.00	0.00
Mejoras y Rehabilitación de Caminos Rurales en la RAAN,RAAS y Las Segovias	0.00	0.00	0.00	0.00	0.00
TOTAL GENERAL	17,495,113,044.44	10,334,180,660.73	6,100,582,343.80	16,434,763,004.53	1,060,350,039.91

FILTRADO POR :

PARAMETROS ESPECIALES: Mes Inicial (MM)=1 / Mes Final (MM)=12 / Programa Especifico=6

PRODUCCION 2009

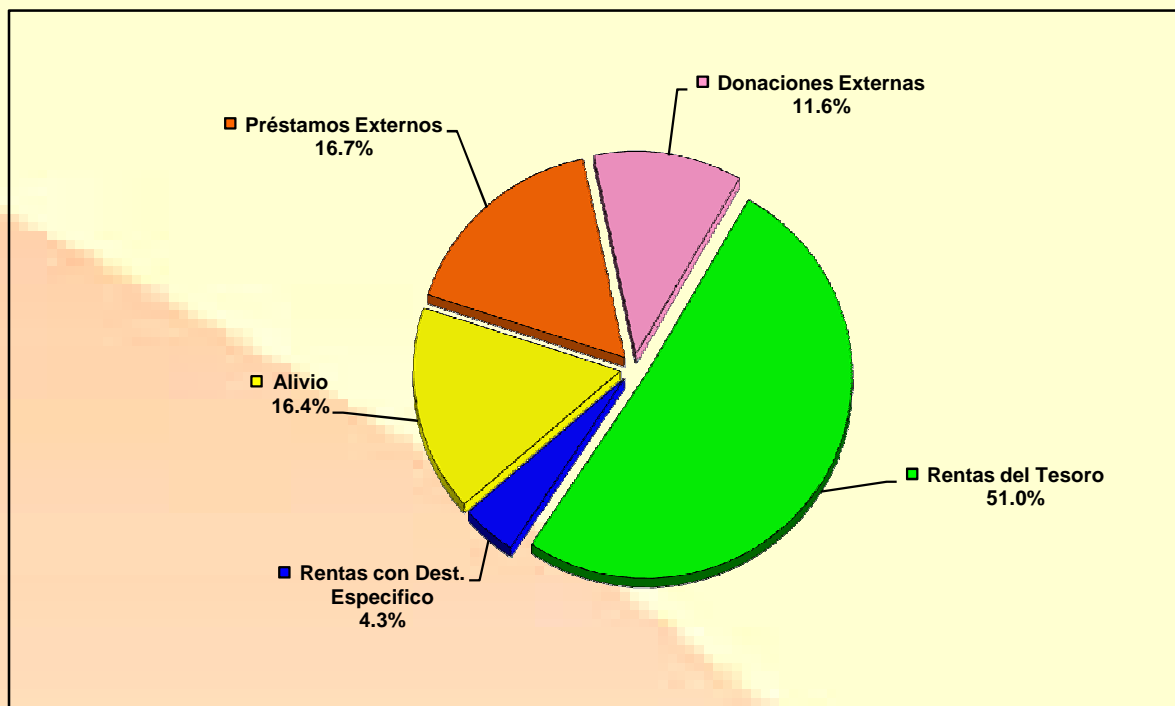


Cuadro No. 20

**Gobierno Central**  
**Estrategia Reducción de la Pobreza**  
**Por Fuente de Financiamiento**  
**Ejecución Período 2009**  
**Córdoba**

Fuente	Gasto Corriente	Gasto de Capital	Total
Rentas del Tesoro	6,820,213,568.44	1,554,762,330.66	8,374,975,899.10
Rentas con Destino Específico	694,803,932.70	6,098,606.46	700,902,539.16
Rentas del Tesoro / Alivio Banco Mundial	108,390,071.40	336,621,751.33	445,011,822.73
Rentas del Tesoro / Alivio BID	148,481,129.12	948,016,681.59	1,096,497,810.71
Rentas del Tesoro / Alivio Club de París	1,076,676,331.94	36,500,056.00	1,113,176,387.94
Rentas del Tesoro / Alivio BCIE	.00	34,059,975.82	34,059,975.82
Rentas del Tesoro / Alivio FIDA		8,000,115.40	8,000,115.40
Rentas del Tesoro / Alivio Fondo Nórdico	12,176,851.22		12,176,851.22
Préstamos Externos	591,368,312.10	2,156,475,292.98	2,747,843,605.08
Donaciones Externas	882,070,463.81	1,020,047,533.56	1,902,117,997.37
<b>T o t a l</b>	<b>10,334,180,660.73</b>	<b>6,100,582,343.80</b>	<b>16,434,763,004.53</b>

**Gobierno Central**  
**Estrategia Reducción de la Pobreza**  
**Por Fuente de Financiamiento**  
**Ejecución Período 2009**  
**Porcentajes**





SUBSISTEMA : SIEP  
 APLICACION : SIEP  
 ENTIDAD : DGP  
 USUARIO : DGP027

PRODUCCION 2009  
 MINISTERIO DE HACIENDA Y CREDITO PUBLICO  
 TRANSFERENCIA MUNICIPAL TOTAL - RECURSOS DEL TESORO  
 DEVENGADO ENERO A DICIEMBRE

PAGINA: 1 de 3  
 FECHA: 18/03/2010  
 HORA: 09:50:47 AM  
 REPORTE: PRPSIEP021B

DEPARTAMENTOS / MUNICIPIOS		PRESUPUESTO ACTUALIZADO	DEVENGADO	SALDO POR DEVENGAR	GRADO DE EJECUCION %
<b>0500</b>	<b>NUEVA SEGOVIA</b>	<b>126,131,225.00</b>	<b>126,131,225.00</b>	<b>0.00</b>	<b>100</b>
	JALAPA	14,495,247.00	14,495,247.00	0.00	100
	MURRA	10,010,541.00	10,010,541.00	0.00	100
	EL JÍCARO	14,741,539.00	14,741,539.00	0.00	100
	SAN FERNANDO	10,559,846.00	10,559,846.00	0.00	100
	MOZONTE	8,609,130.00	8,609,130.00	0.00	100
	DIPILTO	8,090,887.00	8,090,887.00	0.00	100
	MACUELIZO	7,332,426.00	7,332,426.00	0.00	100
	SANTA MARÍA	7,414,383.00	7,414,383.00	0.00	100
	OCOTAL	16,484,970.00	16,484,970.00	0.00	100
	CIUDAD ANTIGUA	8,005,618.00	8,005,618.00	0.00	100
	QUILALÍ	12,031,638.00	12,031,638.00	0.00	100
	WIWILÍ DE NUEVA SEGOVIA	8,355,000.00	8,355,000.00	0.00	100
<b>1000</b>	<b>JINOTEGA</b>	<b>134,623,085.00</b>	<b>134,623,085.00</b>	<b>0.00</b>	<b>100</b>
	WIWILÍ DE JINOTEGA	24,764,947.00	24,764,947.00	0.00	100
	EL CUÁ	15,127,259.00	15,127,259.00	0.00	100
	SANTA MARÍA DE PANTASMA	15,528,515.00	15,528,515.00	0.00	100
	SAN RAFAEL DEL NORTE	12,102,784.00	12,102,784.00	0.00	100
	SAN SEBASTIÁN DE YALÍ	13,044,844.00	13,044,844.00	0.00	100
	LA CONCORDIA	9,579,383.00	9,579,383.00	0.00	100
	JINOTEGA	26,669,122.00	26,669,122.00	0.00	100
	SAN JOSÉ DE BOCAY	17,806,231.00	17,806,231.00	0.00	100
<b>2000</b>	<b>MADRIZ</b>	<b>104,542,233.00</b>	<b>104,542,233.00</b>	<b>0.00</b>	<b>100</b>
	SOMOTO	16,566,097.00	16,566,097.00	0.00	100
	TOTOGALPA	12,150,717.00	12,150,717.00	0.00	100
	TELPANECA	14,027,815.00	14,027,815.00	0.00	100
	SAN JUAN DE RÍO COCO	13,360,344.00	13,360,344.00	0.00	100
	PALACAGÜINA	10,485,360.00	10,485,360.00	0.00	100
	YALAGÜINA	12,053,413.00	12,053,413.00	0.00	100
	SAN LUCAS	10,360,566.00	10,360,566.00	0.00	100
	LAS SABANAS	7,597,998.00	7,597,998.00	0.00	100
	SAN JOSÉ DE CUSMAPA	7,939,923.00	7,939,923.00	0.00	100
<b>2500</b>	<b>ESTELÍ</b>	<b>73,145,394.00</b>	<b>73,145,394.00</b>	<b>0.00</b>	<b>100</b>
	PUEBLO NUEVO	12,564,747.00	12,564,747.00	0.00	100
	CONDEGA	13,978,621.00	13,978,621.00	0.00	100
	ESTELÍ	20,869,013.00	20,869,013.00	0.00	100
	SAN JUAN DE LIMAY	8,873,606.00	8,873,606.00	0.00	100
	LA TRINIDAD	8,784,519.00	8,784,519.00	0.00	100
	SAN NICOLÁS	8,074,888.00	8,074,888.00	0.00	100
<b>3000</b>	<b>CHINANDEGA</b>	<b>150,450,290.00</b>	<b>150,450,290.00</b>	<b>0.00</b>	<b>100</b>
	SAN PEDRO DEL NORTE	8,437,576.00	8,437,576.00	0.00	100
	SAN FRANCISCO DEL NORTE	7,892,757.00	7,892,757.00	0.00	100
	CINCO PINOS	8,985,525.00	8,985,525.00	0.00	100
	SANTO TOMÁS DEL NORTE	8,781,895.00	8,781,895.00	0.00	100
	EL VIEJO	12,792,096.00	12,792,096.00	0.00	100
	PUERTO MORAZÁN	12,900,966.00	12,900,966.00	0.00	100
	SOMOTILLO	11,119,657.00	11,119,657.00	0.00	100
	VILLANUEVA	8,618,608.00	8,618,608.00	0.00	100
	CHINANDEGA	25,680,298.00	25,680,298.00	0.00	100
	EL REALEJO	7,961,924.00	7,961,924.00	0.00	100
	CORINTO	11,326,477.00	11,326,477.00	0.00	100
	CHICHIGALPA	12,964,823.00	12,964,823.00	0.00	100
	POSOLTEGA	12,987,688.00	12,987,688.00	0.00	100
<b>3500</b>	<b>LEÓN</b>	<b>131,835,324.00</b>	<b>131,835,324.00</b>	<b>0.00</b>	<b>100</b>
	ACHUAPA	9,193,787.00	9,193,787.00	0.00	100
	EL SAUCE	10,313,046.00	10,313,046.00	0.00	100
	SANTA ROSA DEL PEÑÓN	8,408,306.00	8,408,306.00	0.00	100
	EL JICARAL	11,892,692.00	11,892,692.00	0.00	100
	LARREYNAGA - MALPAISILLO	10,891,600.00	10,891,600.00	0.00	100
	TELICA	16,155,326.00	16,155,326.00	0.00	100
	QUEZALGUAQUE	13,760,483.00	13,760,483.00	0.00	100
	LEÓN	27,350,085.00	27,350,085.00	0.00	100
	LA PAZ CENTRO	10,723,253.00	10,723,253.00	0.00	100
	NAGAROTE	13,146,746.00	13,146,746.00	0.00	100
<b>4000</b>	<b>MATAGALPA</b>	<b>192,152,212.00</b>	<b>192,152,212.00</b>	<b>0.00</b>	<b>100</b>
	RANCHO GRANDE	13,559,271.00	13,559,271.00	0.00	100
	RIO BLANCO	10,900,638.00	10,900,638.00	0.00	100
	EL TUMA - LA DALIA	22,323,341.00	22,323,341.00	0.00	100
	SAN ISIDRO	13,241,891.00	13,241,891.00	0.00	100

FILTRADO POR : Entidad=18000

PARAMETROS ESPECIALES: Reporte por=2 / Mes Inicial=1 / Mes Final=12

PRODUCCION 2009

SUBSISTEMA : SIEP  
 APLICACION : SIEP  
 ENTIDAD : DGP  
 USUARIO : DGP027

PRODUCCION 2009  
 MINISTERIO DE HACIENDA Y CREDITO PUBLICO  
 TRANSFERENCIA MUNICIPAL TOTAL - RECURSOS DEL TESORO  
 DEVENGADO ENERO A DICIEMBRE

PAGINA: 2 de 3  
 FECHA: 18/03/2010  
 HORA: 09:50:47 AM  
 REPORTE: PRPSIEP021B

DEPARTAMENTOS / MUNICIPIOS	PRESUPUESTO ACTUALIZADO	DEVENGADO	SALDO POR DEVENGAR	GRADO DE EJECUCION %
<b>4000 MATAGALPA</b>				
SÉBACO	11,691,681.00	11,691,681.00	0.00	100
MATAGALPA	26,127,438.00	26,127,438.00	0.00	100
SAN RAMÓN	17,014,834.00	17,014,834.00	0.00	100
MATIGUÁS	13,736,074.00	13,736,074.00	0.00	100
MUY MUY	10,776,964.00	10,776,964.00	0.00	100
ESQUIPULAS	11,745,649.00	11,745,649.00	0.00	100
SAN DIONISIO	12,956,228.00	12,956,228.00	0.00	100
TERRABONA	9,437,637.00	9,437,637.00	0.00	100
CIUDAD DARÍO	18,640,566.00	18,640,566.00	0.00	100
<b>5000 BOACO</b>	<b>65,174,968.00</b>	<b>65,174,968.00</b>	<b>0.00</b>	<b>100</b>
SAN JOSÉ DE LOS REMATES	8,637,877.00	8,637,877.00	0.00	100
BOACO	15,127,442.00	15,127,442.00	0.00	100
CAMOAPA	8,146,988.00	8,146,988.00	0.00	100
SANTA LUCÍA	8,100,693.00	8,100,693.00	0.00	100
TEUSTEPE	13,172,882.00	13,172,882.00	0.00	100
SAN LORENZO	11,989,086.00	11,989,086.00	0.00	100
<b>5500 MANAGUA</b>	<b>143,318,759.00</b>	<b>143,318,759.00</b>	<b>0.00</b>	<b>100</b>
SAN FRANCISCO LIBRE	8,709,748.00	8,709,748.00	0.00	100
TIPITAPA	16,019,829.00	16,019,829.00	0.00	100
MATEARE	7,970,667.00	7,970,667.00	0.00	100
VILLA EL CARMEN	11,729,768.00	11,729,768.00	0.00	100
CIUDAD SANDINO	16,212,202.00	16,212,202.00	0.00	100
MANAGUA	46,911,274.00	46,911,274.00	0.00	100
TICUANTEPE	10,510,390.00	10,510,390.00	0.00	100
EL CRUCERO	12,253,832.00	12,253,832.00	0.00	100
SAN RAFAEL DEL SUR	13,001,049.00	13,001,049.00	0.00	100
<b>6000 MASAYA</b>	<b>118,323,535.00</b>	<b>118,323,535.00</b>	<b>0.00</b>	<b>100</b>
NINDIRÍ	11,591,893.00	11,591,893.00	0.00	100
MASAYA	25,143,530.00	25,143,530.00	0.00	100
TISMA	11,877,761.00	11,877,761.00	0.00	100
LA CONCEPCIÓN	14,903,627.00	14,903,627.00	0.00	100
MASATEPE	13,667,015.00	13,667,015.00	0.00	100
NANDASMO	9,882,084.00	9,882,084.00	0.00	100
CATARINA	10,883,566.00	10,883,566.00	0.00	100
SAN JUAN DE ORIENTE	8,656,958.00	8,656,958.00	0.00	100
NIQUINOHOMO	11,717,101.00	11,717,101.00	0.00	100
<b>6500 CHONTALES</b>	<b>99,089,373.00</b>	<b>99,089,373.00</b>	<b>0.00</b>	<b>100</b>
COMALAPA	9,598,607.00	9,598,607.00	0.00	100
SAN FRANCISCO DE CUAPA	11,755,159.00	11,755,159.00	0.00	100
JUIGALPA	17,049,401.00	17,049,401.00	0.00	100
LA LIBERTAD	8,374,516.00	8,374,516.00	0.00	100
SANTO DOMINGO	7,491,679.00	7,491,679.00	0.00	100
SANTO TOMÁS	9,571,959.00	9,571,959.00	0.00	100
SAN PEDRO DE LÓVAGO	8,752,549.00	8,752,549.00	0.00	100
ACOYAPA	8,296,833.00	8,296,833.00	0.00	100
VILLA SANDINO	9,717,061.00	9,717,061.00	0.00	100
EL CORAL	8,481,609.00	8,481,609.00	0.00	100
<b>7000 GRANADA</b>	<b>51,750,682.00</b>	<b>51,750,682.00</b>	<b>0.00</b>	<b>100</b>
DIRIÁ	8,344,052.00	8,344,052.00	0.00	100
DIRIOMO	13,413,760.00	13,413,760.00	0.00	100
GRANADA	17,771,666.00	17,771,666.00	0.00	100
NANDAIME	12,221,204.00	12,221,204.00	0.00	100
<b>7500 CARAZO</b>	<b>83,167,529.00</b>	<b>83,167,529.00</b>	<b>0.00</b>	<b>100</b>
SAN MARCOS	12,353,599.00	12,353,599.00	0.00	100
JINOTEPE	17,832,293.00	17,832,293.00	0.00	100
DOLORES	7,871,443.00	7,871,443.00	0.00	100
DIRIAMBÁ	12,208,940.00	12,208,940.00	0.00	100
EL ROSARIO	7,504,122.00	7,504,122.00	0.00	100
LA PAZ DE CARAZO	7,729,842.00	7,729,842.00	0.00	100
SANTA TERESA	10,009,453.00	10,009,453.00	0.00	100
LA CONQUISTA	7,657,837.00	7,657,837.00	0.00	100
<b>8000 RIVAS</b>	<b>105,775,662.00</b>	<b>105,775,662.00</b>	<b>0.00</b>	<b>100</b>
TOLA	12,331,729.00	12,331,729.00	0.00	100
BELÉN	9,390,117.00	9,390,117.00	0.00	100
POTOSÍ	8,027,415.00	8,027,415.00	0.00	100
BUENOS AIRES	8,511,646.00	8,511,646.00	0.00	100
MOYOGALPA	7,387,926.00	7,387,926.00	0.00	100
ALTAGRACIA	14,243,619.00	14,243,619.00	0.00	100

FILTRADO POR : Entidad=18000

PARAMETROS ESPECIALES: Reporte por=2 / Mes Inicial=1 / Mes Final=12

PRODUCCION 2009

SUBSISTEMA : SIEP  
 APLICACION : SIEP  
 ENTIDAD : DGP  
 USUARIO : DGP027

PRODUCCION 2009  
 MINISTERIO DE HACIENDA Y CREDITO PUBLICO  
 TRANSFERENCIA MUNICIPAL TOTAL - RECURSOS DEL TESORO  
 DEVENGADO ENERO A DICIEMBRE

PAGINA: 3 de 3  
 FECHA: 18/03/2010  
 HORA: 09:50:47 AM  
 REPORTE: PRPSIEP021B

DEPARTAMENTOS / MUNICIPIOS	PRESUPUESTO ACTUALIZADO	DEVENGADO	SALDO POR DEVENGAR	GRADO DE EJECUCION %
<b>8000 RIVAS</b>				
SAN JORGE	8,225,385.00	8,225,385.00	0.00	100
RIVAS	17,281,425.00	17,281,425.00	0.00	100
SAN JUAN DEL SUR	10,861,064.00	10,861,064.00	0.00	100
CÁRDENAS	9,515,336.00	9,515,336.00	0.00	100
<b>8500 RÍO SAN JUAN</b>	<b>60,943,813.00</b>	<b>60,943,813.00</b>	<b>0.00</b>	<b>100</b>
MORRITO	8,317,307.00	8,317,307.00	0.00	100
EL ALMENDRO	7,302,692.00	7,302,692.00	0.00	100
SAN MIGUELITO	9,872,375.00	9,872,375.00	0.00	100
SAN CARLOS	17,031,130.00	17,031,130.00	0.00	100
EL CASTILLO	9,389,549.00	9,389,549.00	0.00	100
SAN JUAN DE NICARAGUA	9,030,760.00	9,030,760.00	0.00	100
<b>9100 REGIÓN AUTÓNOMA ATLÁNTICO NORTE</b>	<b>148,150,331.00</b>	<b>148,150,331.00</b>	<b>0.00</b>	<b>100</b>
WASPÁN	23,736,020.00	23,736,020.00	0.00	100
PUERTO CABEZAS	20,680,631.00	20,680,631.00	0.00	100
ROSITA	15,439,632.00	15,439,632.00	0.00	100
BONANZA	16,345,438.00	16,345,438.00	0.00	100
WASLALA	21,619,079.00	21,619,079.00	0.00	100
SIUNA	22,033,205.00	22,033,205.00	0.00	100
PRINZAPOLKA	12,053,464.00	12,053,464.00	0.00	100
MULUKUKÚ	16,242,862.00	16,242,862.00	0.00	100
<b>9300 REGIÓN AUTÓNOMA ATLÁNTICO SUR</b>	<b>172,440,041.00</b>	<b>172,440,041.00</b>	<b>0.00</b>	<b>100</b>
PAIWAS	13,664,654.00	13,664,654.00	0.00	100
LA CRUZ DE RÍO GRANDE	15,304,603.00	15,304,603.00	0.00	100
DESEMBOCADURA DE RÍO GRANDE	13,347,949.00	13,347,949.00	0.00	100
LAGUNA DE PERLAS	15,370,982.00	15,370,982.00	0.00	100
EL TORTUGUERO	15,532,237.00	15,532,237.00	0.00	100
EL RAMA	16,637,956.00	16,637,956.00	0.00	100
EL AYOTE	9,154,188.00	9,154,188.00	0.00	100
MUELLE DE LOS BUEYES	15,280,853.00	15,280,853.00	0.00	100
KUKRA-HILL	13,451,300.00	13,451,300.00	0.00	100
CORN ISLAND	11,656,559.00	11,656,559.00	0.00	100
BLUEFIELDS	16,745,344.00	16,745,344.00	0.00	100
NUEVA GUINEA	16,293,416.00	16,293,416.00	0.00	100
<b>TOTAL GENERAL ----&gt;</b>	<b>1,961,014,456.00</b>	<b>1,961,014,456.00</b>	<b>0.00</b>	<b>100</b>

SUBSISTEMA : SIEP  
 APLICACION : SIEP  
 ENTIDAD : DGP  
 USUARIO : DGP027

PRODUCCION 2009  
 MINISTERIO DE HACIENDA Y CREDITO PUBLICO  
 TRANSFERENCIA MUNICIPAL CORRIENTE - RECURSOS DEL TESORO  
 DEVENGADO ENERO A DICIEMBRE

PAGINA: 1 de 3  
 FECHA: 18/03/2010  
 HORA: 09:55:04 AM  
 REPORTE: PRPSIEP021B

DEPARTAMENTOS / MUNICIPIOS	PRESUPUESTO ACTUALIZADO	DEVENGADO	SALDO POR DEVENGAR	GRADO DE EJECUCION %
<b>0500 NUEVA SEGOVIA</b>	<b>36,656,175.00</b>	<b>36,656,175.00</b>	<b>0.00</b>	<b>100</b>
JALAPA	2,899,049.00	2,899,049.00	0.00	100
MURRA	3,003,163.00	3,003,163.00	0.00	100
EL JÍCARO	4,422,462.00	4,422,462.00	0.00	100
SAN FERNANDO	2,679,870.00	2,679,870.00	0.00	100
MOZONTE	3,443,652.00	3,443,652.00	0.00	100
DIPILTO	2,427,266.00	2,427,266.00	0.00	100
MACUELIZO	2,199,728.00	2,199,728.00	0.00	100
SANTA MARÍA	2,965,753.00	2,965,753.00	0.00	100
OCOTAL	3,296,994.00	3,296,994.00	0.00	100
CIUDAD ANTIGUA	3,202,247.00	3,202,247.00	0.00	100
QUILALÍ	3,609,491.00	3,609,491.00	0.00	100
WIWILÍ DE NUEVA SEGOVIA	2,506,500.00	2,506,500.00	0.00	100
<b>1000 JINOTEGA</b>	<b>29,854,202.00</b>	<b>29,854,202.00</b>	<b>0.00</b>	<b>100</b>
WIWILÍ DE JINOTEGA	4,952,989.00	4,952,989.00	0.00	100
EL CUÁ	3,025,452.00	3,025,452.00	0.00	100
SANTA MARÍA DE PANTASMA	3,105,703.00	3,105,703.00	0.00	100
SAN RAFAEL DEL NORTE	2,084,910.00	2,084,910.00	0.00	100
SAN SEBASTIÁN DE YALÍ	3,135,639.00	3,135,639.00	0.00	100
LA CONCORDIA	2,873,815.00	2,873,815.00	0.00	100
JINOTEGA	5,333,825.00	5,333,825.00	0.00	100
SAN JOSÉ DE BOCAY	5,341,869.00	5,341,869.00	0.00	100
<b>2000 MADRIZ</b>	<b>34,108,065.00</b>	<b>34,108,065.00</b>	<b>0.00</b>	<b>100</b>
SOMOTO	3,313,219.00	3,313,219.00	0.00	100
TOTOGALPA	4,860,287.00	4,860,287.00	0.00	100
TELPANECA	5,611,126.00	5,611,126.00	0.00	100
SAN JUAN DE RÍO COCO	2,672,069.00	2,672,069.00	0.00	100
PALACAGÜINA	3,145,608.00	3,145,608.00	0.00	100
YALAGÜINA	4,821,365.00	4,821,365.00	0.00	100
SAN LUCAS	3,469,223.00	3,469,223.00	0.00	100
LAS SABANAS	3,039,199.00	3,039,199.00	0.00	100
SAN JOSÉ DE CUSMAPA	3,175,969.00	3,175,969.00	0.00	100
<b>2500 ESTELÍ</b>	<b>14,262,890.00</b>	<b>14,262,890.00</b>	<b>0.00</b>	<b>100</b>
PUEBLO NUEVO	3,769,424.00	3,769,424.00	0.00	100
CONDEGA	2,795,724.00	2,795,724.00	0.00	100
ESTELÍ	48,801.00	48,801.00	0.00	100
SAN JUAN DE LIMAY	2,662,082.00	2,662,082.00	0.00	100
LA TRINIDAD	1,756,904.00	1,756,904.00	0.00	100
SAN NICOLÁS	3,229,955.00	3,229,955.00	0.00	100
<b>3000 CHINANDEGA</b>	<b>38,680,526.00</b>	<b>38,680,526.00</b>	<b>0.00</b>	<b>100</b>
SAN PEDRO DEL NORTE	3,250,990.00	3,250,990.00	0.00	100
SAN FRANCISCO DEL NORTE	3,157,103.00	3,157,103.00	0.00	100
CINCO PINOS	3,594,210.00	3,594,210.00	0.00	100
SANTO TOMÁS DEL NORTE	3,512,758.00	3,512,758.00	0.00	100
EL VIEJO	2,558,419.00	2,558,419.00	0.00	100
PUERTO MORAZÁN	2,580,193.00	2,580,193.00	0.00	100
SOMOTILLO	2,223,931.00	2,223,931.00	0.00	100
VILLANUEVA	1,523,721.00	1,523,721.00	0.00	100
CHINANDEGA	5,136,059.00	5,136,059.00	0.00	100
EL REALEJO	2,388,577.00	2,388,577.00	0.00	100
CORINTO	2,265,295.00	2,265,295.00	0.00	100
CHICHIGALPA	2,592,964.00	2,592,964.00	0.00	100
POSOLTEGA	3,896,306.00	3,896,306.00	0.00	100
<b>3500 LEÓN</b>	<b>23,920,690.00</b>	<b>23,920,690.00</b>	<b>0.00</b>	<b>100</b>
ACHUAPA	3,649,515.00	3,649,515.00	0.00	100
EL SAUCE	1,542,982.00	1,542,982.00	0.00	100
SANTA ROSA DEL PEÑÓN	2,522,492.00	2,522,492.00	0.00	100
EL JICARAL	3,567,808.00	3,567,808.00	0.00	100
LARREYNAGA - MALPAISILLO	2,178,320.00	2,178,320.00	0.00	100
TELICA	2,616,876.00	2,616,876.00	0.00	100
QUEZALGUAQUE	4,128,145.00	4,128,145.00	0.00	100
LEÓN	1,569,901.00	1,569,901.00	0.00	100
LA PAZ CENTRO	2,144,651.00	2,144,651.00	0.00	100
NAGAROTE	0.00	0.00	0.00	0
<b>4000 MATAGALPA</b>	<b>45,887,791.00</b>	<b>45,887,791.00</b>	<b>0.00</b>	<b>100</b>
RANCHO GRANDE	4,067,782.00	4,067,782.00	0.00	100
RIO BLANCO	2,180,128.00	2,180,128.00	0.00	100
EL TUMA - LA DALIA	4,464,668.00	4,464,668.00	0.00	100
SAN ISIDRO	2,648,378.00	2,648,378.00	0.00	100

FILTRADO POR : Entidad=18000

PARAMETROS ESPECIALES: Reporte por=5 / Mes Inicial=1 / Mes Final=12

PRODUCCION 2009

SUBSISTEMA : SIEP  
 APLICACION : SIEP  
 ENTIDAD : DGP  
 USUARIO : DGP027

PRODUCCION 2009  
 MINISTERIO DE HACIENDA Y CREDITO PUBLICO  
 TRANSFERENCIA MUNICIPAL CORRIENTE - RECURSOS DEL TESORO  
 DEVENGADO ENERO A DICIEMBRE

PAGINA: 2 de 3  
 FECHA: 18/03/2010  
 HORA: 09:55:04 AM  
 REPORTE: PRPSIEP021B

DEPARTAMENTOS / MUNICIPIOS	PRESUPUESTO ACTUALIZADO	DEVENGADO	SALDO POR DEVENGAR	GRADO DE EJECUCION %
<b>4000 MATAGALPA</b>				
SÉBACO	2,338,336.00	2,338,336.00	0.00	100
MATAGALPA	5,225,488.00	5,225,488.00	0.00	100
SAN RAMÓN	3,402,967.00	3,402,967.00	0.00	100
MATIGUÁS	2,747,215.00	2,747,215.00	0.00	100
MUY MUY	3,233,089.00	3,233,089.00	0.00	100
ESQUIPULAS	3,523,695.00	3,523,695.00	0.00	100
SAN DIONISIO	4,552,877.00	4,552,877.00	0.00	100
TERRABONA	3,775,055.00	3,775,055.00	0.00	100
CIUDAD DARÍO	3,728,113.00	3,728,113.00	0.00	100
<b>5000 BOACO</b>	<b>16,397,930.00</b>	<b>16,397,930.00</b>	<b>0.00</b>	<b>100</b>
SAN JOSÉ DE LOS REMATES	2,491,363.00	2,491,363.00	0.00	100
BOACO	2,912,169.00	2,912,169.00	0.00	100
CAMOAPA	1,629,397.00	1,629,397.00	0.00	100
SANTA LUCÍA	3,133,698.00	3,133,698.00	0.00	100
TEUSTEPE	2,634,577.00	2,634,577.00	0.00	100
SAN LORENZO	3,596,726.00	3,596,726.00	0.00	100
<b>5500 MANAGUA</b>	<b>19,565,754.00</b>	<b>19,565,754.00</b>	<b>0.00</b>	<b>100</b>
SAN FRANCISCO LIBRE	2,326,205.00	2,326,205.00	0.00	100
TIPITAPA	3,203,966.00	3,203,966.00	0.00	100
MATEARE	1,594,134.00	1,594,134.00	0.00	100
VILLA EL CARMEN	2,345,954.00	2,345,954.00	0.00	100
CIUDAD SANDINO	3,042,441.00	3,042,441.00	0.00	100
MANAGUA	0.00	0.00	0.00	0
TICUANTEPE	2,002,078.00	2,002,078.00	0.00	100
EL CRUCERO	2,450,766.00	2,450,766.00	0.00	100
SAN RAFAEL DEL SUR	2,600,210.00	2,600,210.00	0.00	100
<b>6000 MASAYA</b>	<b>27,640,317.00</b>	<b>27,640,317.00</b>	<b>0.00</b>	<b>100</b>
NINDIRÍ	0.00	0.00	0.00	0
MASAYA	4,813,547.00	4,813,547.00	0.00	100
TISMA	3,563,328.00	3,563,328.00	0.00	100
LA CONCEPCIÓN	4,471,088.00	4,471,088.00	0.00	100
MASATEPE	2,733,403.00	2,733,403.00	0.00	100
NANDASMO	2,964,625.00	2,964,625.00	0.00	100
CATARINA	2,176,713.00	2,176,713.00	0.00	100
SAN JUAN DE ORIENTE	3,402,483.00	3,402,483.00	0.00	100
NIQUINOHOMO	3,515,130.00	3,515,130.00	0.00	100
<b>6500 CHONTALES</b>	<b>23,657,855.00</b>	<b>23,657,855.00</b>	<b>0.00</b>	<b>100</b>
COMALAPA	2,633,582.00	2,633,582.00	0.00	100
SAN FRANCISCO DE CUAPA	3,526,548.00	3,526,548.00	0.00	100
JUIGALPA	3,409,880.00	3,409,880.00	0.00	100
LA LIBERTAD	1,674,903.00	1,674,903.00	0.00	100
SANTO DOMINGO	1,498,336.00	1,498,336.00	0.00	100
SANTO TOMÁS	1,914,392.00	1,914,392.00	0.00	100
SAN PEDRO DE LÓVAGO	2,697,288.00	2,697,288.00	0.00	100
ACOYAPA	1,659,367.00	1,659,367.00	0.00	100
VILLA SANDINO	1,943,412.00	1,943,412.00	0.00	100
EL CORAL	2,700,147.00	2,700,147.00	0.00	100
<b>7000 GRANADA</b>	<b>12,525,918.00</b>	<b>12,525,918.00</b>	<b>0.00</b>	<b>100</b>
DIRIÁ	2,503,216.00	2,503,216.00	0.00	100
DIRIOMO	4,024,128.00	4,024,128.00	0.00	100
GRANADA	3,554,333.00	3,554,333.00	0.00	100
NANDAIME	2,444,241.00	2,444,241.00	0.00	100
<b>7500 CARAZO</b>	<b>22,872,807.00</b>	<b>22,872,807.00</b>	<b>0.00</b>	<b>100</b>
SAN MARCOS	2,470,720.00	2,470,720.00	0.00	100
JINOTEPE	3,566,459.00	3,566,459.00	0.00	100
DOLORES	2,361,433.00	2,361,433.00	0.00	100
DIRIAMBÁ	2,441,788.00	2,441,788.00	0.00	100
EL ROSARIO	3,001,649.00	3,001,649.00	0.00	100
LA PAZ DE CARAZO	3,091,937.00	3,091,937.00	0.00	100
SANTA TERESA	3,002,836.00	3,002,836.00	0.00	100
LA CONQUISTA	2,935,985.00	2,935,985.00	0.00	100
<b>8000 RIVAS</b>	<b>25,108,461.00</b>	<b>25,108,461.00</b>	<b>0.00</b>	<b>100</b>
TOLA	2,466,346.00	2,466,346.00	0.00	100
BELÉN	2,817,035.00	2,817,035.00	0.00	100
POTOSÍ	1,605,483.00	1,605,483.00	0.00	100
BUENOS AIRES	2,553,494.00	2,553,494.00	0.00	100
MOYOGALPA	2,216,378.00	2,216,378.00	0.00	100
ALTAGRACIA	4,273,086.00	4,273,086.00	0.00	100

FILTRADO POR : Entidad=18000

PARAMETROS ESPECIALES: Reporte por=5 / Mes Inicial=1 / Mes Final=12

PRODUCCION 2009

SUBSISTEMA : SIEP  
 APLICACION : SIEP  
 ENTIDAD : DGP  
 USUARIO : DGP027

PRODUCCION 2009  
 MINISTERIO DE HACIENDA Y CREDITO PUBLICO  
 TRANSFERENCIA MUNICIPAL CORRIENTE - RECURSOS DEL TESORO  
 DEVENGADO ENERO A DICIEMBRE

PAGINA: 3 de 3  
 FECHA: 18/03/2010  
 HORA: 09:55:04 AM  
 REPORTE: PRPSIEP021B

DEPARTAMENTOS / MUNICIPIOS		PRESUPUESTO ACTUALIZADO	DEVENGADO	SALDO POR DEVENGAR	GRADO DE EJECUCION %
<b>8000</b>	<b>RIVAS</b>				
	SAN JORGE	1,645,077.00	1,645,077.00	0.00	100
	RIVAS	3,456,285.00	3,456,285.00	0.00	100
	SAN JUAN DEL SUR	2,172,213.00	2,172,213.00	0.00	100
	CÁRDENAS	1,903,064.00	1,903,064.00	0.00	100
<b>8500</b>	<b>RÍO SAN JUAN</b>	<b>14,018,272.00</b>	<b>14,018,272.00</b>	<b>0.00</b>	<b>100</b>
	MORRITO	2,495,192.00	2,495,192.00	0.00	100
	EL ALMENDRO	1,137,252.00	1,137,252.00	0.00	100
	SAN MIGUELITO	1,894,475.00	1,894,475.00	0.00	100
	SAN CARLOS	3,406,226.00	3,406,226.00	0.00	100
	EL CASTILLO	1,472,823.00	1,472,823.00	0.00	100
	SAN JUAN DE NICARAGUA	3,612,304.00	3,612,304.00	0.00	100
<b>9100</b>	<b>REGIÓN AUTÓNOMA ATLÁNTICO NORTE</b>	<b>35,582,617.00</b>	<b>35,582,617.00</b>	<b>0.00</b>	<b>100</b>
	WASPÁN	9,494,408.00	9,494,408.00	0.00	100
	PUERTO CABEZAS	4,136,126.00	4,136,126.00	0.00	100
	ROSITA	3,087,927.00	3,087,927.00	0.00	100
	BONANZA	3,269,088.00	3,269,088.00	0.00	100
	WASLALA	4,323,816.00	4,323,816.00	0.00	100
	SIUNA	4,406,641.00	4,406,641.00	0.00	100
	PRINZAPOLKA	3,616,039.00	3,616,039.00	0.00	100
	MULUKUKÚ	3,248,572.00	3,248,572.00	0.00	100
<b>9300</b>	<b>REGIÓN AUTÓNOMA ATLÁNTICO SUR</b>	<b>39,494,802.00</b>	<b>39,494,802.00</b>	<b>0.00</b>	<b>100</b>
	PAIWAS	2,732,930.00	2,732,930.00	0.00	100
	LA CRUZ DE RÍO GRANDE	4,591,381.00	4,591,381.00	0.00	100
	DESEMBOCADURA DE RÍO GRANDE	4,004,385.00	4,004,385.00	0.00	100
	LAGUNA DE PERLAS	4,611,295.00	4,611,295.00	0.00	100
	EL TORTUGUERO	3,390,439.00	3,390,439.00	0.00	100
	EL RAMA	3,327,591.00	3,327,591.00	0.00	100
	EL AYOTE	1,830,838.00	1,830,838.00	0.00	100
	MUELLE DE LOS BUEYES	3,376,619.00	3,376,619.00	0.00	100
	KUKRA-HILL	2,690,260.00	2,690,260.00	0.00	100
	CORN ISLAND	2,331,312.00	2,331,312.00	0.00	100
	BLUEFIELDS	3,349,069.00	3,349,069.00	0.00	100
	NUEVA GUINEA	3,258,683.00	3,258,683.00	0.00	100
<b>TOTAL GENERAL ----&gt;</b>		<b>460,235,072.00</b>	<b>460,235,072.00</b>	<b>0.00</b>	<b>100</b>



## Cuadro No. 21- B

SUBSISTEMA : SIEP  
 APLICACION : SIEP  
 ENTIDAD : DGP  
 USUARIO : DGP027

PRODUCCION 2009  
 MINISTERIO DE HACIENDA Y CREDITO PUBLICO  
 TRANSFERENCIA MUNICIPAL CAPITAL - RECURSOS DEL TESORO  
 DEVENGADO ENERO A DICIEMBRE

PAGINA: 1 de 3  
 FECHA: 18/03/2010  
 HORA: 09:55:32 AM  
 REPORTE: PRPSIEP021B

DEPARTAMENTOS / MUNICIPIOS		PRESUPUESTO ACTUALIZADO	DEVENGADO	SALDO POR DEVENGAR	GRADO DE EJECUCION %
<b>0500</b>	<b>NUEVA SEGOVIA</b>	<b>89,475,050.00</b>	<b>89,475,050.00</b>	<b>0.00</b>	<b>100</b>
	JALAPA	11,596,198.00	11,596,198.00	0.00	100
	MURRA	7,007,378.00	7,007,378.00	0.00	100
	EL JÍCARO	10,319,077.00	10,319,077.00	0.00	100
	SAN FERNANDO	7,879,976.00	7,879,976.00	0.00	100
	MOZONTE	5,165,478.00	5,165,478.00	0.00	100
	DIPILTO	5,663,621.00	5,663,621.00	0.00	100
	MACUELIZO	5,132,698.00	5,132,698.00	0.00	100
	SANTA MARÍA	4,448,630.00	4,448,630.00	0.00	100
	OCOTAL	13,187,976.00	13,187,976.00	0.00	100
	CIUDAD ANTIGUA	4,803,371.00	4,803,371.00	0.00	100
	QUILALÍ	8,422,147.00	8,422,147.00	0.00	100
	WIWILÍ DE NUEVA SEGOVIA	5,848,500.00	5,848,500.00	0.00	100
<b>1000</b>	<b>JINOTEGA</b>	<b>104,768,883.00</b>	<b>104,768,883.00</b>	<b>0.00</b>	<b>100</b>
	WIWILÍ DE JINOTEGA	19,811,958.00	19,811,958.00	0.00	100
	EL CUÁ	12,101,807.00	12,101,807.00	0.00	100
	SANTA MARÍA DE PANTASMA	12,422,812.00	12,422,812.00	0.00	100
	SAN RAFAEL DEL NORTE	10,017,874.00	10,017,874.00	0.00	100
	SAN SEBASTIÁN DE YALÍ	9,909,205.00	9,909,205.00	0.00	100
	LA CONCORDIA	6,705,568.00	6,705,568.00	0.00	100
	JINOTEGA	21,335,297.00	21,335,297.00	0.00	100
	SAN JOSÉ DE BOCAY	12,464,362.00	12,464,362.00	0.00	100
<b>2000</b>	<b>MADRIZ</b>	<b>70,434,168.00</b>	<b>70,434,168.00</b>	<b>0.00</b>	<b>100</b>
	SOMOTO	13,252,878.00	13,252,878.00	0.00	100
	TOTOGALPA	7,290,430.00	7,290,430.00	0.00	100
	TELPANECA	8,416,689.00	8,416,689.00	0.00	100
	SAN JUAN DE RÍO COCO	10,688,275.00	10,688,275.00	0.00	100
	PALACAGÜINA	7,339,752.00	7,339,752.00	0.00	100
	YALAGÜINA	7,232,048.00	7,232,048.00	0.00	100
	SAN LUCAS	6,891,343.00	6,891,343.00	0.00	100
	LAS SABANAS	4,558,799.00	4,558,799.00	0.00	100
	SAN JOSÉ DE CUSMAPA	4,763,954.00	4,763,954.00	0.00	100
<b>2500</b>	<b>ESTELÍ</b>	<b>58,882,504.00</b>	<b>58,882,504.00</b>	<b>0.00</b>	<b>100</b>
	PUEBLO NUEVO	8,795,323.00	8,795,323.00	0.00	100
	CONDEGA	11,182,897.00	11,182,897.00	0.00	100
	ESTELÍ	20,820,212.00	20,820,212.00	0.00	100
	SAN JUAN DE LIMAY	6,211,524.00	6,211,524.00	0.00	100
	LA TRINIDAD	7,027,615.00	7,027,615.00	0.00	100
	SAN NICOLÁS	4,844,933.00	4,844,933.00	0.00	100
<b>3000</b>	<b>CHINANDEGA</b>	<b>111,769,764.00</b>	<b>111,769,764.00</b>	<b>0.00</b>	<b>100</b>
	SAN PEDRO DEL NORTE	5,186,586.00	5,186,586.00	0.00	100
	SAN FRANCISCO DEL NORTE	4,735,654.00	4,735,654.00	0.00	100
	CINCO PINOS	5,391,315.00	5,391,315.00	0.00	100
	SANTO TOMÁS DEL NORTE	5,269,137.00	5,269,137.00	0.00	100
	EL VIEJO	10,233,677.00	10,233,677.00	0.00	100
	PUERTO MORAZÁN	10,320,773.00	10,320,773.00	0.00	100
	SOMOTILLO	8,895,726.00	8,895,726.00	0.00	100
	VILLANUEVA	7,094,887.00	7,094,887.00	0.00	100
	CHINANDEGA	20,544,239.00	20,544,239.00	0.00	100
	EL REALEJO	5,573,347.00	5,573,347.00	0.00	100
	CORINTO	9,061,182.00	9,061,182.00	0.00	100
	CHICHIGALPA	10,371,859.00	10,371,859.00	0.00	100
	POSOLTEGA	9,091,382.00	9,091,382.00	0.00	100
<b>3500</b>	<b>LEÓN</b>	<b>107,914,634.00</b>	<b>107,914,634.00</b>	<b>0.00</b>	<b>100</b>
	ACHUAPA	5,544,272.00	5,544,272.00	0.00	100
	EL SAUCE	8,770,064.00	8,770,064.00	0.00	100
	SANTA ROSA DEL PEÑÓN	5,885,814.00	5,885,814.00	0.00	100
	EL JICARAL	8,324,884.00	8,324,884.00	0.00	100
	LARREYNAGA - MALPAISILLO	8,713,280.00	8,713,280.00	0.00	100
	TELICA	13,538,450.00	13,538,450.00	0.00	100
	QUEZALGUAQUE	9,632,338.00	9,632,338.00	0.00	100
	LEÓN	25,780,184.00	25,780,184.00	0.00	100
	LA PAZ CENTRO	8,578,602.00	8,578,602.00	0.00	100
	NAGAROTE	13,146,746.00	13,146,746.00	0.00	100
<b>4000</b>	<b>MATAGALPA</b>	<b>146,264,421.00</b>	<b>146,264,421.00</b>	<b>0.00</b>	<b>100</b>
	RANCHO GRANDE	9,491,489.00	9,491,489.00	0.00	100
	RIO BLANCO	8,720,510.00	8,720,510.00	0.00	100
	EL TUMA - LA DALIA	17,858,673.00	17,858,673.00	0.00	100
	SAN ISIDRO	10,593,513.00	10,593,513.00	0.00	100

FILTRADO POR : Entidad=18000

PARAMETROS ESPECIALES: Reporte por=3 / Mes Inicial=1 / Mes Final=12

PRODUCCION 2009

SUBSISTEMA : SIEP  
 APLICACION : SIEP  
 ENTIDAD : DGP  
 USUARIO : DGP027

PRODUCCION 2009  
 MINISTERIO DE HACIENDA Y CREDITO PUBLICO  
 TRANSFERENCIA MUNICIPAL CAPITAL - RECURSOS DEL TESORO  
 DEVENGADO ENERO A DICIEMBRE

PAGINA: 2 de 3  
 FECHA: 18/03/2010  
 HORA: 09:55:32 AM  
 REPORTE: PRPSIEP021B

DEPARTAMENTOS / MUNICIPIOS	PRESUPUESTO ACTUALIZADO	DEVENGADO	SALDO POR DEVENGAR	GRADO DE EJECUCION %
<b>4000 MATAGALPA</b>				
SÉBACO	9,353,345.00	9,353,345.00	0.00	100
MATAGALPA	20,901,950.00	20,901,950.00	0.00	100
SAN RAMÓN	13,611,867.00	13,611,867.00	0.00	100
MATIGUÁS	10,988,859.00	10,988,859.00	0.00	100
MUY MUY	7,543,875.00	7,543,875.00	0.00	100
ESQUIPULAS	8,221,954.00	8,221,954.00	0.00	100
SAN DIONISIO	8,403,351.00	8,403,351.00	0.00	100
TERRABONA	5,662,582.00	5,662,582.00	0.00	100
CIUDAD DARÍO	14,912,453.00	14,912,453.00	0.00	100
<b>5000 BOACO</b>	<b>48,777,038.00</b>	<b>48,777,038.00</b>	<b>0.00</b>	<b>100</b>
SAN JOSÉ DE LOS REMATES	6,146,514.00	6,146,514.00	0.00	100
BOACO	12,215,273.00	12,215,273.00	0.00	100
CAMOAPA	6,517,591.00	6,517,591.00	0.00	100
SANTA LUCÍA	4,966,995.00	4,966,995.00	0.00	100
TEUSTEPE	10,538,305.00	10,538,305.00	0.00	100
SAN LORENZO	8,392,360.00	8,392,360.00	0.00	100
<b>5500 MANAGUA</b>	<b>123,753,005.00</b>	<b>123,753,005.00</b>	<b>0.00</b>	<b>100</b>
SAN FRANCISCO LIBRE	6,383,543.00	6,383,543.00	0.00	100
TIPITAPA	12,815,863.00	12,815,863.00	0.00	100
MATEARE	6,376,533.00	6,376,533.00	0.00	100
VILLA EL CARMEN	9,383,814.00	9,383,814.00	0.00	100
CIUDAD SANDINO	13,169,761.00	13,169,761.00	0.00	100
MANAGUA	46,911,274.00	46,911,274.00	0.00	100
TICUANTEPE	8,508,312.00	8,508,312.00	0.00	100
EL CRUCERO	9,803,066.00	9,803,066.00	0.00	100
SAN RAFAEL DEL SUR	10,400,839.00	10,400,839.00	0.00	100
<b>6000 MASAYA</b>	<b>90,683,218.00</b>	<b>90,683,218.00</b>	<b>0.00</b>	<b>100</b>
NINDIRÍ	11,591,893.00	11,591,893.00	0.00	100
MASAYA	20,329,983.00	20,329,983.00	0.00	100
TISMA	8,314,433.00	8,314,433.00	0.00	100
LA CONCEPCIÓN	10,432,539.00	10,432,539.00	0.00	100
MASATEPE	10,933,612.00	10,933,612.00	0.00	100
NANDASMO	6,917,459.00	6,917,459.00	0.00	100
CATARINA	8,706,853.00	8,706,853.00	0.00	100
SAN JUAN DE ORIENTE	5,254,475.00	5,254,475.00	0.00	100
NIQUINOHOMO	8,201,971.00	8,201,971.00	0.00	100
<b>6500 CHONTALES</b>	<b>75,431,518.00</b>	<b>75,431,518.00</b>	<b>0.00</b>	<b>100</b>
COMALAPA	6,965,025.00	6,965,025.00	0.00	100
SAN FRANCISCO DE CUAPA	8,228,611.00	8,228,611.00	0.00	100
JUIGALPA	13,639,521.00	13,639,521.00	0.00	100
LA LIBERTAD	6,699,613.00	6,699,613.00	0.00	100
SANTO DOMINGO	5,993,343.00	5,993,343.00	0.00	100
SANTO TOMÁS	7,657,567.00	7,657,567.00	0.00	100
SAN PEDRO DE LÓVAGO	6,055,261.00	6,055,261.00	0.00	100
ACOYAPA	6,637,466.00	6,637,466.00	0.00	100
VILLA SANDINO	7,773,649.00	7,773,649.00	0.00	100
EL CORAL	5,781,462.00	5,781,462.00	0.00	100
<b>7000 GRANADA</b>	<b>39,224,764.00</b>	<b>39,224,764.00</b>	<b>0.00</b>	<b>100</b>
DIRIÁ	5,840,836.00	5,840,836.00	0.00	100
DIRIOMO	9,389,632.00	9,389,632.00	0.00	100
GRANADA	14,217,333.00	14,217,333.00	0.00	100
NANDAIME	9,776,963.00	9,776,963.00	0.00	100
<b>7500 CARAZO</b>	<b>60,294,722.00</b>	<b>60,294,722.00</b>	<b>0.00</b>	<b>100</b>
SAN MARCOS	9,882,879.00	9,882,879.00	0.00	100
JINOTEPE	14,265,834.00	14,265,834.00	0.00	100
DOLORES	5,510,010.00	5,510,010.00	0.00	100
DIRIAMBÁ	9,767,152.00	9,767,152.00	0.00	100
EL ROSARIO	4,502,473.00	4,502,473.00	0.00	100
LA PAZ DE CARAZO	4,637,905.00	4,637,905.00	0.00	100
SANTA TERESA	7,006,617.00	7,006,617.00	0.00	100
LA CONQUISTA	4,721,852.00	4,721,852.00	0.00	100
<b>8000 RIVAS</b>	<b>80,667,201.00</b>	<b>80,667,201.00</b>	<b>0.00</b>	<b>100</b>
TOLA	9,865,383.00	9,865,383.00	0.00	100
BELÉN	6,573,082.00	6,573,082.00	0.00	100
POTOSÍ	6,421,932.00	6,421,932.00	0.00	100
BUENOS AIRES	5,958,152.00	5,958,152.00	0.00	100
MOYOGALPA	5,171,548.00	5,171,548.00	0.00	100
ALTAGRACIA	9,970,533.00	9,970,533.00	0.00	100

FILTRADO POR : Entidad=18000

PARAMETROS ESPECIALES: Reporte por=3 / Mes Inicial=1 / Mes Final=12

PRODUCCION 2009

## Cuadro No. 21- B

SUBSISTEMA : SIEP  
 APLICACION : SIEP  
 ENTIDAD : DGP  
 USUARIO : DGP027

PRODUCCION 2009  
 MINISTERIO DE HACIENDA Y CREDITO PUBLICO  
 TRANSFERENCIA MUNICIPAL CAPITAL - RECURSOS DEL TESORO  
 DEVENGADO ENERO A DICIEMBRE

PAGINA: 3 de 3  
 FECHA: 18/03/2010  
 HORA: 09:55:32 AM  
 REPORTE: PRPSIEP021B

DEPARTAMENTOS / MUNICIPIOS		PRESUPUESTO ACTUALIZADO	DEVENGADO	SALDO POR DEVENGAR	GRADO DE EJECUCION %
<b>8000</b>	<b>RIVAS</b>				
	SAN JORGE	6,580,308.00	6,580,308.00	0.00	100
	RIVAS	13,825,140.00	13,825,140.00	0.00	100
	SAN JUAN DEL SUR	8,688,851.00	8,688,851.00	0.00	100
	CÁRDENAS	7,612,272.00	7,612,272.00	0.00	100
<b>8500</b>	<b>RÍO SAN JUAN</b>	<b>46,925,541.00</b>	<b>46,925,541.00</b>	<b>0.00</b>	<b>100</b>
	MORRITO	5,822,115.00	5,822,115.00	0.00	100
	EL ALMENDRO	6,165,440.00	6,165,440.00	0.00	100
	SAN MIGUELITO	7,977,900.00	7,977,900.00	0.00	100
	SAN CARLOS	13,624,904.00	13,624,904.00	0.00	100
	EL CASTILLO	7,916,726.00	7,916,726.00	0.00	100
	SAN JUAN DE NICARAGUA	5,418,456.00	5,418,456.00	0.00	100
<b>9100</b>	<b>REGIÓN AUTÓNOMA ATLÁNTICO NORTE</b>	<b>112,567,714.00</b>	<b>112,567,714.00</b>	<b>0.00</b>	<b>100</b>
	WASPÁN	14,241,612.00	14,241,612.00	0.00	100
	PUERTO CABEZAS	16,544,505.00	16,544,505.00	0.00	100
	ROSITA	12,351,705.00	12,351,705.00	0.00	100
	BONANZA	13,076,350.00	13,076,350.00	0.00	100
	WASLALA	17,295,263.00	17,295,263.00	0.00	100
	SIUNA	17,626,564.00	17,626,564.00	0.00	100
	PRINZAPOLKA	8,437,425.00	8,437,425.00	0.00	100
	MULUKUKÚ	12,994,290.00	12,994,290.00	0.00	100
<b>9300</b>	<b>REGIÓN AUTÓNOMA ATLÁNTICO SUR</b>	<b>132,945,239.00</b>	<b>132,945,239.00</b>	<b>0.00</b>	<b>100</b>
	PAIWAS	10,931,724.00	10,931,724.00	0.00	100
	LA CRUZ DE RÍO GRANDE	10,713,222.00	10,713,222.00	0.00	100
	DESEMBOCADURA DE RÍO GRANDE	9,343,564.00	9,343,564.00	0.00	100
	LAGUNA DE PERLAS	10,759,687.00	10,759,687.00	0.00	100
	EL TORTUGUERO	12,141,798.00	12,141,798.00	0.00	100
	EL RAMA	13,310,365.00	13,310,365.00	0.00	100
	EL AYOTE	7,323,350.00	7,323,350.00	0.00	100
	MUELLE DE LOS BUEYES	11,904,234.00	11,904,234.00	0.00	100
	KUKRA-HILL	10,761,040.00	10,761,040.00	0.00	100
	CORN ISLAND	9,325,247.00	9,325,247.00	0.00	100
	BLUEFIELDS	13,396,275.00	13,396,275.00	0.00	100
	NUEVA GUINEA	13,034,733.00	13,034,733.00	0.00	100
<b>TOTAL GENERAL ----&gt;</b>		<b>1,500,779,384.00</b>	<b>1,500,779,384.00</b>	<b>0.00</b>	<b>100</b>

Cuadro No. 22

**Gobierno Central**  
**Universidades y Centros de Educación Técnica Superior**  
**Transferencias**  
**Ejecución Período 2009**  
**(Córdobas)**

Universidad	Presupuesto Anual 2009	Gasto		Total	%
		Corriente	Capital		
Universidad Nacional Autónoma de Nicaragua-León	386,857,890.80	333,164,846.54	53,693,044.26	386,857,890.80	100.0
Universidad Nacional Autónoma de Nicaragua-Managua	657,537,019.23	549,084,194.47	108,452,824.76	657,537,019.23	100.0
Universidad Centroamericana	124,066,512.64	112,368,540.22	11,697,972.42	124,066,512.64	100.0
Universidad Politécnica de Nicaragua	83,853,488.13	73,750,693.77	10,102,794.36	83,853,488.13	100.0
Universidad Nacional de Ingeniería	320,159,102.38	272,303,760.55	47,855,341.83	320,159,102.38	100.0
Universidad Nacional Agraria	179,165,939.97	149,135,608.13	30,030,331.84	179,165,939.97	100.0
Escuela Internacional de Agricultura y Ganadería	33,628,579.73	28,623,464.00	5,005,115.73	33,628,579.73	100.0
Universidad Católica Agropecuaria del Trópico Seco	29,965,199.22	25,638,049.56	4,327,149.66	29,965,199.22	100.0
Universidad de las Regiones Autónomas de la Costa Caribe Nicaragüense	58,988,707.09	51,544,542.76	7,444,164.33	58,988,707.09	100.0
Bluefields Indian & Caribbean University	58,988,707.05	48,885,912.69	10,102,794.36	58,988,707.05	100.0
Secretaría Técnica del Consejo Nacional de Universidades	20,024,577.98	18,499,389.31	1,525,188.67	20,024,577.98	100.0
<b>TOTAL</b>	<b>1,953,235,724.22</b>	<b>1,662,999,002.00</b>	<b>290,236,722.22</b>	<b>1,953,235,724.22</b>	<b>100.0</b>

Cuadro No. 23  
GOBIERNO CENTRAL  
DESGLOSE DEL FINANCIAMIENTO EXTERNO DEL DEFICIT  
Ejecución Período 2009  
Córdoba

CONCEPTO	Presupuesto Actualizado	Devengado Acumulado	Saldo
<b>PRESTAMOS</b>	<b>5,877,447,775.45</b>	<b>4,912,460,536.85</b>	<b>964,987,238.60</b>
<b>1. PRESTAMOS LIQUIDOS</b>	<b>1,863,540,000.00</b>	<b>1,607,425,226.33</b>	<b>256,114,773.67</b>
<b>BANCO INTERAMERICANO DE DESARROLLO - BID</b>	<b>1,086,050,000.00</b>	<b>1,242,333,100.00</b>	<b>(156,283,100.00)</b>
Gestión Fiscal y Reforma del Gasto Social I (2015/BL-NI)	406,000,000.00	399,196,000.00	6,804,000.00
Gestión Fiscal y Reforma del Gasto Social II (2015/BL-NI) (Programa de Apoyo a la Mejora de la Gestión Fiscal y Reforma del Gasto Social II - Ptm. 2253/BL-NI)	680,050,000.00	843,137,100.00	(163,087,100.00)
<b>BANCO MUNDIAL</b>	<b>777,490,000.00</b>	<b>365,092,126.33</b>	<b>412,397,873.67</b>
Crédito de Apoyo a Políticas de Desarrollo (4521/Ni)	406,000,000.00	365,092,126.33	40,907,873.67
Apoyo Presupuestario (IDA) - PRSC - 2	371,490,000.00		371,490,000.00
<b>2. PRESTAMOS ATADOS</b>	<b>4,013,907,775.45</b>	<b>3,305,035,310.52</b>	<b>708,872,464.93</b>
<b>BANCO CENTROAMERICANO DE INTEGRACIÓN ECONÓMICA - BCIE</b>	<b>319,002,797.76</b>	<b>289,909,491.38</b>	<b>29,093,306.38</b>
<b>BANCO DE EXPORTACIÓN DE COREA</b>	<b>2,000,000.00</b>		<b>2,000,000.00</b>
<b>BANCO INTERAMERICANO DE DESARROLLO - BID</b>	<b>1,899,147,465.60</b>	<b>1,516,502,362.71</b>	<b>382,645,102.89</b>
<b>BANCO MUNDIAL</b>	<b>1,197,959,300.23</b>	<b>999,524,747.58</b>	<b>198,434,552.65</b>
<b>FONDO DE DESARROLLO NÓRDICO</b>	<b>78,134,250.64</b>	<b>65,477,586.72</b>	<b>12,656,663.92</b>
<b>FONDO INTERNACIONAL DE DESARROLLO AGRÍCOLA - FIDA</b>	<b>116,536,642.00</b>	<b>55,015,030.95</b>	<b>61,521,611.05</b>
<b>GOBIERNO DE ESPAÑA</b>	<b>2,003,313.00</b>	<b>1,234,094.33</b>	<b>769,218.67</b>
<b>I.C.O. ESPAÑA</b>	<b>205,244,421.22</b>	<b>204,673,421.22</b>	<b>571,000.00</b>
<b>INTERNATIONAL COOPERATION DEVELOPMENT - ICDF</b>	<b>22,496,055.00</b>	<b>16,934,689.17</b>	<b>5,561,365.83</b>
<b>KREDITANSTALT FUR WIEDERAUFBAU</b>	<b>34,994,000.00</b>	<b>30,931,568.95</b>	<b>4,062,431.05</b>
<b>THE OPEP FUND FOR INTERNATIONAL DEVELOPMENT</b>	<b>136,389,530.00</b>	<b>124,832,317.51</b>	<b>11,557,212.49</b>
<b>DONACIONES</b>	<b>3,507,246,522.06</b>	<b>2,921,726,680.86</b>	<b>585,519,841.20</b>
<b>1. DONACIONES LIQUIDAS</b>		<b>307,899,813.90</b>	<b>(307,899,813.90)</b>
<b>UNION EUROPEA</b>		<b>307,899,813.90</b>	<b>(307,899,813.90)</b>
Programa de Apoyo Presupuestario al Sector Educativo II (PAPSE II )		307,899,813.90	(307,899,813.90)
<b>2. DONACIONES ATADAS</b>	<b>3,382,738,569.06</b>	<b>2,613,826,866.96</b>	<b>768,911,702.10</b>
<b>ACDI - CANADA</b>	<b>90,136,588.46</b>	<b>80,067,485.85</b>	<b>10,069,102.61</b>
<b>ACSUR LAS SEGOVIAS</b>	<b>1,300,237.00</b>	<b>1,300,237.00</b>	
<b>AGENCIA ESPAÑOLA DE COOPERACIÓN INTERNACIONAL- AECI</b>	<b>66,766,568.00</b>	<b>26,639,446.13</b>	<b>40,127,121.87</b>
<b>AMIGOS DE LA TIERRA DE ESPAÑA</b>	<b>943,000.00</b>	<b>370,559.00</b>	<b>572,441.00</b>
<b>ASDI - SUECIA</b>	<b>76,912,662.00</b>	<b>76,254,709.43</b>	<b>657,952.57</b>
<b>BANCO CENTROAMERICANO DE INTEGRACIÓN ECONÓMICA - BCIE</b>	<b>102,427,923.00</b>	<b>72,170,797.60</b>	<b>30,257,125.40</b>
<b>BANCO INTERAMERICANO DE DESARROLLO - BID</b>	<b>80,939,857.15</b>	<b>46,167,781.70</b>	<b>34,772,075.45</b>
<b>BANCO MUNDIAL</b>	<b>394,652,874.00</b>	<b>124,289,096.05</b>	<b>270,363,777.95</b>
<b>CARE INTERNACIONAL</b>	<b>7,239,773.00</b>	<b>5,121,056.69</b>	<b>2,118,716.31</b>
<b>COMITÉ SUIZO</b>	<b>9,901,987.00</b>	<b>9,901,987.00</b>	
<b>COSUDE/SUIZA</b>	<b>38,376,693.08</b>	<b>23,464,883.57</b>	<b>14,911,809.51</b>
<b>FONDO COMUN DE PRODUCTOS BÁSICOS</b>	<b>5,880,393.00</b>	<b>3,102,233.46</b>	<b>2,778,159.54</b>
<b>FONDO DE LAS NACIONES UNIDAS PARA LA NIÑEZ - UNICEF</b>	<b>12,285,433.00</b>	<b>7,906,329.20</b>	<b>4,379,103.80</b>
<b>FONDO DE LAS NACIONES UNIDAS PARA LA POBLACIÓN</b>	<b>26,063,482.00</b>	<b>21,657,251.83</b>	<b>4,406,230.17</b>
<b>FONDO MUNDIAL DE REHABILITACIÓN</b>	<b>21,159,119.00</b>	<b>18,107,466.66</b>	<b>3,051,652.34</b>
<b>FONDO MUNDIAL PARA EL MEDIO AMBIENTE</b>	<b>24,822,818.00</b>	<b>23,398,793.71</b>	<b>1,424,024.29</b>
<b>FONDO INTERNACIONAL DE DESARROLLO AGRÍCOLA - FIDA</b>	<b>12,949,394.00</b>	<b>6,031,470.00</b>	<b>6,917,924.00</b>

Cuadro No. 23  
GOBIERNO CENTRAL  
DESGLOSE DEL FINANCIAMIENTO EXTERNO DEL DEFICIT  
Ejecución Período 2009  
Córdoba

CONCEPTO	Presupuesto Actualizado	Devengado Acumulado	Saldo
FONDO DE ORGANIZACIÓN ESTADOS IBEROAMERICANOS / COMUNIDAD AUTONOMA MADRID (OEI / CAM)	61,745,836.00	53,529,012.35	8,216,823.65
FUNDACIÓN KELLOGGS - USA	1,217,000.00		1,217,000.00
GOBIERNO DE ALEMANIA	3,666,110.00	3,622,206.97	43,903.03
GOBIERNO DE AUSTRIA	9,795,785.00	6,178,302.60	3,617,482.40
GOBIERNO DE CANADÁ	11,082,978.00	10,200,408.64	882,569.36
GOBIERNO DE COREA DEL SUR	23,967,885.64	23,967,885.64	
GOBIERNO DE DINAMARCA	284,563,354.99	252,430,857.23	32,132,497.76
GOBIERNO DE ESPAÑA	132,330,002.00	132,026,284.20	303,717.80
GOBIERNO DE ESTADOS UNIDOS DE AMÉRICA	33,417,446.00	28,557,387.35	4,860,058.65
GOBIERNO DE FINLANDIA	64,559,489.00	52,059,135.16	12,500,353.84
GOBIERNO DE GRAN BRETAÑA	4,164,430.00	3,965,031.06	199,398.94
GOBIERNO DE HOLANDA	206,367,953.74	186,269,107.79	20,098,845.95
GOBIERNO DE ITALIA	23,888,550.00		23,888,550.00
GOBIERNO DE ISLANDIA	12,426,917.00	12,396,413.19	30,503.81
GOBIERNO DE JAPÓN	206,652,128.01	178,566,595.15	28,085,532.86
GOBIERNO DE LUXEMBURGO	71,684,200.00	60,659,631.02	11,024,568.98
GOBIERNO DE NORUEGA	32,818,579.07	29,006,945.32	3,811,633.75
GOBIERNO DE SUECIA	3,746,868.00	3,046,783.84	700,084.16
GOBIERNO DE SUIZA	1,369,492.00	915,721.30	453,770.70
GOBIERNO DE TAIWAN	55,628,715.81	55,405,823.69	222,892.12
GOBIERNOS BILATERALES FONDO COMUN PRORURAL	239,471,474.00	169,861,146.34	69,610,327.66
GOBIERNOS BILATERALES FONSALUD	322,687,659.00	295,191,499.84	27,496,159.16
GOBIERNOS BILATERALES, POLICIA NACIONAL FONDO COMUN	15,006,779.00	14,981,218.99	25,560.01
GTZ	13,669,194.00	12,969,193.65	700,000.35
HISPANICA	5,150,000.00	5,150,000.00	
KREDITANSTALT FUR WIEDERAUFBAU	63,568,000.00	43,825,270.43	19,742,729.57
ORGANIZACIÓN DE ESTADOS AMERICANOS - OEA	1,962,169.00	1,059,691.36	902,477.64
ORGANIZACIÓN PANAMERICANA DE LA SALUD - OPS	16,512,698.00	16,512,697.13	0.87
PROGRAMA DE LAS NACIONES UNIDAS PARA EL DESARROLLO - PNUD	8,710,533.71	7,506,677.61	1,203,856.10
PROGRAMA MUNDIAL DE ALIMENTOS - PMA	212,549,553.66	211,726,012.66	823,541.00
SAVE THE CHILDREN	8,929,410.00	7,739,385.70	1,190,024.30
UNIÓN EUROPEA	256,668,576.74	188,548,955.87	68,119,620.87
<b>3. DONACIONES CONVERSIÓN DE DEUDA</b>	<b>124,507,953.00</b>		<b>124,507,953.00</b>
GOBIERNO DE ESPAÑA	124,507,953.00		124,507,953.00
Programa de Conversión de Deuda con España	124,507,953.00		124,507,953.00
<b>T O T A L</b>	<b>9,384,694,297.51</b>	<b>7,834,187,217.71</b>	<b>1,550,507,079.80</b>



SUBSISTEMA : SIEP  
 APLICACION : SIEP  
 ENTIDAD : DGP  
 USUARIO : DGP027

PRODUCCION 2009  
 MINISTERIO DE HACIENDA Y CREDITO PUBLICO  
 EJECUCION DE PRESTAMOS Y DONACIONES EXTERNAS POR ORIGEN

PAGINA: 1 de 16  
 FECHA: 18/03/2010  
 HORA: 09:41:06 AM  
 REPORTE: PRPSIEP126C

DE: ENERO A: DICIEMBRE

FUENTE	ORG.	PROYECTO/ACTIVIDAD	PRESUPUESTO INICIAL	PRESUPUESTO ACTUALIZADO	DEVENGADO ACUMULADO
<b>PRESTAMOS</b>			4,383,034,738.00	4,013,907,775.45	3,305,035,310.52
<b>BANCO DE EXPORTACIÓN DE COREA</b>			0.00	2,000,000.00	0.00
		CREACION DE CAPACIDADES TECNICAS METODOLOGICAS EN CE	0.00	2,000,000.00	0.00
<b>BANCO INTERAMERICANO DE DESARROLLO -BID-</b>			2,196,145,684.00	1,899,147,465.60	1,516,502,362.71
		Apoyo Técnico al Sector (SIB/SIM)	2,046,751.00	2,046,751.00	618,961.75
		Apoyo a la Innovación Tecnológica en Nicaragua-1079/SF-NI-BID Fase	6,760,000.00	5,548,562.00	5,314,958.84
		Atención Integral a Menores de 6 años (PAININ FASE III)	74,376,000.00	133,322,000.00	121,602,293.56
		Bono Productivo Alimentario	81,200,000.00	44,596,719.00	84,941.18
		CONSTRUCCION DE ANDENES INTERPRETATIVOS (BID-SF-1702/N	971,000.00	3,465,475.00	2,785,313.11
		CONSTRUCCION DE CENTROS DE INFORMACION TURISTICA (BID	3,811,000.00	4,350,539.00	3,885,860.50
		CONSTRUCCION DE PUESTOS FRONTERIZOS (BID-SF-1702/NI)	22,869,000.00	42,807,390.00	27,961,488.95
		CONSTRUCCION DE VIVIENDAS NUEVAS BAJO LA MODALIDAD DE	61,990,110.00	68,969,195.22	65,542,646.54
		CONSTRUCCION DE VIVIENDAS NUEVAS BAJO LA MODALIDAD DE	50,228,798.00	26,751,304.78	11,586,763.06
		CONSTRUCCION DEL AERODROMO SAN JUAN DEL NORTE (BID-S	89,875,000.00	2,380,000.00	827,626.71
		CONSTRUCCION Y REHABILITACIÓN DE LABORATORIOS Y EDIFIC	18,307,000.00	11,111,858.00	10,297,906.99
		CONSTRUCCIÓN CASAS MATERNAS	5,200,000.00	0.00	0.00
		CONSTRUCCIÓN CENTROS DE SALUD	16,499,666.00	12,194,290.00	9,204,850.10
		CONSTRUCCIÓN DE CANCHA MULTIUSOS Y SALÓN DE VISITAS P.	1,837,140.00	1,837,140.00	1,837,140.00
		CONSTRUCCIÓN DE DELEGACIONES	9,207,242.00	7,887,795.00	7,501,968.99
		CONSTRUCCIÓN DE VIVIENDAS PARA PERSONAL DE SALUD	8,400,000.00	5,600,000.00	4,088,435.25
		CONSTRUCCIÓN HOSPITALES PRIMARIOS	50,470,000.00	50,470,000.00	49,386,108.65
		CONSTRUCCIÓN PUESTOS DE SALUD	4,500,000.00	367,940.00	245,824.61
		Campañas de Promoción y Educación en Salud	1,500,000.00	1,500,000.00	0.00
		Componente de Comunicación Social ( 1590-SF-NI )	4,005,856.00	5,078,782.18	4,066,607.97
		Componente de Prevención Social de la Violencia Juvenil (SPN) (1590-	946,705.00	1,860,751.68	1,797,981.50
		Construcción del Complejo Judicial de Managua	45,000,000.00	45,000,000.00	8,947,584.47
		Desarrollo y Funcionamiento de la Centralización del Sistema Tributario	9,160,246.00	9,160,246.00	9,094,433.30
		Diseño e implementación de registro único de construcción de viviendas	162,400.00	162,400.00	0.00
		Diseño e implementación del Plan de Asitencia Técnica a Instituciones c	710,500.00	195,500.00	0.00
		EQUIPAMIENTO MÉDICO PARA UNIDADES DE SALUD DE PRIMER	68,770,001.00	16,264,000.00	16,264,000.00
		EQUIPAMIENTO MÉDICO PARA UNIDADES DE SALUD DE SEGUND	36,802,323.00	51,554,847.00	51,553,148.62
		Eficiencia y Transparencia en las Contrataciones del Estado (BID/NO. 1	1,895,861.00	2,192,241.00	2,161,449.39
		Equipamiento No Médico para Unidades Hospitalarias	5,000,000.00	4,794,905.00	0.00
		Equipamiento No Médico para Unidades del Primer Nivel de Atención	0.00	75,000.00	61,469.04
		Equipamiento para el Fortalecimiento de la Plataforma Informatica de IN	263,900.00	778,900.00	778,360.49
		Estudio de Tecnologías Constructivas innovadoras factibles de utilizar e	203,000.00	203,000.00	0.00
		Estudio de la Tenencia de la Tierra para tipificar la problemática de las F	304,500.00	304,500.00	0.00
		Estudio sobre disponibilidad y potencialidades del Suelo Urbanizable (P	203,000.00	203,000.00	120,582.83
		Evaluación de la Viabilidad de implementación de un Banco de Material	304,500.00	304,500.00	0.00
		Extensión de Cobertura	112,146,586.00	103,501,986.00	101,388,780.28
		FORTEALECIMIENTO A LA PREINVERSION ENACAL (BID 1545/SF-NI	16,533,000.00	11,165,000.00	4,509,758.13
		FORTEALECIMIENTO A LA PREINVERSION MINISTERIO ENERGIA Y	2,644,000.00	0.00	0.00
		FORTEALECIMIENTO A LA PREINVERSIÓN MTI (BID-1545/SF-NI)	23,678,000.00	7,105,000.00	0.00
		Fortalecimiento Institucional	36,743,349.00	34,873,444.00	18,851,301.39
		Fortalecimiento Judicial y Acceso a la justicia	15,472,000.00	15,472,000.00	0.00

FILTRADO POR :

PARAMETROS ESPECIALES: Mes Inicial (MM)=1 / Mes Final (MM)=12

PRODUCCION 2009

SUBSISTEMA : SIEP  
 APLICACION : SIEP  
 ENTIDAD : DGP  
 USUARIO : DGP027

PRODUCCION 2009  
 MINISTERIO DE HACIENDA Y CREDITO PUBLICO  
 EJECUCION DE PRESTAMOS Y DONACIONES EXTERNAS POR ORIGEN

PAGINA: 2 de 16  
 FECHA: 18/03/2010  
 HORA: 09:41:06 AM  
 REPORTE: PRPSIEP126C

DE: ENERO A: DICIEMBRE

FUENTE	ORG.	PROYECTO/ACTIVIDAD	PRESUPUESTO INICIAL	PRESUPUESTO ACTUALIZADO	DEVENGADO ACUMULADO
<b>PRESTAMOS</b>			4,383,034,738.00	4,013,907,775.45	3,305,035,310.52
<b>BANCO INTERAMERICANO DE DESARROLLO -BID-</b>			2,196,145,684.00	1,899,147,465.60	1,516,502,362.71
		Fortalecimiento de Capacidades Municipales	6,580,000.00	6,580,000.00	4,154,784.36
		Fortalecimiento del Sistema Nacional de Inversión Pública (SINIP)	0.00	4,252,500.00	2,989,590.69
		INSTALACIONES INTERNAS EN BARRIOS DESPROTEGIDOS	11,556,545.00	11,556,545.00	2,194,267.41
		Instituto Nicaragüense de Turismo	11,939,000.00	9,739,000.00	3,531,417.27
		MEJORAMIENTO DE LA COSTA DEL LAGO DE SAN CARLOS (BID-S	4,624,000.00	10,690,370.00	10,034,907.16
		MEJORAMIENTO DE LA INFRAESTRUCTURA TURISTICA EN RIO S/	6,522,000.00	5,338,141.00	2,486,586.35
		MEJORAMIENTO DE VIVIENDAS BAJO LA MODALIDAD DE SUBSIDI	30,060,544.00	18,223,256.00	18,088,181.00
		MEJORAMIENTO DE VIVIENDAS BAJO LA MODALIDAD DE SUBSIDI	25,637,797.00	11,079,515.00	5,724,840.77
		MEJORAMIENTO DEL SISTEMA DE ABASTECIMIENTO DE AGUA PC	7,162,000.00	3,514,800.00	635,706.21
		MEJORAMIENTO MIPYMES TURISTICAS EN RIO SAN JUAN (BID-SF	13,134,000.00	9,221,456.00	8,351,410.11
		PAVIMENTACIÓN CARRETERA ACOYAPA - SAN CARLOS	134,395,500.00	144,736,402.72	144,736,402.01
		PLAN VIAL DE COMPETITIVIDAD ZONA III- LEÓN, MATAGALPA Y JI	190,210,672.00	236,796,424.26	236,796,013.85
		PROGRAMA DE MODERNIZACIÓN DE LA C.G.R (No. 1100/SF-NI)	8,422,000.00	26,727,100.00	10,325,567.55
		PROYECTO DE INFRAESTRUCTURA EN EDUCACION	78,343,000.00	49,093,000.00	46,389,785.30
		PROYECTO DE INFRAESTRUCTURA EN OBRAS Y SERVICIOS COM	66,927,000.00	21,820,000.00	17,564,253.66
		PROYECTO DE INFRAESTRUCTURA EN PROTECCION, ASISTENC	6,012,000.00	1,933,000.00	1,823,027.83
		PROYECTO DE INFRAESTRUCTURA EN TRANSPORTE VIAL	24,047,000.00	96,058,100.00	77,881,876.57
		PROYECTO DE INFRAESTRUCTURA EN AGUA Y SANEAMIENTO RI	105,208,000.00	99,522,900.00	67,923,475.89
		PROYECTO DE INFRAESTRUCTURA EN MEDIO AMBIENTE	6,013,000.00	0.00	0.00
		PROYECTO DE INFRAESTRUCTURA EN SALUD	15,028,000.00	5,463,000.00	4,899,958.99
		PROYECTO VIAL PARA LA COMPETITIVIDAD DE LA ZONA II (BID 15	116,439,084.00	9,041,154.62	7,847,148.49
		Prevención de la Violencia en las Comunidades Escolares/Seguridad Ci	10,187,040.00	6,759,024.11	6,754,632.86
		Prevención y Atención a la Violencia Intrafamiliar contra la Mujer - INIM	1,443,598.00	747,103.03	645,301.70
		Programa Atención Integral a Niños/as Adolescentes en alto riesgo ( PA	3,248,218.00	2,429,951.90	2,209,758.94
		Programa de Apoyo a la Secretaria Técnica de la Presidencia (SEPRES	15,243,820.00	9,617,570.00	2,715,080.21
		Programa de Apoyo a la implementación del PND (BID-1702-SF-NI)	16,247,064.00	15,583,284.00	5,466,738.58
		Programa de Reactivación Productiva Rural	20,300,000.00	20,300,000.00	20,300,000.00
		Programa de Seguridad Ciudadana ( Fortalecimiento Institucional DGC	9,127,662.00	6,887,739.55	5,835,486.00
		Proyecto de Prevención y Atención a la Violencia Juvenil ( 1590-SF-NI	3,904,448.00	2,781,074.05	2,673,635.33
		REEMPLAZO Y CONSTRUCCION DE EMBARCADEROS (BID-SF-17	26,569,000.00	12,319,270.00	1,403,903.75
		REHABILITACION DELEGACIONES DE MIFAMILIA	8,859,758.00	7,841,591.00	7,779,633.11
		REHABILITACIÓN DE CARRETERAS (BID 1088/SF-NI)	51,250,000.00	8,670,070.00	8,669,624.76
		REHABILITACIÓN DE CAMINOS RURALES PRODUCTIVOS DE ACCI	61,855,000.00	48,314,682.00	37,574,873.95
		REHABILITACIÓN DE CENTROS DE SALUD	143,295.00	351,966.00	20,254.23
		REHABILITACIÓN DE HOSPITALES	12,404,041.00	224,041.00	0.00
		REHABILITACIÓN HOSPITAL ASUNCIÓN DE JUIGALPA	29,650,000.00	27,191,000.00	26,631,579.96
		REHABILITACIÓN HOSPITAL LUIS FELIPE MONCADA DE SAN CARL	1,191,959.00	0.00	0.00
		REHABILITACIÓN HOSPITALES PRIMARIOS	2,000,000.00	2,000,000.00	1,284,395.32
		REHABILITACIÓN INFRAESTRUCTURA EN COMUNIDADES ESCOL	2,150,400.00	2,150,400.00	2,139,589.43
		REHABILITACIÓN INFRAESTRUCTURA EN EL SISTEMA PENITENCI	3,458,699.00	3,458,699.00	3,407,040.64
		REHABILITACIÓN PUESTOS DE SALUD	1,250,000.00	0.00	0.00
		Reducción de la Violencia ( Policía Nacional ) ( 1590-SF-NI )	6,258,265.00	8,610,199.86	7,215,128.94
		Reglamentación de instrumentos financieros con criterios de viabilidad f	766,200.00	766,200.00	0.00

FILTRADO POR :

PARAMETROS ESPECIALES: Mes Inicial (MM)=1 / Mes Final (MM)=12

PRODUCCION 2009

SUBSISTEMA : SIEP  
 APLICACION : SIEP  
 ENTIDAD : DGP  
 USUARIO : DGP027

PRODUCCION 2009  
 MINISTERIO DE HACIENDA Y CREDITO PUBLICO  
 EJECUCION DE PRESTAMOS Y DONACIONES EXTERNAS POR ORIGEN

PAGINA: 3 de 16  
 FECHA: 18/03/2010  
 HORA: 09:41:06 AM  
 REPORTE: PRPSIEP126C

DE: ENERO A: DICIEMBRE

FUENTE	ORG.	PROYECTO/ACTIVIDAD	PRESUPUESTO INICIAL	PRESUPUESTO ACTUALIZADO	DEVENGADO ACUMULADO
<b>PRESTAMOS</b>			4,383,034,738.00	4,013,907,775.45	3,305,035,310.52
<b>BANCO INTERAMERICANO DE DESARROLLO -BID-</b>			2,196,145,684.00	1,899,147,465.60	1,516,502,362.71
		Reintegración Social de Miembros de Pandillas ( 1590-SF-NI )	2,254,466.00	2,021,631.64	1,969,753.90
		SERVICIO DE LA DEUDA PUBLICA EXTERNA	33,312,640.00	31,812,640.00	25,127,936.93
		Seguimiento Evaluación Impacto del PNDH (INIDE)	6,073,047.00	2,191,522.00	1,354,370.17
		Servicios Administrativos Financieros Proyectos BID	51,254,500.00	46,753,991.00	41,362,610.80
		Servicios de Atención Médicos y/o Quirúrgicos	0.00	57,294,600.00	57,294,600.00
		Servicios de Fiscalización	1,012,674.00	0.00	0.00
		Servicios de sanidad agropecuaria (PASSAF-BID)	21,656,634.00	25,656,634.00	12,550,132.09
		Sistema Gestión de Gobierno (SICOGG)	4,716,680.00	3,471,955.00	0.00
		Transferencia al FISE	24,571,000.00	21,571,000.00	13,020,902.98
		UNIDAD DE COORDINACIÓN PROGRAMA DE APOYO AL PND (BID	4,526,000.00	4,526,000.00	4,347,650.46
<b>BANCO MUNDIAL</b>			1,061,296,096.00	1,197,959,300.23	999,524,747.58
		Ampliación del Acceso a los Servicios Financieros	7,901,850.00	2,684,100.77	2,558,594.94
		Apoyo a la función de gestión a la planificación estrategica	6,740,347.00	6,740,347.00	3,824,527.67
		Asistencia tecnica subproyectos de electricidad y sistemas solares (PEF	189,203.00	189,203.00	37,853.81
		CONSTRUCCION DEL COMPLEJO DEL SINAPRED, CRÉDITO 3487-	13,989,009.00	13,989,009.00	10,943,673.04
		CONSTRUCCIÓN DEL EDIFICIO DE LA DIRECCIÓN NACIONAL DE F	5,250,290.00	5,250,290.00	4,250,097.05
		CONSTRUCCIÓN HOSPITALES PRIMARIOS	7,970,443.00	0.00	0.00
		Coordinación Interinstitucional y Diálogo de Políticas	4,461,043.00	4,461,043.00	3,153,228.01
		Coordinación y expansión del Sistema de Gestión Financiera (SIGFA)	16,204,302.00	17,074,212.20	14,275,649.23
		Desarrollo de la Micro y Mediana Empresa/Préstamo 4468-NI	57,638,493.00	9,834,894.00	1,898,020.13
		Diseño de participación comunitaria en sitios (PERZA-BM)	1,765,061.00	1,915,061.00	1,848,865.84
		EQUIPAMIENTO MÉDICO PARA UNIDADES DE SALUD DE PRIMER	13,129,780.00	0.00	0.00
		EQUIPAMIENTO MÉDICO PARA UNIDADES DE SALUD DE SEGUND	6,829,777.00	6,300,000.00	4,254,752.00
		Fortalecimiento Institucional	6,042,414.00	5,042,414.00	1,498,720.31
		Fortalecimiento Institucional de la Financiera Nicaragüense de Inversio	13,098,150.00	12,270,899.23	11,651,446.73
		Fortalecimiento de la Capacidad de OAFE para mejorar la gestión y trar	3,034,850.00	5,455,836.22	4,939,279.59
		Fortalecimiento del Sistema de Evaluación y Seguimiento de las Política	5,029,804.00	5,298,804.00	4,352,923.09
		Fortalecimiento y expansión del Sistema de Inversión Pública del Gobie	1,390,489.00	1,483,089.00	1,363,846.99
		Gobernabilidad Política, Económica y Social de la Coordinación de Gob	4,336,274.00	4,336,274.00	4,336,274.00
		Gobernabilidad, Transparencia y Promoción de la Participación Social C	4,908,841.00	4,267,540.00	2,389,386.49
		IV PROGRAMA DE REHABILITACIÓN Y MANTENIMIENTO DE CARRI	357,201,300.00	575,028,026.00	573,977,993.30
		Implementación de la Ley del Servicio Civil	7,627,241.00	7,627,241.00	6,913,630.11
		Instituto Nacional Forestal (INAFOR)	4,835,181.00	4,835,181.00	778,448.62
		MEJORAMIENTO DE VIVIENDAS (ATENCIÓN A AFECTADOS DEL HI	34,784,929.00	49,251,709.00	2,787,358.71
		Mejoramiento de Capacidad Productiva (Atención a Afectados del Hurac	2,653,901.00	4,648,461.00	3,781,916.68
		Microfinanzas (PERZA -BM)	3,922,027.00	3,422,027.00	1,611,338.22
		Ordenamiento de la Propiedad	72,040,911.00	152,688,534.00	137,308,818.81
		PROYECTO DE ELECTRIFICACIÓN RURAL PARA ZONAS AISLADAS	21,969,545.00	14,972,646.00	14,194,012.83
		Políticas energéticas (PERZA -BM)	4,442,756.00	2,842,756.00	1,120,269.26
		Programa de Tecnología Agrícola Fase II (INTA-PRORURAL)	22,961,000.00	22,961,000.00	19,145,322.42
		RECONSTRUCCION DE PEQUEÑAS INFRAESTRUCTURAS	600,001.00	0.00	0.00
		RECONSTRUCCION DE VIVIENDAS E INFRAESTRUCTURA SOCIA	55,262,300.00	39,500,600.00	0.00
		REGULACION Y SUPERVISION DE MICROFINANZAS E INFORMACI	13,200,000.00	13,200,000.00	12,264,103.07

FILTRADO POR :

PARAMETROS ESPECIALES: Mes Inicial (MM)=1 / Mes Final (MM)=12

PRODUCCION 2009

SUBSISTEMA : SIEP  
 APLICACION : SIEP  
 ENTIDAD : DGP  
 USUARIO : DGP027

PRODUCCION 2009  
 MINISTERIO DE HACIENDA Y CREDITO PUBLICO  
 EJECUCION DE PRESTAMOS Y DONACIONES EXTERNAS POR ORIGEN

PAGINA: 4 de 16  
 FECHA: 18/03/2010  
 HORA: 09:41:06 AM  
 REPORTE: PRPSIEP126C

DE: ENERO A: DICIEMBRE

FUENTE	ORG.	PROYECTO/ACTIVIDAD	PRESUPUESTO INICIAL	PRESUPUESTO ACTUALIZADO	DEVENGADO ACUMULADO
<b>PRESTAMOS</b>			4,383,034,738.00	4,013,907,775.45	3,305,035,310.52
<b>BANCO MUNDIAL</b>			1,061,296,096.00	1,197,959,300.23	999,524,747.58
		REHABILITACION DE LA PLANTA PROCESADORA DE PESCADO	589,831.00	0.00	0.00
		REHABILITACIÓN DE INFRAESTRUCTURA Y EQUIPAMIENTO DE C	5,702,000.00	420,000.00	0.00
		REHABILITACIÓN DEL EDIFICIO DE LA INTENDENCIA DE LA PROPI	778,282.00	778,282.00	440,780.14
		REHABILITACIÓN DEL HOSPITAL SAN JUAN DE DIOS DE ESTELÍ	32,983,715.00	26,483,715.00	22,695,114.23
		Rehabilitación del Sector Pesquero a Pequeñas Escala	47,211,594.00	35,332,572.00	18,189,253.86
		Rehabilitación inicial del Sector pesquero a pequeña escala	0.00	3,254,553.23	3,254,553.23
		Servicio Administrativo Financiero Proyectos Banco Mundial	3,800,000.00	5,300,509.00	2,712,312.36
		Servicios Fortalecimiento Institucional para la Gestión del MINED (PASE	167,617,949.00	113,230,477.00	89,561,811.80
		Servicios de desarrollo empresarial (PERZA - BM)	2,435,086.00	1,385,086.00	549,734.91
		Supervisión y Ejecución de las Finanzas PSTAC	18,766,127.00	14,202,908.58	10,660,836.10
<b>FONDO INTERNACIONAL DE DESARROLLO AGRÍCOLA -FIDA-</b>			139,536,642.00	116,536,642.00	55,015,030.95
		Apoyo para la inserción de pequeños productores en la cadena de valor	31,342,890.00	12,949,394.00	6,131,310.00
		Fondos de Asistencia Técnica (FIDA)	49,513,323.00	49,513,323.00	32,299,339.28
		Programa de Desarrollo Económico de la Zona Seca de Nicaragua	58,680,429.00	54,073,925.00	16,584,381.67
<b>THE OPEP FUND FOR INTERNATIONAL DEVELOPMENT</b>			134,944,023.00	136,389,530.00	124,832,317.51
		Fortalecimiento de Capacidades Municipales	1,376,000.00	2,261,834.46	2,261,480.00
		PROYECTO DE INFRAESTRUCTURA EN EDUCACION	7,747,000.00	6,461,000.00	6,391,176.71
		PROYECTO DE INFRAESTRUCTURA EN OBRAS Y SERVICIOS COM	6,563,000.00	3,256,000.00	3,145,911.06
		PROYECTO DE INFRAESTRUCTURA EN PROTECCION, ASISTENC	595,000.00	0.00	0.00
		PROYECTO DE INFRAESTRUCTURA EN TRANSPORTE VIAL	2,383,000.00	11,242,100.00	10,728,849.18
		PROYECTO DE INFRAESTRUCTURA EN AGUA Y SANEAMIENTO RI	10,429,000.00	7,137,900.00	7,136,876.81
		PROYECTO DE INFRAESTRUCTURA EN MEDIO AMBIENTE	595,000.00	0.00	0.00
		PROYECTO DE INFRAESTRUCTURA EN SALUD	1,490,000.00	1,092,000.00	211,066.83
		REHABILITACION EMPALME LAS FLORES - CATARINA - GUANACA	3,832,244.00	4,390,751.00	4,366,736.87
		SERVICIO DE LA DEUDA PUBLICA EXTERNA	95,479,779.00	96,979,779.00	87,760,856.87
		Transferencia al FISE	4,454,000.00	3,568,165.54	2,829,363.18
<b>FONDO DE DESARROLLO NÓRDICO</b>			38,141,239.00	78,134,250.64	65,477,586.72
		Ampliación de la Cobertura del Proyecto de Ordenamiento de la Propieci	11,999,811.00	38,037,811.00	25,562,790.01
		PROYECTO VIAL PARA LA COMPETITIVIDAD DE LA ZONA II (BID 15	16,945,000.00	30,900,011.64	30,900,011.64
		Saneamiento Legal de Propiedades	9,196,428.00	9,196,428.00	9,014,785.07
<b>BANCO CENTROAMERICANO DE INTEGRACIÓN ECONÓMICA -BCIE-</b>			630,116,680.00	319,002,797.76	289,909,491.38
		AMPLIACIÓN Y EQUIPAMIENTO PARA LA COBERTURA RURAL Y M	16,400,000.00	21,699,999.00	21,298,042.90
		ELECTIFICACIÓN RURAL PARA ZONAS PRODUCTIVAS AREA CONI	14,221,000.00	18,321,000.00	18,195,292.27
		MEJORAMIENTO LOCALIZADO SOBRE LA CARRETERA RÍO BLANC	27,058,000.00	0.00	0.00
		MEJORAMIENTO RED RELEVANTE DE CAMINOS ALIMENTADORES	104,449,000.00	0.00	0.00
		Programa de Desarrollo Económico de la Zona Seca de Nicaragua	40,499,980.00	40,499,980.00	12,171,180.00
		REEMPLAZO DE LA FLOTA DE AUTOBUSES DEL TRANSPORTE PÚ	138,646,700.00	39,367.00	0.00
		REHABILITACIÓN DE LA CARRETERA SAN RAMÓN - MUY MUY (BC	163,036,000.00	126,426,451.76	126,426,391.12
		REHABILITACIÓN Y MEJORAMIENTO DE CARRETERA MATAGALPA	125,806,000.00	112,016,000.00	111,818,585.09
<b>KREDITANSTALT FUR WIEDERAUFBAU</b>			37,293,000.00	34,994,000.00	30,931,568.95
		PROYECTO DE INFRAESTRUCTURA EN EDUCACION	9,696,000.00	5,403,000.00	4,770,419.96
		PROYECTO DE INFRAESTRUCTURA EN OBRAS Y SERVICIOS COM	8,205,000.00	2,513,000.00	2,461,665.72



SUBSISTEMA : SIEP  
 APLICACION : SIEP  
 ENTIDAD : DGP  
 USUARIO : DGP027

PRODUCCION 2009  
 MINISTERIO DE HACIENDA Y CREDITO PUBLICO  
 EJECUCION DE PRESTAMOS Y DONACIONES EXTERNAS POR ORIGEN

PAGINA: 5 de 16  
 FECHA: 18/03/2010  
 HORA: 09:41:06 AM  
 REPORTE: PRPSIEP126C

DE: ENERO A: DICIEMBRE

FUENTE	ORG.	PROYECTO/ACTIVIDAD	PRESUPUESTO INICIAL	PRESUPUESTO ACTUALIZADO	DEVENGADO ACUMULADO
<b>PRESTAMOS</b>			4,383,034,738.00	4,013,907,775.45	3,305,035,310.52
<b>KREDITANSTALT FUR WIEDERAUFBAU</b>			37,293,000.00	34,994,000.00	30,931,568.95
		PROYECTO DE INFRAESTRUCTURA EN PROTECCION, ASISTENC	746,000.00	0.00	0.00
		PROYECTO DE INFRAESTRUCTURA EN TRANSPORTE VIAL	2,983,000.00	15,613,000.00	15,585,941.26
		PROYECTO DE INFRAESTRUCTURA EN AGUA Y SANEAMIENTO RI	13,052,000.00	11,465,000.00	8,113,542.01
		PROYECTO DE INFRAESTRUCTURA EN MEDIO AMBIENTE	746,000.00	0.00	0.00
		PROYECTO DE INFRAESTRUCTURA EN SALUD	1,865,000.00	0.00	0.00
<b>INTERNATIONAL COOPERATION DEVELOPMENT -ICDF-</b>			24,942,374.00	22,496,055.00	16,934,689.17
		Programa de Reactivación Productiva Rural	18,664,374.00	16,218,055.00	10,837,789.17
		REHABILITACIÓN DE CAMINOS RURALES PRODUCTIVOS DE ACCI	6,278,000.00	6,278,000.00	6,096,900.00
<b>I.C.O ESPAÑA</b>			117,619,000.00	205,244,421.22	204,673,421.22
		Equipamiento Tecnológico para el Fortalecimiento de la Enseñanza e in	0.00	87,625,421.22	87,625,421.22
		FORTALECIMIENTO TECNICO EN CENTROS DE FORMACION PROI	117,048,000.00	117,048,000.00	117,048,000.00
		Fortalecimiento Técnico en Centros de Formación Profesional, Agropecu	571,000.00	571,000.00	0.00
		Transferencia a las Universidades	0.00	0.00	0.00
<b>GOBIERNO DE ESPAÑA</b>			3,000,000.00	2,003,313.00	1,234,094.33
		AMPLIACION DE CARRETERA TICUANTEPE - MASAYA - GRANAD	3,000,000.00	2,003,313.00	1,234,094.33
<b>DONACIONES</b>			3,579,769,781.00	3,382,738,569.06	2,613,826,866.96
<b>ACSUR LAS SEGOVIAS</b>			1,300,237.00	1,300,237.00	1,300,237.00
		Defensa Civil	1,300,237.00	1,300,237.00	1,300,237.00
<b>PROGRAMA DE LAS NACIONES UNIDAS PARA EL DESARROLLO -PNUD-</b>			11,206,960.00	8,710,533.71	7,506,677.61
		AMPLIACIÓN Y EQUIPAMIENTO PARA LA COBERTURA RURAL Y M	1,050,000.00	1,050,000.00	1,050,000.00
		Apoyo al Sector Ambiental Fase II	821,925.00	293,829.00	293,822.67
		Conservación de la Biodiversidad del Bosque tropical seco y marino cos	700,000.00	700,000.00	673,601.58
		DESARROLLO DE LA HIDROELECTRICIDAD A PEQUEÑA ESCALA F	6,113,000.00	3,956,669.71	3,956,669.22
		Democracia Directa	406,780.00	406,780.00	0.00
		Eficiencia energética para los sectores industrial y comercial	700,000.00	700,000.00	700,000.00
		Emitir instrumentos de regulación y control ambiental	500,000.00	500,000.00	199,128.77
		Fortalecimiento Municipal	915,255.00	665,255.00	571,714.57
		Fortalecimiento del Capital Humano para el Desarrollo Industrial de Nicæ	0.00	438,000.00	61,740.80
<b>ORGANIZACIÓN DE ESTADOS AMERICANOS -OEA-</b>			2,568,520.00	1,962,169.00	1,059,691.36
		Fomento al Desarrollo Tecnológico de la Mipyme en Nicaragua	2,568,520.00	1,962,169.00	1,059,691.36
<b>BANCO INTERAMERICANO DE DESARROLLO -BID-</b>			111,137,452.00	80,939,857.15	46,167,781.70
		APOYO A LA PREPARACIÓN DEL PROGRAMA DE INVERSIONES P/	3,874,000.00	3,985,077.15	3,985,077.15
		Apoyo a la Implementación del Plan Nacional de Desarrollo Humano	0.00	913,500.00	0.00
		Apoyo a modernización del Registro Público	1,068,444.00	1,068,444.00	0.00
		Apoyo al Programa Gestión Fiscal y Reforma del Gasto Social II - BID	2,372,764.00	2,372,764.00	437,410.00
		Apoyo al Programa Gestión Fiscal y Reforma del Gasto Social II - ATN/	3,017,470.00	3,017,470.00	0.00
		Auditoría Financiera del Presupuesto 2006	0.00	1,125,246.00	0.00
		Consolidación del Portal Educativo CINDE/BID	0.00	321,333.00	0.00
		Desarrollo de la eficiencia energética en Nicaragua - ATN/JF-9884-NI	7,070,714.00	7,070,714.00	3,381,005.65
		Dirección y Coordinación, Migración y Extranjería	1,310,000.00	1,411,160.00	1,393,703.57
		Estratificación de la Demanda efectiva de viviendas en el País (BID-NI-	142,100.00	0.00	0.00

SUBSISTEMA : SIEP  
 APLICACION : SIEP  
 ENTIDAD : DGP  
 USUARIO : DGP027

PRODUCCION 2009  
 MINISTERIO DE HACIENDA Y CREDITO PUBLICO  
 EJECUCION DE PRESTAMOS Y DONACIONES EXTERNAS POR ORIGEN

PAGINA: 6 de 16  
 FECHA: 18/03/2010  
 HORA: 09:41:06 AM  
 REPORTE: PRPSIEP126C

DE: ENERO A: DICIEMBRE

FUENTE	ORG.	PROYECTO/ACTIVIDAD	PRESUPUESTO INICIAL	PRESUPUESTO ACTUALIZADO	DEVENGADO ACUMULADO
<b>DONACIONES</b>			3,579,769,781.00	3,382,738,569.06	2,613,826,866.96
<b>BANCO INTERAMERICANO DE DESARROLLO -BID-</b>			111,137,452.00	80,939,857.15	46,167,781.70
		Estudio para determinar el Marco Juridico Nacional del sector vivienda y	255,780.00	0.00	0.00
		Estudio para determinar mecanismo de participación Ciudadana en la p	121,800.00	0.00	0.00
		Fortalecimiento Administrativo	711,900.00	703,900.00	0.00
		Fortalecimiento Institucional	4,200,000.00	4,200,000.00	242,775.64
		Fortalecimiento Institucional (BID NI-T1079)	2,221,070.00	0.00	0.00
		Fortalecimiento Institucional MHCP (ATN/SF 10698-NI)	9,482,620.00	1,245,359.49	1,111,783.58
		Fortalecimiento Institucional para la Ejecución de la Inversión Pública - E	1,015,000.00	568,400.00	0.00
		Fortalecimiento del Sistema Nacional de Planificación	0.00	913,500.00	0.00
		Fortalecimiento del Sistema de Planificación / NI-T1068 - BID	2,842,000.00	1,196,000.00	0.00
		Implementación de un Programa de Banco de Materiales 8BID NI-T107	152,250.00	0.00	0.00
		Instituto Nicaragüense de Turismo	11,187,000.00	0.00	0.00
		PROGRAMA DE INVERSIONES EN AGUA POTABLE Y SANEAMIENT	9,428,508.00	6,652,228.00	3,362,393.20
		PROGRAMA PARA EL DISEÑO DE UN MODELO DE RED INTEGRAD	2,500,000.00	2,500,000.00	634,833.66
		Priorización Sectorial para el crecimiento Económico	1,567,256.00	1,575,256.00	1,149,266.16
		Prodev	14,072,941.00	8,424,004.51	7,862,297.86
		Registro, Recaudación y cobranza	3,045,000.00	3,045,000.00	0.00
		SERVICIO DE LA DEUDA PUBLICA EXTERNA	17,436,919.00	17,455,919.00	12,961,111.54
		Servicios de Fortalecimiento Institucional	4,295,401.00	4,861,201.00	3,780,010.80
		Servicios de Tecnología Educativa	321,333.00	0.00	0.00
		Sistema Integrado de la Calidad (ATN/ME-8976-RG)	924,000.00	571,464.00	541,244.15
		Sistema de Atención y Tramitación Simplificada para la Formación de E	2,555,879.00	1,796,614.00	1,796,607.23
		Viabilidad de sistemas de generación eólica en pequeños sistemas elec	3,945,303.00	3,945,303.00	3,528,261.51
<b>FONDO DE LAS NACIONES UNIDAS PARA LA NIÑEZ -UNICEF-</b>			6,336,581.00	12,285,433.00	7,906,329.20
		Capacitación en Gestión de Riesgo (Educación de Calidad para Todos-	0.00	1,121,518.00	825,818.31
		Consejería Escolar (Educación de Calidad para Todos-UNICEF)	0.00	2,050,330.00	501,194.88
		Educación Extraedad (Educación de Calidad para Todos-UNICEF)	1,670,243.00	1,143,609.00	927,913.97
		Educación Inicial y Preescolar (Educación de Calidad para Todos-UNIC	165,000.00	1,446,307.00	1,231,538.93
		Educación Multigrado (Educación de Calidad para Todos-UNICEF)	1,962,884.00	1,886,106.00	1,566,842.26
		Educación de Calidad para Todos (UNICEF) Proyecto Educación Básica	0.00	3,213,130.00	2,387,024.85
		Formación Continua a Docentes	1,700,855.00	0.00	0.00
		Nuevo Currículo Educativo de Preescolar Comunitario y Extraedad (Ed.	0.00	286,834.00	0.00
		Seguridad Alimentaria Nutricional (Educación de Calidad para Todos- U	0.00	300,000.00	270,556.00
		Servicios de Control del Trabajo Infantil	837,599.00	837,599.00	195,440.00
<b>PROGRAMA MUNDIAL DE ALIMENTOS -PMA-</b>			125,173,930.00	212,549,553.66	211,726,012.66
		Apoyo a familias rurales en zonas afectadas por sequias e inundaciones	20,000,000.00	40,025,162.48	39,201,621.48
		Asistencia en aumento de capacidad de preparación ante catastrofe y r	40,000,000.00	83,777,804.49	83,777,804.49
		Programa Integral de Nutrición Escolar (PINE-MINED)	65,173,930.00	88,746,586.69	88,746,586.69
<b>BANCO MUNDIAL</b>			495,780,723.00	394,652,874.00	124,289,096.05
		AMPLIACION DE LA COBERTURA DE AGUA Y SANEAMIENTO RUR/	53,315,000.00	2,310,000.00	0.00
		Apoyo a la ejecución de la reforma institucional	7,225,003.00	6,343,851.00	5,759,340.05
		Asistencia tecnica para mejorar la oferta de energía a pequeña escala	252,200.00	581,731.00	581,730.88
		Asistencia tecnica subproyectos de electricidad y sistemas solares (PEF	9,990,963.00	4,040,963.00	2,578,443.91



SUBSISTEMA : SIEP  
 APLICACION : SIEP  
 ENTIDAD : DGP  
 USUARIO : DGP027

PRODUCCION 2009  
 MINISTERIO DE HACIENDA Y CREDITO PUBLICO  
 EJECUCION DE PRESTAMOS Y DONACIONES EXTERNAS POR ORIGEN

PAGINA: 7 de 16  
 FECHA: 18/03/2010  
 HORA: 09:41:06 AM  
 REPORTE: PRPSIEP126C

DE: ENERO A: DICIEMBRE

FUENTE	ORG.	PROYECTO/ACTIVIDAD	PRESUPUESTO INICIAL	PRESUPUESTO ACTUALIZADO	DEVENGADO ACUMULADO
<b>DONACIONES</b>			3,579,769,781.00	3,382,738,569.06	2,613,826,866.96
<b>BANCO MUNDIAL</b>			495,780,723.00	394,652,874.00	124,289,096.05
		Coordinación y expansión del Sistema de Gestión Financiera (SIGFA)	30,953,270.00	27,674,328.00	23,977,559.54
		Dirección y Coordinación Deuda Pública	0.00	274,013.00	274,012.57
		Diseño de participación comunitaria en sitios (PERZA-BM)	939,906.00	939,906.00	766,854.75
		Equipamiento No Médico para Unidades del Primer Nivel de Atención	0.00	5,138,916.00	0.00
		Fortalecimiento Institucional	590,000.00	1,550,084.00	590,000.00
		Fortalecimiento de la Capacidad de OAFE para mejorar la gestión y trar	3,713,682.00	4,000,927.00	3,510,506.92
		Fortalecimiento del MINREX y SEREC	1,275,304.00	1,876,965.00	1,821,207.17
		Fortalecimiento del Sistema de Evaluación y Seguimiento de las Política	3,325,708.00	3,325,708.00	3,255,745.45
		Fortalecimiento y expansión del Sistema de Inversión Pública del Gobie	2,161,950.00	2,161,950.00	972,897.16
		Gobernabilidad, Transparencia y Promoción de la Participación Social C	1,202,939.00	0.00	0.00
		Implementación de la Ley del Servicio Civil	456,114.00	456,114.00	198,767.08
		MEJORAMEINTO Y AMPLIACION DE LOS SERVICIOS DE AGUA PO	0.00	20,290,086.00	14,618,306.46
		Modernización y Armonización del Derecho Mercantil en Nicaragua	1,800,000.00	1,300,000.00	165,486.74
		Normación de Currículo	0.00	157,500.00	0.00
		PROYECTO DE ELECTRIFICACIÓN RURAL PARA ZONAS AISLADAS	866,000.00	2,506,000.00	2,503,987.21
		Políticas energéticas (PERZA -BM)	2,715,531.00	2,715,531.00	0.00
		Preparación Segunda Asistencia Técnica Sector Público - BM - TF - 93	10,609,430.00	10,101,872.40	65,998.89
		Preparación Segunda Asistencia Técnica Sector Público - BM- TF - 93	3,925,370.00	3,933,370.00	1,175,088.58
		Preparación Segunda Asistencia Técnica Sector Público No. TF 93095 /	0.00	415,557.60	314,549.97
		Preparación Segunda Asistencia Técnica Sector Público No. TF-93095	0.00	84,000.00	79,931.52
		Preparación Segunda Asistencia TécnicaSector Público BM-TF- 93095	1,705,200.00	1,705,200.00	0.00
		Programa Agrolimentario de Semilla	40,000,000.00	43,426,602.00	6,195,003.02
		Programa Integral de Nutrición Escolar (PINE-MINED)	258,688,124.00	96,629,592.00	40,394,902.94
		SERVICIO DE LA DEUDA PUBLICA EXTERNA	0.00	14,500,000.00	9,964,403.61
		Servicios de Educación Primaria Regular	37,941,468.00	123,649,338.00	170,050.00
		Servicios de Planificación	0.00	106,310.00	0.00
		Supervisión y Ejecución de las Finanzas PSTAC	9,770,561.00	99,459.00	96,750.94
		Transferencia al FISE	12,357,000.00	12,357,000.00	4,257,570.69
<b>UNIÓN EUROPEA</b>			372,025,793.00	256,668,576.74	188,548,955.87
		Administrar la Reserva de la Biósfera Bosawas	1,000,000.00	1,000,000.00	521,813.04
		Apoyo a la Mejora del Clima de Negocios e Inversiones en Nicaragua	20,807,278.00	8,514,130.00	5,815,069.17
		Apoyo a la implementación de las condiciones de exportación de produc	46,433,240.00	36,758,540.00	32,554,426.77
		Asistencia tecnica (Programa Eurosolar)	2,611,500.00	2,611,500.00	2,611,500.00
		CONSTRUCCIÓN DE PEQUEÑOS MUELLES DE APOYO A LA PROC	5,173,630.00	2,710,000.00	0.00
		Democracia Directa	2,050,000.00	2,050,000.00	2,013,684.00
		Desarrollo Local	80,059,000.00	45,044,050.00	29,001,387.00
		Desarrollo Local en el Departamento de Rivas	48,146,293.00	48,146,293.00	32,055,330.13
		Establecimiento y manejo forestal sostenible y comerc. de produt. para c	500,000.00	500,000.00	500,000.00
		FONDO DE INVERSIONES SOCIALES Y PRODUCTIVAS EN 15 MUNI	50,000,000.00	25,000,000.00	10,910,286.00
		FONDOS DE PREINVERSION SOCIOPRODUCTIVA (PRODELSA)	1,523,000.00	1,523,000.00	756,944.00
		Fortalecimiento Institucional en Mejora de Acceso a la Justicia	3,558,000.00	3,558,000.00	0.00
		Fortalecimiento Municipal	6,714,473.00	714,473.00	0.00
		Fortalecimiento y Modernización de Laboratorio Central de Criminalístic	3,190,579.00	0.00	0.00

SUBSISTEMA : SIEP  
 APLICACION : SIEP  
 ENTIDAD : DGP  
 USUARIO : DGP027

PRODUCCION 2009  
 MINISTERIO DE HACIENDA Y CREDITO PUBLICO  
 EJECUCION DE PRESTAMOS Y DONACIONES EXTERNAS POR ORIGEN

PAGINA: 8 de 16  
 FECHA: 18/03/2010  
 HORA: 09:41:06 AM  
 REPORTE: PRPSIEP126C

DE: ENERO A: DICIEMBRE

FUENTE	ORG.	PROYECTO/ACTIVIDAD	PRESUPUESTO INICIAL	PRESUPUESTO ACTUALIZADO	DEVENGADO ACUMULADO
<b>DONACIONES</b>			3,579,769,781.00	3,382,738,569.06	2,613,826,866.96
<b>UNIÓN EUROPEA</b>			372,025,793.00	256,668,576.74	188,548,955.87
		INSTALACIÓN DE SISTEMAS HÍBRIDOS EÓLICO - SOLAR ( PROGR	9,983,800.00	19,063,567.74	19,063,567.74
		PAVIMENTACIÓN DE CARRETERA GUAYACÁN-JINOTEGA (UE NIC	53,705,000.00	40,752,751.00	39,465,941.29
		Programa Regional de Reducción Vulnerabilidad y Degradación Ambier	33,870,000.00	16,816,522.00	13,279,006.73
		REHABILITACIÓN DE CAMINOS RURALES PRODUCTIVOS DE ACCI	2,700,000.00	1,905,750.00	0.00
<b>ORGANIZACIÓN PANAMERICA DE LA SALUD -OPS-</b>			16,512,698.00	16,512,698.00	16,512,697.13
		Programa de Cooperación Técnica y Financiera	16,512,698.00	16,512,698.00	16,512,697.13
<b>FONDO INTERNACIONAL DE DESARROLLO AGRÍCOLA -FIDA-</b>			24,949,394.00	12,949,394.00	6,031,470.00
		Apoyo para la inserción de pequeños productores en la cadena de valor	24,949,394.00	12,949,394.00	6,031,470.00
<b>BANCO CENTROAMERICANO DE INTEGRACIÓN ECONÓMICA -BCIE-</b>			39,399,659.00	102,427,923.00	72,170,797.60
		Acopio de Granos Básicos para Aliviar Precios al Consumidor	0.00	20,400,000.00	20,400,000.00
		Aplicación de Tratados	0.00	157,766.00	157,337.82
		Auditoría Interna	0.00	49,875.00	49,875.00
		Defensa del Consumidor	0.00	94,167.00	94,166.66
		Despacho de la Presidencia	5,960,988.00	5,960,988.00	5,142,911.64
		Dirección Superior	0.00	40,832.00	40,753.24
		Dirección y Coordinación	0.00	206,551.00	206,363.38
		Facilitación de Inversiones	0.00	263,284.00	259,610.05
		MEJORAMIENTO RED RELEVANTE DE CAMINOS ALIMENTADORES	16,996,000.00	59,496,000.00	37,119,092.69
		Negociaciones de Comercio Internacional	10,894,971.00	10,612,235.00	6,830,577.88
		Negociaciones entre Centroamerica y Unión Europea	0.00	1,977,000.00	0.00
		PAVIMENTACIÓN CARRETERA RUTA TURÍSTICA DEL SUR	2,443,000.00	0.00	0.00
		Recursos Humanos	0.00	82,726.00	82,725.84
		Registro de la Propiedad Intelectual	0.00	135,829.00	135,827.79
		Servicios Administrativos Financieros	1,831,700.00	1,427,670.00	912,510.24
		Unión Aduanera para Fortalecer la Integración Centroamericana	1,273,000.00	1,523,000.00	739,045.37
<b>FONDO DE LAS NACIONES UNIDAS PARA LA POBLACIÓN</b>			27,470,262.00	26,063,482.00	21,657,251.83
		Derechos Sexuales y Reproductivos en la Búsqueda de una Mejor Calic	406,780.00	0.00	0.00
		Educación de la Sexualidad y Promoción de la Salud	15,423,815.00	15,423,815.00	11,017,584.83
		Fortalecimiento INIDE-SEN	4,100,000.00	3,100,000.00	3,100,000.00
		Programa de Cooperación Técnica y Financiera	7,539,667.00	7,539,667.00	7,539,667.00
<b>FONDO MUNDIAL PARA EL MEDIO AMBIENTE</b>			27,705,031.00	24,822,818.00	23,398,793.71
		Construcción Torres de observación para el Ecoturismo en Reserva de l	1,200,000.00	60,000.00	60,000.00
		Construcción de 2 Talleres para Costura en Waspám / Bonanza - RAA	482,000.00	104,100.00	24,100.00
		Construcción de Taller de Ebanistería en Bonanza - RAAN	426,000.00	21,300.00	21,300.00
		Construcción de Taller de Panadería en Siuna / Rosita	678,000.00	33,900.00	33,900.00
		Construcción de Torres de Control para la regulación de los Recursos N	410,000.00	20,500.00	19,538.47
		Construcción y Equipamiento a Tres Puestos de Control en la RAAN	1,464,532.00	1,120,343.57	975,227.91
		Construcción y Equipamiento de embarcadero Fluvial en Wiwili de Jinot	838,000.00	41,900.00	41,900.00
		Establecimiento de Sistemas Productivos en Zonas Propensas a Sequia	9,262,499.00	5,808,310.00	5,804,479.82
		Manejo Sostenible de la Tierra en Áreas Degradadas Propensas a Seq	3,937,500.00	3,937,500.00	3,731,652.87
		Mejoramiento de Producción de Agua para Consumo Humano en Lilam	460,000.00	23,000.00	23,000.00
		Mejoramiento de Técnicas de Producción Alimentaria en Wiwili de Jinot	2,151,000.00	1,587,464.43	1,002,735.35

SUBSISTEMA : SIEP  
 APLICACION : SIEP  
 ENTIDAD : DGP  
 USUARIO : DGP027

PRODUCCION 2009  
 MINISTERIO DE HACIENDA Y CREDITO PUBLICO  
 EJECUCION DE PRESTAMOS Y DONACIONES EXTERNAS POR ORIGEN

PAGINA: 9 de 16  
 FECHA: 18/03/2010  
 HORA: 09:41:06 AM  
 REPORTE: PRPSIEP126C

DE: ENERO A: DICIEMBRE

FUENTE	ORG.	PROYECTO/ACTIVIDAD	PRESUPUESTO INICIAL	PRESUPUESTO ACTUALIZADO	DEVENGADO ACUMULADO
<b>DONACIONES</b>			3,579,769,781.00	3,382,738,569.06	2,613,826,866.96
<b>FONDO MUNDIAL PARA EL MEDIO AMBIENTE</b>			27,705,031.00	24,822,818.00	23,398,793.71
		Proyecto Fortalecimiento y Sostenibilidad del Sistema de Área Protegida	1,395,500.00	1,895,500.00	1,882,404.29
		Reserva de la Biósfera Transfronteriza Corazón del Corredor Biológico (	5,000,000.00	10,169,000.00	9,778,555.00
<b>FONDO COMÚN DE PRODUCTOS BÁSICOS</b>			5,850,336.00	5,880,393.00	3,102,233.46
		Reforzamiento al Potencial de Producción de Café Gourmet en Nicaragi	1,723,336.00	2,303,393.00	1,278,933.64
		Rehabilitación del Sector Cafetalero en Nicaragua	4,127,000.00	3,577,000.00	1,823,299.82
<b>FONDO ORGANIZACIÓN ESTADOS IBEROAMERICANOS / MEC ESPAÑA (OE</b>			61,745,836.00	61,745,836.00	53,529,012.35
		Alfabetización y Educación Básica de Jóvenes y Adultos (PAEBANIC F/	37,055,294.00	34,605,241.26	34,575,996.73
		Alfabetización, Educación Básica y Habilitación Laboral (OEI/Generalita	18,733,401.00	11,819,209.62	3,631,630.50
		Capacitación y Fortalecimiento Institucional para la Educación Especial	0.00	1,015,999.55	1,015,999.55
		Fomento Cultural Emprendedora (OEI/AECI)	0.00	1,289,934.87	1,289,934.87
		Formación de Formadores de Educación Inicial (OEI/AECI)	0.00	1,294,850.23	1,294,850.23
		Fortalecimiento Institucional de la Continuidad Educativa de Jóvenes y /	0.00	1,024,831.23	1,024,831.23
		Habilitación Laboral para Privados de Libertad a Nivel Nacional y Estudi	2,814,946.00	4,787,505.95	4,787,505.95
		Habilitación Laboral-Vulcano de Nicaragua (OEI/MEC-España)	639,772.00	235,953.67	235,953.67
		Remodelación y Equipamiento de Aulas Taller de Habilitación Laboral e	2,502,423.00	3,493,242.39	3,493,242.39
		Sistema de Formación en Línea (Aula Mentor) OEI-MEC	0.00	122,863.04	122,863.04
		Sistematización de la Segunda Etapa de la Campaña Nacional de Alfab	0.00	1,227,061.19	1,227,061.19
		Verificación de la Tasa de Analfabetismo en Nicaragua (OEI/AECI)	0.00	829,143.00	829,143.00
<b>COMITE SUIZO</b>			0.00	9,901,987.00	9,901,987.00
		Fortalecimiento Municipal	0.00	9,901,987.00	9,901,987.00
<b>ASDI - SUECIA</b>			82,853,853.00	76,912,662.00	76,254,709.43
		Ampliación y Fortalecimiento Institucional	59,803,004.00	59,803,004.00	59,540,951.93
		Fondo de desarrollo agropecuario (FONDEAGRO)	20,000,000.00	14,058,809.00	13,713,571.10
		Mejoramiento Porte y Aspecto Policía Nacional	3,050,849.00	3,050,849.00	3,000,186.40
<b>KREDITANSTALT FUR WIEDERAUFBAU</b>			68,568,000.00	63,568,000.00	43,825,270.43
		Fortalecimiento de Capacidades Municipales	4,801,000.00	4,801,000.00	3,627,858.95
		PROYECTO DE INFRAESTRUCTURA EN EDUCACION	3,266,000.00	6,624,000.00	6,542,971.84
		PROYECTO DE INFRAESTRUCTURA EN OBRAS Y SERVICIOS COM	8,983,000.00	412,000.00	396,763.12
		PROYECTO DE INFRAESTRUCTURA EN PROTECCION, ASISTENC	817,000.00	294,000.00	293,955.58
		PROYECTO DE INFRAESTRUCTURA EN TRANSPORTE VIAL	10,616,000.00	20,986,000.00	20,074,498.84
		PROYECTO DE INFRAESTRUCTURA EN AGUA Y SANEAMIENTO RI	14,291,000.00	11,597,000.00	11,273,903.09
		PROYECTO DE INFRAESTRUCTURA EN MEDIO AMBIENTE	817,000.00	0.00	0.00
		PROYECTO DE INFRAESTRUCTURA EN SALUD	2,041,000.00	918,000.00	549,654.46
		Transferencia al FISE	22,936,000.00	17,936,000.00	1,065,664.55
<b>GTZ</b>			4,938,000.00	13,669,194.00	12,969,193.65
		Administrar la Reserva de la Biósfera del Suroeste de Nicaragua	700,000.00	700,000.00	0.00
		CONSTRUCCIÓN DE REDES DE DISTRIBUCIÓN (MASRENACE-MEM	3,738,000.00	12,969,194.00	12,969,193.65
		Programa de Manejo Sostenible de Recursos Naturales y Fomento de C	500,000.00	0.00	0.00
<b>AMIGOS DE LA TIERRA DE ESPAÑA</b>			1,200,000.00	943,000.00	370,559.00
		Administrar la Reserva de la Biósfera del Suroeste de Nicaragua	400,000.00	143,000.00	0.00
		Manejo de Recursos Naturales en Áreas Protegidas (MARENAP)	800,000.00	800,000.00	370,559.00

SUBSISTEMA : SIEP  
 APLICACION : SIEP  
 ENTIDAD : DGP  
 USUARIO : DGP027

PRODUCCION 2009  
 MINISTERIO DE HACIENDA Y CREDITO PUBLICO  
 EJECUCION DE PRESTAMOS Y DONACIONES EXTERNAS POR ORIGEN

PAGINA: 10 de 16  
 FECHA: 18/03/2010  
 HORA: 09:41:06 AM  
 REPORTE: PRPSIEP126C

DE: ENERO A: DICIEMBRE

FUENTE	ORG.	PROYECTO/ACTIVIDAD	PRESUPUESTO INICIAL	PRESUPUESTO ACTUALIZADO	DEVENGADO ACUMULADO
<b>DONACIONES</b>			3,579,769,781.00	3,382,738,569.06	2,613,826,866.96
<b>SAVE THE CHILDREN</b>			8,929,410.00	8,929,410.00	7,739,385.70
		Defensa Civil	7,899,990.00	7,899,990.00	7,220,594.42
		Escuelas Seguras y Respetuosas de los Derechos Humanos de la Niña.	1,029,420.00	1,029,420.00	518,791.28
<b>ACDI - CANADA</b>			112,620,269.00	90,136,588.46	80,067,485.85
		Construcción de Estufas Mejoradas (PIMCHAS)	814,800.00	560,881.00	483,657.00
		Creaciones de Capacidades Exportadoras en Pymes y Fortalecimiento :	411,400.00	411,400.00	0.00
		ELECTRIFICACIÓN DE NICARAGUA (PELNICA)	34,047,000.00	34,883,724.46	34,882,386.62
		ESTABLECIMIENTO DE PATIOS INTEGRALES (PIMCHAS)	1,915,000.00	1,142,000.00	1,047,744.00
		FONDO DE APOYO A REDES DE ORGANIZACIONES LOCALES ELE	15,153,000.00	15,153,000.00	15,153,000.00
		Iniciativa Integrada de Desarrollo/Fondo de Apoyo para Oportunidades I	11,765,000.00	11,765,000.00	5,669,361.29
		PROYECTO EN INFRAESTRUCTURA DE AGUA Y SANEAMIENTO RI	21,177,000.00	14,177,000.00	13,524,014.37
		Protección y Restauración de Bosque (PIMCHAS)	7,466,640.00	5,012,757.00	3,666,777.00
		Proyecto Integral de Manejo de Cuencas Hidrográficas (PIMCHAS)	4,400,694.00	4,400,694.00	4,400,694.00
		Proyecto de Agua Potable y Saneamiento (PIMCHAS)	15,469,735.00	2,630,132.00	1,239,851.57
<b>AGENCIA ESPAÑOLA DE COOPERACIÓN INTERNACIONAL - AECI -</b>			88,542,086.00	66,766,568.00	26,639,446.13
		Apoyo a la Reforma del Código de Procedimiento Civil	3,497,646.00	3,497,646.00	0.00
		Dirección y Coordinación, Actividades Centrales	0.00	1,829,441.72	1,829,441.72
		Emitir dictámenes en materia de su disciplina y profesión	2,754,910.00	2,754,910.00	0.00
		FORTEALECIMIENTO Y MODERNIZACION LABORATORIO CENTRAL	17,798,790.00	522,063.00	522,062.51
		Fortalecimiento y Modernización de Laboratorio Central de Criminalístic	4,173,503.00	1,847,188.00	1,847,182.52
		Implementación de un nuevo Modelo de Gestión Judicial	20,000,000.00	20,000,000.00	0.00
		Mejora de la situación de pequeños y medianos productores	13,341,359.00	11,168,883.00	10,967,068.26
		Programa de Cooperación Técnica y Financiera	22,094,582.00	22,094,582.00	10,332,486.64
		Servicio de apoyo a la Gestión	4,881,296.00	3,051,854.28	1,141,204.48
<b>CARE INTERNACIONAL</b>			7,239,773.00	7,239,773.00	5,121,056.69
		Defensa Civil	2,402,773.00	2,402,773.00	2,402,773.00
		Gestión de Riesgo Ante Desastres en Localidades Aledañas a los Volca	4,837,000.00	4,837,000.00	2,718,283.69
<b>COSUDE/SUIZA</b>			101,563,516.00	38,376,693.08	23,464,883.57
		AMPLIACION DE LA COBERTURA DE AGUA Y SANEAMIENTO RUR/	10,876,000.00	709,952.00	0.00
		Creaciones de Capacidades Exportadoras en Pymes y Fortalecimiento :	8,149,695.00	1,485,845.00	0.00
		DESARROLLO DE LA HIDROELECTRICIDAD A PEQUEÑA ESCALA F	38,730,000.00	9,576,896.08	9,569,894.20
		FONDOS DE PREINVERSION PARA EL DESARROLLO LOCAL (PROI	2,040,000.00	2,040,000.00	2,040,000.00
		Fortalecimiento Municipal	3,060,000.00	3,060,000.00	1,574,688.60
		Mejoramiento de las Competencias para la Empleabilidad de Jovenes e	21,644,000.00	10,180,000.00	8,126,874.87
		Promoción del Desarrollo de la PYME Rural	8,928,821.00	6,489,000.00	2,005,595.93
		Transferencia al FISE	8,135,000.00	4,835,000.00	147,829.97
<b>FONDO MUNDIAL DE REHABILITACIÓN</b>			14,659,119.00	21,159,119.00	18,107,466.66
		Compromisos y Acción ante el Sida, Tuberculosis y Malaria	4,610,624.00	4,182,843.28	1,544,589.51
		Nicaragua, Polo de Prevención y control de la malaria en Mesoamérica	0.00	427,780.72	257,124.30
		Programa de Cooperación Técnica y Financiera	10,048,495.00	16,548,495.00	16,305,752.85
<b>FUNDACIÓN KELLOGGS - USA</b>			1,217,000.00	1,217,000.00	0.00
		Programa Nicaragüense de Juventud Rural (PRONIUR-FASE I)	1,217,000.00	1,217,000.00	0.00

SUBSISTEMA : SIEP  
 APLICACION : SIEP  
 ENTIDAD : DGP  
 USUARIO : DGP027

PRODUCCION 2009  
 MINISTERIO DE HACIENDA Y CREDITO PUBLICO  
 EJECUCION DE PRESTAMOS Y DONACIONES EXTERNAS POR ORIGEN

PAGINA: 11 de 16  
 FECHA: 18/03/2010  
 HORA: 09:41:06 AM  
 REPORTE: PRPSIEP126C

DE: ENERO A: DICIEMBRE

FUENTE	ORG.	PROYECTO/ACTIVIDAD	PRESUPUESTO INICIAL	PRESUPUESTO ACTUALIZADO	DEVENGADO ACUMULADO
<b>DONACIONES</b>			3,579,769,781.00	3,382,738,569.06	2,613,826,866.96
<b>HISPANICA</b>			0.00	5,150,000.00	5,150,000.00
		AMPLIACION DE CARRETERA TICUANTEPE - MASAYA - GRANAD	0.00	5,150,000.00	5,150,000.00
<b>GOBIERNO DE ITALIA</b>			23,888,550.00	23,888,550.00	0.00
		MEJORAMIENTO DEL SISTEMA DE RECOLECCION Y MANEJO DE L	23,888,550.00	23,888,550.00	0.00
<b>GOBIERNO DE ESPAÑA</b>			105,654,491.00	132,330,002.00	132,026,284.20
		Construcción y Mejora de la Infraestructura en el Río San Juan (Arauca	1,607,140.00	2,879,068.00	2,879,068.00
		Democracia Directa	171,256.00	0.00	0.00
		Desarrollo Humano y Medio Ambiente en la Reserva de la Biósfera (AR	2,949,175.00	2,949,175.00	2,949,175.00
		Establecimiento de Sistemas Productivos en la Zona de Amortiguamien	112,145.00	646,261.00	342,543.47
		Fortalecimiento Municipal	1,306,775.00	0.00	0.00
		OPTIMIZACIÓN DE OPERACIONES DEL ACUEDUCTO Y CONSTRUCC	32,340,000.00	45,340,000.00	45,340,000.00
		REHABILITACIÓN Y EQUIPAMIENTO DE LOS INSTITUTOS MAESTR	67,168,000.00	80,515,498.00	80,515,497.73
<b>GOBIERNO DE ALEMANIA</b>			3,666,110.00	3,666,110.00	3,622,206.97
		Prevención de Amenazas	3,666,110.00	3,666,110.00	3,622,206.97
<b>GOBIERNO DE HOLANDA</b>			139,522,371.00	206,367,953.74	186,269,107.79
		Acceso a la Información Pública	622,317.00	626,118.37	626,118.37
		Alfabetización y Educación Básica de Jóvenes y Adultos (PAEBANIC F/	9,000,000.00	0.00	0.00
		Alfabetización, Educación Básica y Habilitación Laboral (OEI/Generalita	5,229,723.00	0.00	0.00
		Apoyo al Fortalecimiento de las Capacidades Institucionales del MIFIC y	0.00	3,689,536.00	0.00
		Bachillerato Técnico	0.00	24,424.00	0.00
		Consejería Escolar	99,964.00	0.00	0.00
		Coordinación de los Servicios Educativos	3,700,000.00	6,725,350.03	6,721,934.46
		Coordinación y Supervisión Boaco	0.00	35,650.00	35,650.00
		Coordinación y Supervisión Carazo	0.00	35,050.00	35,050.00
		Coordinación y Supervisión Chinandega	0.00	38,000.00	38,000.00
		Coordinación y Supervisión Chontales	0.00	31,280.00	31,280.00
		Coordinación y Supervisión Estelí	0.00	85,020.00	85,020.00
		Coordinación y Supervisión Granada	0.00	26,376.00	20,286.00
		Coordinación y Supervisión Jinotega	0.00	56,743.00	56,743.00
		Coordinación y Supervisión León	0.00	48,666.42	48,666.42
		Coordinación y Supervisión Madriz	0.00	25,287.60	25,287.60
		Coordinación y Supervisión Managua	0.00	1,759,416.12	961,434.50
		Coordinación y Supervisión Masaya	0.00	46,748.00	4,780.00
		Coordinación y Supervisión Matagalpa	0.00	57,246.00	57,246.00
		Coordinación y Supervisión Nueva Segovia	0.00	29,974.00	29,974.00
		Coordinación y Supervisión RAAN	0.00	34,800.00	23,200.00
		Coordinación y Supervisión RAAS	0.00	40,420.00	40,420.00
		Coordinación y Supervisión Rivas	0.00	16,282.00	8,176.00
		Coordinación y Supervisión Río San Juan	0.00	79,156.00	39,578.00
		Coordinación y Supervisión Sector Minero	0.00	89,110.00	89,110.00
		Coordinación y Supervisión Zelaya Central	0.00	46,800.00	46,800.00
		Dirección Superior	0.00	60,974.40	60,974.40
		Dirección y Coordinación	32,855.00	65,709.78	32,854.89

FILTRADO POR :

PARAMETROS ESPECIALES: Mes Inicial (MM)=1 / Mes Final (MM)=12

PRODUCCION 2009



SUBSISTEMA : SIEP  
 APLICACION : SIEP  
 ENTIDAD : DGP  
 USUARIO : DGP027

PRODUCCION 2009  
 MINISTERIO DE HACIENDA Y CREDITO PUBLICO  
 EJECUCION DE PRESTAMOS Y DONACIONES EXTERNAS POR ORIGEN

PAGINA: 12 de 16  
 FECHA: 18/03/2010  
 HORA: 09:41:06 AM  
 REPORTE: PRPSIEP126C

DE: ENERO A: DICIEMBRE

FUENTE	ORG.	PROYECTO/ACTIVIDAD	PRESUPUESTO INICIAL	PRESUPUESTO ACTUALIZADO	DEVENGADO ACUMULADO
<b>DONACIONES</b>			3,579,769,781.00	3,382,738,569.06	2,613,826,866.96
<b>GOBIERNO DE HOLANDA</b>			139,522,371.00	206,367,953.74	186,269,107.79
		Dirección y Coordinación Alfabetización y Educación de Adultos	6,102,375.00	534,150.50	534,150.28
		Dirección y Coordinación de Preescolar	0.00	0.00	0.00
		Educación Física y Deportes	0.00	3,710,417.84	2,267,761.84
		Educación Preescolar Comunitaria	238.00	238.22	238.22
		Estudios de Preinversión y Supervisión de Obras de Infraestructura Esc	0.00	50,277.57	40,186.57
		Formación Continua a Docentes	2,150,966.00	326,587.26	326,287.26
		Formación Inicial a Docentes	12,448,554.00	8,528,187.29	8,467,362.97
		Habilitación Laboral para Privados de Libertad a Nivel Nacional y Estudi	240,405.00	0.00	0.00
		Normación de Currículo	1,137,615.00	3,905,431.46	3,671,836.46
		Programa Integral de Nutrición Escolar (PINE-MINED)	55,297,493.00	61,365,054.43	49,637,463.87
		Promover buenas prácticas ambientales	400,000.00	1,418,046.74	1,006,937.55
		Provisión de infraestructura y Equipamiento escolar	1,850,000.00	6,505.00	6,505.00
		Servicios Sistemas de Información	0.00	5,990.75	5,990.75
		Servicios Administrativos y Financieros	3,606,879.00	3,774,875.83	3,774,872.83
		Servicios de Alfabetización Jóvenes y Adultos	27,094,921.00	60,721,050.11	59,186,180.86
		Servicios de Auditoría	0.00	24,472.55	24,472.55
		Servicios de Comunicación Social	0.00	6,835.00	6,835.00
		Servicios de Educación Especial	129,301.00	62,756.54	40,504.73
		Servicios de Educación Primaria Multigrado	2,042,840.00	8,750,868.07	8,750,868.07
		Servicios de Educación Primaria Regular	1,000,000.00	36,562,177.99	36,562,176.47
		Servicios de Educación Primaria para Extraedad	450,000.00	0.00	0.00
		Servicios de Educación Secundaria Regular	6,698,421.00	2,661,595.90	2,661,595.90
		Servicios de Planificación	0.00	178,296.97	178,296.97
		Servicios de Tecnología Educativa	187,504.00	0.00	0.00
<b>GOBIERNO DE JAPÓN</b>			204,774,839.00	206,652,128.01	178,566,595.15
		ADQUISICIÓN DE MAQUINARIA Y EQUIPO PARA LA UNIDAD DE MC	30,861,000.00	30,861,000.00	30,860,730.00
		Cooperación al Programa Nacional de Desminado Humanitario Fase III	0.00	10,000,000.00	10,000,000.00
		Desarrollo de Capacidades para la Gestión de Riesgos de Desastres en	663,000.00	663,000.00	406,680.00
		Fomento de la Agroindustria	54,653,846.00	49,911,292.00	49,911,291.33
		Oficina Coordinadora de Japón	7,465,993.00	7,465,993.00	7,465,992.00
		Plan Maestro Forestal, Prevención de Desastres Naturales Zona Norte (	3,500,000.00	3,500,000.00	0.00
		RECONSTRUCCIÓN DE PUENTES LAS LIMAS, OCONGUA, MÚHAN	16,360,000.00	12,979,843.01	12,979,843.01
		REHABILITACIÓN Y EQUIPAMIENTO DE CENTROS ESCOLARES EN	91,271,000.00	91,271,000.00	66,942,058.81
<b>GOBIERNO DE FINLANDIA</b>			100,092,837.00	64,559,489.00	52,059,135.16
		INTEGRACIÓN TECNOLOGIA INFORMACIÓN Y COMUNICACIÓN E	23,272,000.00	3,281,772.00	369,772.06
		Programa de Cooperación Técnica y Financiera	0.00	2,502,086.00	2,502,086.00
		Programa de Fortalecimiento al Desarrollo rural y reducción de Pobreza	66,260,837.00	53,187,287.00	44,037,588.99
		REHABILITACIÓN DE CAMINOS RURALES PRODUCTIVOS DE ACCI	3,060,000.00	3,060,000.00	3,060,000.00
		Servicios Coordinación TIC	7,500,000.00	2,528,344.00	2,089,688.11
<b>GOBIERNO DE DINAMARCA</b>			291,973,148.00	284,563,354.99	252,430,857.23
		Apoyo al Sector Medio Ambiente de Nicaragua (PASMA II)	14,400,000.00	9,398,800.00	9,398,800.00
		CONSTRUCCIÓN DE CARRETERA NACIONES UNIDAS - BLUEFIELD	1,000,000.00	1,000,000.00	0.00



SUBSISTEMA : SIEP  
 APLICACION : SIEP  
 ENTIDAD : DGP  
 USUARIO : DGP027

PRODUCCION 2009  
 MINISTERIO DE HACIENDA Y CREDITO PUBLICO  
 EJECUCION DE PRESTAMOS Y DONACIONES EXTERNAS POR ORIGEN

PAGINA: 13 de 16  
 FECHA: 18/03/2010  
 HORA: 09:41:06 AM  
 REPORTE: PRPSIEP126C

DE: ENERO A: DICIEMBRE

FUENTE	ORG.	PROYECTO/ACTIVIDAD	PRESUPUESTO INICIAL	PRESUPUESTO ACTUALIZADO	DEVENGADO ACUMULADO
<b>DONACIONES</b>			3,579,769,781.00	3,382,738,569.06	2,613,826,866.96
<b>GOBIERNO DE DINAMARCA</b>			291,973,148.00	284,563,354.99	252,430,857.23
		Coordinación de los Servicios Educativos	0.00	10,686.03	0.00
		Dirección y Coordinación Alfabetización y Educación de Adultos	0.00	112,520.00	112,520.00
		Dirección y Coordinación de Preescolar	66,000.00	0.00	0.00
		Estudios de Preinversión y Supervisión de Obras de Infraestructura Esc	0.00	10,596.77	0.00
		Fortalecimiento de la Atención Especializada a Víctimas de Delitos Viole	11,550,000.00	11,150,001.00	10,989,398.35
		MEJORAMIENTO PUNTUAL EN LA INFRAESTRUCTURA SECUNDAF	103,995,000.00	132,333,954.99	122,247,145.66
		Promover la Conservación y el Manejo de la Biodiversidad y Áreas Proti	0.00	1,200.00	0.00
		REHABILITACIÓN Y EQUIPAMIENTO DE ESCUELAS NORMALES Y I	128,078,000.00	97,729,251.00	90,516,380.14
		Secretarías Regionales	3,246,000.00	3,246,000.00	3,246,000.00
		Servicios Administrativos Financieros Proyectos BID	0.00	200,000.00	0.00
		Servicios Regionales	12,330,000.00	12,330,000.00	5,050,155.93
		Servicios de Alfabetización Jóvenes y Adultos	0.00	6,030,640.62	6,030,640.62
		Servicios de Auditoría	0.00	6,360.00	6,360.00
		Servicios de Desarrollo Institucional	10,745,000.00	10,545,000.00	4,375,111.95
		Servicios de Educación Primaria Regular	6,428,538.00	458,344.58	458,344.58
		Servicios de Educación Secundaria Regular	134,610.00	0.00	0.00
<b>GOBIERNO DE NORUEGA</b>			35,338,351.00	32,818,579.07	29,006,945.32
		APOYO A LA ÉTICA PÚBLICA ( FASE PUENTE )	4,851,000.00	4,447,983.00	4,094,637.75
		Actualización del Plan Regional para la Reducción de los Desastres-20	948,000.00	948,000.00	225,135.32
		Apoyo al Sector Pesquero de Nicaragua	8,855,000.00	2,360,912.00	1,495,341.58
		Asistencia al sector petrolero Fase IV (Noruega)	2,338,950.00	5,078,202.00	4,988,040.48
		Consejo Nacional de Lucha contra las Drogas	0.00	1,786,406.62	1,786,406.20
		FORTALECIMIENTO DE LA PROCURADURÍA GENERAL DE LA REPI	13,834,000.00	11,924,683.00	10,786,966.67
		Fortalecimiento Unidad Especializada Anticorrupción y Crimen Organiza	3,878,511.00	3,878,511.00	3,857,346.63
		Fortalecimiento a la Operatividad y Especialización del Personal de la P	0.00	1,760,991.45	1,601,034.23
		Prevención de Amenazas	632,890.00	632,890.00	172,036.46
<b>GOBIERNO DE TAIWÁN</b>			20,312,500.00	55,628,715.81	55,405,823.69
		Administración y Finanzas	2,035,192.00	6,865,302.92	6,865,302.92
		Atención Inmunidades y Privilegios	0.00	928.13	928.13
		Atención Protocolaria en el Aeropuerto	0.00	709.26	709.26
		CONSTRUCCIÓN Y OPERACIÓN DE CENTROS DE DESARROLLO II	8,627,500.00	8,627,500.00	8,416,540.35
		Ceremonial Diplomático	0.00	204,754.06	204,754.06
		Dirección y Coordinación Ceremonial y Protocolo del Estado	0.00	550.00	550.00
		Dirección y Coordinación Servicios Consulares	0.00	34,957.09	34,957.09
		Dirección y Coordinación de Actividades Centrales	4,066,921.00	1,236,150.72	1,228,915.06
		Dirección y Coordinación de Asuntos Jurídicos, Soberanía y Territorio	0.00	600.00	600.00
		Fortalecimiento Institucional al MIFIC	372,000.00	384,000.00	379,317.20
		Fortalecimiento del Deporte Estudiantil en Nicaragua	0.00	2,579,859.64	2,579,859.64
		Informática	0.00	111,541.64	111,541.64
		Organismos y Conferencias Internacionales	0.00	3,850.00	3,850.00
		Servicio Exterior	5,210,887.00	0.00	0.00
		Servicio de Política Exterior en América	0.00	15,376.89	15,376.89
		Servicio de Política Exterior en Asia, Africa, Oceanía y Otros	0.00	1,850.00	1,850.00

SUBSISTEMA : SIEP  
 APLICACION : SIEP  
 ENTIDAD : DGP  
 USUARIO : DGP027

PRODUCCION 2009  
 MINISTERIO DE HACIENDA Y CREDITO PUBLICO  
 EJECUCION DE PRESTAMOS Y DONACIONES EXTERNAS POR ORIGEN

PAGINA: 14 de 16  
 FECHA: 18/03/2010  
 HORA: 09:41:06 AM  
 REPORTE: PRPSIEP126C

DE: ENERO A: DICIEMBRE

FUENTE	ORG.	PROYECTO/ACTIVIDAD	PRESUPUESTO INICIAL	PRESUPUESTO ACTUALIZADO	DEVENGADO ACUMULADO
<b>DONACIONES</b>			3,579,769,781.00	3,382,738,569.06	2,613,826,866.96
<b>GOBIERNO DE TAIWÁN</b>			20,312,500.00	55,628,715.81	55,405,823.69
		Servicio de Política Exterior en Europa	0.00	273,700.79	273,700.79
		Servicios de Emergencia	0.00	35,287,084.67	35,287,070.66
<b>GOBIERNO DE LUXEMBURGO</b>			71,684,200.00	71,684,200.00	60,659,631.02
		FORMULACION PROYECTOS DE INVERSION DE LAS MYPIMES TUI	1,501,000.00	1,501,000.00	1,501,000.00
		IMPLEMENTACION DE PROYECTOS TURISTICOS INTEGRALES -PT	7,915,000.00	7,915,000.00	7,915,000.00
		Instituto Nicaragüense de Turismo	13,205,000.00	13,205,000.00	13,205,000.00
		Programa de Cooperación Técnica y Financiera	49,063,200.00	49,063,200.00	38,038,631.02
<b>GOBIERNO DE SUIZA</b>			5,084,750.00	1,369,492.00	915,721.30
		Fortalec. de Instituciones y Capacidades en el Área de Pol. y Competen	0.00	1,369,492.00	915,721.30
		PROGRAMA DE INVERSIONES EN AGUA POTABLE Y SANEAMIENT	5,084,750.00	0.00	0.00
<b>GOBIERNO DE AUSTRIA</b>			9,795,785.00	9,795,785.00	6,178,302.60
		Desarrollo de Sistemas Agroforestales Fomento del Cacao y Sistemas S	2,524,000.00	2,524,000.00	0.00
		Desarrollo de sistemas agroforestales y silvopastoriles	2,219,785.00	2,219,785.00	1,836,772.88
		Transferencia al FISE	5,052,000.00	5,052,000.00	4,341,529.72
<b>GOBIERNO DE GRAN BRETAÑA</b>			3,599,982.00	4,164,430.00	3,965,031.06
		Programa de Apoyo a la Micro, Pequeña y Media Empresa Nicaragüens	3,599,982.00	4,164,430.00	3,965,031.06
<b>GOBIERNO DE CANADÁ</b>			9,082,978.00	11,082,978.00	10,200,408.64
		Educación Preescolar Comunitaria	3,600,000.00	5,600,000.00	4,734,500.00
		Unidad Técnica de FAROL Canadá	5,482,978.00	5,482,978.00	5,465,908.64
<b>GOBIERNO DE COREA DEL SUR</b>			0.00	23,967,885.64	23,967,885.64
		Dirección y Coordinación de Actividades Centrales	0.00	586,684.44	586,684.44
		PROYECTO PILOTO GENERACIÓN DE ENERGÍA ELÉCTRICA CON I	0.00	23,381,201.20	23,381,201.20
<b>GOBIERNO DE SUECIA</b>			4,746,868.00	3,746,868.00	3,046,783.84
		Consejo Nicaragüense de Ciencia y Tecnología ( CONICYT )	4,746,868.00	3,746,868.00	3,046,783.84
<b>GOBIERNO DE ESTADOS UNIDOS DE AMÉRICA</b>			76,202,265.00	33,417,446.00	28,557,387.35
		Administrar la Reserva de la Biósfera del Suroeste de Nicaragua	500,000.00	0.00	0.00
		Buenas practicas de agricultura y trazabilidad (PROVISAVE)	8,559,698.00	2,852,532.00	2,555,290.16
		Erradicación de la Peste Porcina (PROVESA)	13,140,905.00	3,453,372.00	802,216.20
		Erradicación de la mosca de la fruta del mediterraneo (PROVISAVE)	5,996,659.00	2,170,990.00	1,872,330.42
		Generación, Gestión y Administración de Datos Espacio Temporales	1,023,000.00	1,023,000.00	609,195.77
		Monitoreo y Control de leprosis de los citricos (PROVISAVE)	2,676,250.00	228,730.00	15,500.00
		Prevención de Enfermedades Exóticas del Ganado	14,118,768.00	7,220,372.00	7,119,342.93
		Promover buenas prácticas ambientales	1,000,000.00	0.00	0.00
		UNIDAD ANTICORRUPCION FONDO ESTADOS UNIDOS	1,093,420.00	1,093,420.00	1,074,871.04
		Vigilancia Epidemiológica de la Salud Animal (PROVESA)	10,395,673.00	8,326,702.00	7,766,921.87
		Vigilancia fitosanitaria (PROVISAVE)	17,697,892.00	7,048,328.00	6,741,718.96
<b>GOBIERNOS BILATERALES FONSAI</b>			419,078,009.00	322,687,659.00	295,191,499.84
		Atención a la Morbilidad Ambulatoria	17,116,977.00	21,228,482.00	20,606,824.45
		Atención a la Morbilidad no Ambulatoria	4,000,000.00	0.00	0.00
		Brigada Médica Cubana	20,000,000.00	26,990,885.00	25,390,835.22
		Brigada Médica Especializada	7,800,000.00	2,822,261.00	2,810,619.66

FILTRADO POR :

PARAMETROS ESPECIALES: Mes Inicial (MM)=1 / Mes Final (MM)=12

PRODUCCION 2009

SUBSISTEMA : SIEP  
 APLICACION : SIEP  
 ENTIDAD : DGP  
 USUARIO : DGP027

PRODUCCION 2009  
 MINISTERIO DE HACIENDA Y CREDITO PUBLICO  
 EJECUCION DE PRESTAMOS Y DONACIONES EXTERNAS POR ORIGEN

PAGINA: 15 de 16  
 FECHA: 18/03/2010  
 HORA: 09:41:06 AM  
 REPORTE: PRPSIEP126C

DE: ENERO A: DICIEMBRE

FUENTE	ORG.	PROYECTO/ACTIVIDAD	PRESUPUESTO INICIAL	PRESUPUESTO ACTUALIZADO	DEVENGADO ACUMULADO
<b>DONACIONES</b>			3,579,769,781.00	3,382,738,569.06	2,613,826,866.96
<b>GOBIERNOS BILATERALES FONSAUD</b>			419,078,009.00	322,687,659.00	295,191,499.84
		CONSTRUCCIÓN CENTROS DE SALUD	8,958,807.00	8,993,642.00	8,620,337.27
		CONSTRUCCIÓN DE BODEGA DEL CENTRO DE INSUMOS PARA LA	8,000,000.00	6,041,002.00	5,110,614.09
		CONSTRUCCIÓN HOSPITALES PRIMARIOS	32,560,300.00	33,810,833.28	32,814,727.56
		Campañas de Promoción y Educación en Salud	850,000.00	850,000.00	325,000.00
		Capacitación Enfermeras Obstetras	0.00	888,285.00	777,794.00
		Centro de Diagnóstico Nacional	30,823,000.00	627,000.00	54,912.00
		Centros Formadores del Personal de Salud	9,890,925.00	10,489,640.00	9,709,100.96
		EQUIPAMIENTO MÉDICO PARA UNIDADES DE SALUD DE PRIMER	1,127,164.00	1,127,164.00	1,127,163.84
		EQUIPAMIENTO MÉDICO PARA UNIDADES DE SALUD DE SEGUND	1,533,722.00	1,494,173.18	1,238,501.97
		Equipamiento No Médico para Unidades Hospitalarias	1,500,000.00	1,500,000.00	1,189,059.63
		Equipamiento No Médico para Unidades del Primer Nivel de Atención	4,600,000.00	343,735.00	0.00
		Extensión de Cobertura	99,650,000.00	89,889,447.61	89,530,717.63
		Fortalecimiento Institucional	26,840,000.00	22,608,653.00	18,997,061.47
		Gestión Administrativa Complejo Concepción Palacios	823,000.00	627,000.00	0.00
		Gestión Técnica Administrativa	13,991,000.00	524,961.00	0.00
		Gestión Técnica Administrativa Hospitalaria	26,336,000.00	10,164,370.10	0.00
		Jornadas Populares de Salud	20,254,651.00	1,578,000.00	677,725.36
		PROGRAMA DE ESTUDIOS Y DISEÑOS PARA SEGUNDO NIVEL	62,215.00	62,215.00	27,050.00
		Programa de Cooperación Técnica y Financiera	7,066,482.00	0.00	0.00
		REHABILITACION DEL HOSPITAL OSCAR DANILO ROSALES DE LE	19,123,129.00	13,427,299.00	12,397,298.97
		REHABILITACIÓN DE CENTROS DE SALUD	6,786,210.00	5,839,553.54	5,533,117.92
		REHABILITACIÓN DE HOSPITALES	111,660.00	111,660.00	111,659.54
		REHABILITACIÓN DEL CENTRO NACIONAL DE DIAGNÓSTICO Y RE	10,000,000.00	6,529,138.00	6,529,138.00
		REHABILITACIÓN DEL CENTRO NACIONAL DE RADIOTERAPIA DE	7,572,717.00	8,578,744.00	7,848,210.54
		REHABILITACIÓN DEL HOSPITAL ANTONIO LENIN FONSECA DE M.	5,400.00	5,400.00	0.00
		REHABILITACIÓN DEL HOSPITAL LA TRINIDAD	1,806,506.00	1,806,506.00	1,806,505.41
		REHABILITACIÓN HOSPITAL JOSÉ DOLORES FLETES DE MANAGU	1,244,551.00	1,244,551.00	1,244,549.30
		REHABILITACIÓN HOSPITAL ROBERTO CALDERÓN GUTIÉRREZ DI	3,811,619.00	3,632,119.00	3,101,107.01
		Servicios de Atención Ambulatoria y Especializada	24,831,974.00	22,693,665.13	21,816,970.94
		Servicios de Atención Médicos y/o Quirúrgicos	0.00	15,779,009.16	15,416,855.81
		Vacunación Sistemática	0.00	378,265.00	378,041.29
<b>GOBIERNOS BILATERALES FONDO COMÚN PRORURAL</b>			212,206,609.00	239,471,474.00	169,861,146.34
		Apoyo a familias rurales en zonas afectadas por sequias e inundaciones	0.00	661,885.00	639,106.52
		Apoyo a la implementación de las condiciones de exportación de produc	0.00	249,538.00	154,053.53
		Asistencia en aumento de capacidad de preparación ante catastrofe y rr	0.00	1,010,728.00	964,380.89
		Bono Productivo Alimentario	0.00	21,001,447.00	13,507,419.31
		CONSTRUCCION Y REHABILITACIÓN DE LABORATORIOS Y EDIFIC	5,000,000.00	1,300,000.00	0.00
		Certificación de Semilla	3,820,647.00	3,455,413.00	2,507,592.72
		Coordinación Interinstitucional y Diálogo de Políticas	513,127.00	513,127.00	206,412.00
		Coordinación y Servicios de Apoyo a la Sanidad Animal y Vegetal	1,968,518.00	1,617,065.00	1,423,108.60
		Detección de Residuos Contaminantes y Control de Plaguicidas	0.00	375,323.00	331,214.25
		Diagnóstico fitosanitarios y de calidad de semillas	63,200.00	85,328.00	52,078.78
		Diagnósticos veterinarios en laboratorios	79,712.00	411,712.00	357,262.39

SUBSISTEMA : SIEP  
 APLICACION : SIEP  
 ENTIDAD : DGP  
 USUARIO : DGP027

PRODUCCION 2009  
 MINISTERIO DE HACIENDA Y CREDITO PUBLICO  
 EJECUCION DE PRESTAMOS Y DONACIONES EXTERNAS POR ORIGEN

PAGINA: 16 de 16  
 FECHA: 18/03/2010  
 HORA: 09:41:06 AM  
 REPORTE: PRPSIEP126C

DE: ENERO A: DICIEMBRE

FUENTE	ORG.	PROYECTO/ACTIVIDAD	PRESUPUESTO INICIAL	PRESUPUESTO ACTUALIZADO	DEVENGADO ACUMULADO
<b>DONACIONES</b>			3,579,769,781.00	3,382,738,569.06	2,613,826,866.96
<b>GOBIERNOS BILATERALES FONDO COMÚN PRORURAL</b>			212,206,609.00	239,471,474.00	169,861,146.34
		Dirección Superior	3,035,632.00	3,035,632.00	1,000,560.48
		Dirección y Coordinación delegaciones de estrategias territoriales	2,011,869.00	1,592,475.00	1,237,589.95
		Dirección y Coordinación, Servicios Agrosanitarios	110,550.00	56,146.00	19,494.98
		Dirección y Coordinación, Servicios de Inocuidad Agroalimentaria	110,550.00	17,000.00	17,000.00
		Dirección y Coordinación, Servicios de Sanidad Animal y Mejoramiento	110,550.00	27,287.00	27,286.38
		Dirección y Coordinación, Servicios de Sanidad Vegetal y Semillas	633,787.00	537,035.00	507,351.68
		Formulación de Políticas Agropecuarias y Forestales	551,988.00	551,988.00	224,499.00
		Inspección de Inocuidad y de Cumplimiento de Normas Sanitarias	0.00	329,500.00	273,962.87
		Inspección y Control de Importaciones	180,480.00	408,730.00	307,369.69
		Instituto Nacional Forestal (INAFOR)	28,926,000.00	28,926,000.00	25,501,659.67
		Mejoramiento de la productividad ganadera p/ PROGANIC	100,000.00	180,000.00	19,541.67
		Monitoreo, Planificación y Seguimiento de Impactos	1,206,645.00	974,935.00	592,038.59
		Prevención de Enfermedades Exóticas del Ganado	0.00	20,147.00	0.00
		Programa Agrolimentario de Semilla	0.00	13,058,570.00	0.00
		Programa Sectorial de Desarrollo Rural Productivo Sostenible	62,102,000.00	62,102,000.00	42,514,234.39
		Programa Sectorial de Desarrollo rural Productivo Sostenible (PRORUR	29,635,000.00	29,635,000.00	29,586,616.20
		Programa Sectorial de desarrollo rural productivo sostenible (PRORUR/	33,900,000.00	29,790,000.00	24,771,792.13
		Registro Genealógico	252,005.00	225,339.00	205,407.37
		Registro de Plaguicidas, Fertilizantes e Insumos Agropecuarios	162,240.00	132,240.00	53,739.60
		Servicios Administrativos Financieros	23,275,977.00	23,035,213.00	10,943,891.90
		Servicios de Procesos y Otorgamiento de Certificados	1,696,710.00	1,230,299.00	952,149.47
		Servicios de sanidad agropecuaria (PASSAF-BID)	0.00	1,198,666.00	955,148.40
		Sistema de Información Agropecuario y Forestal	310,453.00	310,453.00	111,837.00
		Vigilancia y Campaña Fitosanitaria	3,916,971.00	3,978,317.00	3,517,061.89
		Vigilancia y Control de Insumos Agropecuarios	3,067,905.00	1,489,575.00	1,296,065.20
		Vigilancia y campañas epidemiológicas	5,464,093.00	5,947,361.00	5,082,218.84
<b>GOBIERNO DE ISLANDIA</b>			21,570,700.00	12,426,917.00	12,396,413.19
		Formación de capacidades para el desarrollo geotermico en Nicaragua	21,570,700.00	12,426,917.00	12,396,413.19
<b>GOBIERNOS BILATERALES, POLICIA NACIONAL FONDO COMÚN</b>			0.00	15,006,779.00	14,981,218.99
		Fortalecimiento al Plan Estratégico de la Policia Nacional (Fondo Común	0.00	15,006,779.00	14,981,218.99
<b>TOTAL GENERAL</b>			7,962,804,519.00	7,396,646,344.51	5,918,862,177.48